

Kabupaten Sidoarjo

DALAM ANGKA

2023

Sidoarjo Regency in Figure



**BADAN PUSAT STATISTIK
KABUPATEN SIDOARJO**
BPS-STATISTICS OF SIDOARJO REGENCY

Kabupaten Sidoarjo

DALAM ANGKA

2023 *Sidoarjo Regency in Figure*



KABUPATEN SIDOARJO DALAM ANGKA
Sidoarjo Regency in Figures
2023

ISSN: 0215-5814

No. Publikasi/*Publication Number*: 35150.2303

Katalog/*Catalog*: 1102001.3515

Ukuran Buku/*Book Size*: 14,8 cm x 21 cm

Jumlah Halaman/*Number of Pages*: I + 428 hal/*pages*

Naskah/*Manuscript*:

BPS Kabupaten Sidoarjo

BPS-Statistics of Sidoarjo Regency

Penyunting/*Editor*:

BPS Kabupaten Sidoarjo

BPS-Statistics of Sidoarjo Regency

Desain Kover/*Cover Design*:

BPS Kabupaten Sidoarjo

BPS-Statistics of Sidoarjo Regency

Ilustrasi Kover/*Cover Illustration*:

Tugu Hikayat Sang Delta, Sidoarjo

Diterbitkan oleh/*Published by*:

©BPS Kabupaten Sidoarjo/*BPS-Statistics of Sidoarjo Regency*

Dicetak oleh/*Printed by*:

CV. Sinar jaya

Didistribusikan oleh/*Distributed by*:

Dinas Komunikasi dan Informatika Kabupaten Sidoarjo

Communication and Informatics Department of Sidoarjo Regency

Dilarang mengumumkan, mendistribusikan, mengomunikasikan, dan/atau menggandakan sebagian atau seluruh isi buku ini untuk tujuan komersil tanpa izin tertulis dari Badan Pusat Statistik.

Prohibited to announce, communicate, and/or copy part or all of this book for commercial purpose without permission from BPS-Statistics Indonesia.

TIM PENYUSUN/TEAM MEMBERS

Pengarah/Director

Ir. Indriya Purwaningsih, M.T.

Penanggung Jawab/Persons in Charge

Ir. Indriya Purwaningsih, M.T.

Penyunting/Editors

Chandra Sugiarto Lasambouw, SST.

Faizah Naely, SST.

Pengolah Data dan Penulis Naskah/Data Processing and Authors

Meutia Auliya Rahmah, SST.

Hanifah Busainah, S.Tr.Stat.

Ari Mahendra, S.Tr.Stat.

Penata Letak/Layout Designers

Meutia Auliya Rahmah, SST.

KONTRIBUTOR DATA/DATA CONTRIBUTOR

1. Kementerian Agama/*Ministry of Religious Affair*
2. Kementerian Pendidikan dan Kebudayaan/*The Ministry of Education and Culture*
3. Stasiun Meteorologi Kelas I Juanda/*Juanda 1st Clas Meteorological Station*
4. Badan Pusat Statistik/*BPS-Statistics Indonesia*
5. Dinas Pemberdayaan Masyarakat dan Desa Kabupaten Sidoarjo/*Community and Village Empowerment Office of Sidoarjo Regency*
6. Sekretariat DPRD Kabupaten Sidoarjo/*Regional House of Representative Secretary of Sidoarjo Regency*
7. Badan Kepegawaian Daerah Kabupaten Sidoarjo/*Regional Civil Service Agency of Sidoarjo*
8. Dinas Pengelolaan Keuangan dan Aset Daerah Kabupaten Sidoarjo/*Regional Financial and Asset Management Office of Sidoarjo Regency*
9. Komisi Pemilihan Umum Kabupaten Sidoarjo/*General Election Commission of Sidoarjo Regency*
10. Dinas Kependudukan dan Pencatatan Sipil Kabupaten Sidoarjo/*Population and Civil Registration Agency of Sidoarjo Regency*
11. Dinas Tenaga Kerja Kabupaten Sidoarjo/*Man Power Services of Sidoarjo Regency*
12. Universitas, Akademi, dan Sekolah Tinggi di Kabupaten Sidoarjo/*University, Academy, and College of Sidoarjo Regency*
13. Dinas Kesehatan Kabupaten Sidoarjo/*Public Health Office of Sidoarjo Regency*
14. Badan Narkotika Nasional Kabupaten Sidoarjo/*The National Anti-Narcotics Agency Sidoarjo Regency*
15. Pengadilan Agama Kabupaten Sidoarjo/*Religious Court of Sidoarjo Regency*
16. BPBD Kabupaten Sidoarjo/*Regional Disaster Mitigation Services of Sidoarjo Regency*
17. Kwartir Cabang Pramuka Kabupaten Sidoarjo/*The Scout Assosiation, Branch of Sidoarjo Regency*
18. Dinas Pemberdayaan Perempuan, Perlindungan Anak, dan KB Kabupaten Sidoarjo/*Woman Empowerment, Child Protection, and Family Planning Servicesof Sidoarjo Regency*

19. Palang Merah Indonesia Cabang Sidoarjo/*Indonesian Red Cross Subdivision of Sidoarjo Regency*
20. Dinas Sosial Kabupaten Sidoarjo/*Social Welfare Services of Sidoarjo Regency*
21. Kejaksaan Negeri Kabupaten Sidoarjo/*District Prosecutor Attorney of Sidoarjo Regency*
22. POLRESTA Kabupaten Sidoarjo/*Police Resort of Sidoarjo Regency*
23. Dinas Lingkungan Hidup dan kebersihan Kabupaten Sidoarjo/*Environment and Hygiene Service of Sidoarjo Regency*
24. Satpol PP Kabupaten Sidoarjo/*Civil Service Police Unit of Sidoarjo Regency*
25. Dinas Pangan dan Pertanian Kabupaten Sidoarjo/*Food and Agriculture Service of Sidoarjo Regency*
26. Dinas Perikanan Kabupaten Sidoarjo/*Fishery Services of Sidoarjo Regency*
27. PT. PLN ULP Sidoarjo/*State Electrical Provider of Sidoarjo*
28. PDAM Delta Tirta Kabupaten Sidoarjo/*Regional Water Supply of Sidoarjo Regency*
29. PT. Perusahaan Gas Negara (Persero) Tbk SBU Distribusi Wilayah II/*National Gas Company of Sidoarjo Regency*
30. Dinas Kepemudaan Olahraga dan Pariwisata Kabupaten Sidoarjo/*Youth Sport and Tourism Office of Sidoarjo Regency*
31. Dinas Pekerjaan Umum Bina Marga dan Sumber Daya Air Kabupaten Sidoarjo/*Public Works of Bina Marga and Water Resources of Sidoarjo Regency*
32. PT. Angkasa Pura I/*Angkasa Pura I, Ltd.*
33. PT. Pos Indonesia (Persero)/*Office of The Indonesian Post of Sidoarjo, Ltd.*
34. Dinas Koperasi dan Usaha Mikro Kabupaten Sidoarjo/*Cooperative and Micro Business Office of Sidoarjo Regency*
35. Kantor Perwakilan Bank Indonesia, Wilayah IV (Jawa Timur)/*Regional Office of Bank Indonesia, Region IV (East Java)*
36. Dinas Perindustrian dan Perdagangan Kabupaten Sidoarjo/*Sidoarjo Regional Office of Industry and Trade*
37. Dinas Penanaman Modal dan Pelayanan Terpadu Satu Pintu Kabupaten Sidoarjo/*Investment and One Gate Integrated Services Board of Sidoarjo Regency*

KEPALA BPS KABUPATEN SIDOARJO
CHIEF STATISTICIAN OF SIDOARJO REGENCY



Ir. Indriya Purwaningsih, M.T.



KATA PENGANTAR

Puji syukur kami panjatkan ke hadirat Tuhan YME atas perkenanNya sehingga kami dapat dengan selamat menyelesaikan satu dari kewajiban institusional kami ini. Semoga selamat pula, kami dan para pengguna untuk seterusnya. Amin.

“Kabupaten Sidoarjo dalam Angka 2023” merupakan publikasi tahunan yang berupa kumpulan data secara komprehensif dari berbagai bidang/sector. Tujuan utama publikasi ini dimaksudkan untuk memberi gambaran secara global keadaan Kecamatan Tulangan setiap tahun.

Terima kasih dan hormat juga kami tujukan kepada seluruh Dinas, Badan, Kantor, Sekretariat, dan Bagian di lingkungan Pemerintah Kabupaten Sidoarjo yang telah menyumbangkan datanya untuk melengkapi isi publikasi ini. Juga kepada BUMD Pemkab Sidoarjo, BUMN, FORKOPIMDA, para pelaku usaha, perguruan tinggi, dan masyarakat luas kami ucapkan terima kasih dan hormat. Semoga andil semua pihak dalam publikasi ini akan bersama-sama memberi peran dalam kemajuan wilayah Kabupaten Sidoarjo.

Disadari bahwa publikasi ini masih mengandung kekurangan, maka segala kritik dan saran untuk perbaikan atau penyempurnaan publikasi selanjutnya sangat diharapkan.

Sidoarjo , Februari 2023
Kepala BPS
Kabupaten Sidoarjo

Ir. Indriya Purwaningsih, M.T.



PREFACE

We thank the Almighty God for His blessing so that we can safely complete one of our institutional obligations. Good luck, us and our users in the future. Amen.

“Sidoarjo Regency in Figures 2023” is an annual publication in the form of a comprehensive collection of data from various fields/sectors. The main purpose of this publication is to provide a global overview of the condition of Sidoarjo Regency every year.

We also extend our gratitude and respect to all offices, agencies, offices, secretariats, and divisions within the Sidoarjo Regency Government who have contributed their data to complete the contents of this publication. We also thank the BUMD of the Sidoarjo Regency Government, BUMN, FORKOPIMDA, business actors, universities, and the wider community. We hope that the contribution of all parties in this publication will jointly contribute to the progress of the Sidoarjo Regency area.

It is realized that this publication still contains shortcomings, so all criticism and suggestions for improvement or improvement of the next publication are highly expected.

*Sidoarjo , February 2023
Chief Statistician of
Sidoarjo Regency*

Ir. Indriya Purwaningsih, M.T.

DAFTAR ISI / CONTENTS

	Halaman <i>Page</i>
Kata Pengantar/ <i>Preface</i>	xi
Daftar Isi/ <i>Contents</i>	xiii
Daftar Tabel/ <i>List of Tables</i>	xv
Daftar Gambar/ <i>List of Figures</i>	xli
Daftar Singkatan/ <i>List of Abbreviations</i>	xlvii
Statistik Kunci/ <i>Key Statistics</i>	xlix
1. Geografi dan Iklim/ <i>Geography and Climate</i>	1
2. Pemerintahan/ <i>Government</i>	15
3. Penduduk dan Ketenagakerjaan/ <i>Population and Employment</i>	55
4. Sosial dan Kesejahteraan Rakyat/ <i>Social and Welfare</i>	93
5. Pertanian, Kehutanan, Peternakan, dan Perikanan/ <i>Agriculture, Forestry, Livestock, and Fishery</i>	213
6. Industri, Pertambangan, dan Energi/ <i>Industry, Mining, and Energy</i>	293
7. Pariwisata/ <i>Tourism</i>	309
8. Transportasi dan Komunikasi/ <i>Transportation and Communication</i>	321
9. Perbankan, Koperasi, dan Harga-harga/ <i>Banking, Cooperative, dan Prices</i>	345
10. Pengeluaran Penduduk/ <i>Population Expenditure</i>	371
11. Perdagangan/ <i>Trade</i>	381
12. Sistem Neraca Regional/ <i>System of Regional Accounts</i>	397
13. Perbandingan Antar Kabupaten/Kota/ <i>Regency/Municipal Comparison</i>	415

DAFTAR TABEL/LIST OF TABLES

Halaman
Page

1.	GEOGRAFI DAN IKLIM/GEOGRAPHY AND CLIMATE	
1.1	KEADAAN GEOGRAFI	
	GEOGRAPHY CONDITION	
1.1.1	Luas Daerah dan Jumlah Pulau Menurut Kecamatan di Kabupaten Sidoarjo, 2022 <i>Total Area and Number of Islands by Subdistrict in Sidoarjo Regency, 2022</i>	8
1.1.2	Tinggi Wilayah dan Jarak ke Ibukota Kabupaten Menurut Kecamatan di Kabupaten Sidoarjo, 2022 <i>Altitude and Distance to the Capital of Regency by Subdistrict in Sidoarjo Regency, 2022</i>	10
1.2	KEADAAN IKLIM	
	CLIMATE CONDITION	
1.2.1	Pengamatan Unsur Iklim Menurut Bulan di Stasiun Meteorologi Kelas I Juanda, 2022 <i>Observation of Climate Elements By Months at Juanda 1st Class Meteorological Station, 2022</i>	11
2.	PEMERINTAHAN/GOVERNMENT	
2.1	WILAYAH ADMINISTRATIF	
	ADMINISTRATIVE AREA	
2.1.1	Jumlah Desa ¹ /Kelurahan Menurut Kecamatan di Kabupaten Sidoarjo, 2018–2022 <i>Number of Villages¹/Kelurahan by Subdistrict in Sidoarjo Regency, 2018–2022</i>	23
2.1.2	Jumlah Desa Menurut Tingkatan Indeks Desa Membangun (IDM) di Kabupaten Sidoarjo, 2021-2022 <i>Number of Villages by Level of Village Development Index in Sidoarjo Regency, 2021-2022</i>	24
2.1.3	Jumlah Badan Usaha Milik Desa (Bumdes) Menurut Kecamatan di Kabupaten Sidoarjo, 2021-2022 <i>Number of Village-Owned Enterprise by Subdistrict in Sidoarjo Regency, 2021-2022</i>	26

2.1.4	Jumlah Pelatihan yang Diberikan ke Desa Menurut Kecamatan di Kabupaten Sidoarjo, 2022 <i>Number of Training Provided to Villages by Subdistrict in Sidoarjo Regency, 2022</i>	27
2.1.5	Nilai Bantuan yang Diberikan ke Desa Menurut Kecamatan di Kabupaten Sidoarjo, 2022 <i>Total Aid Finance Provided to Villages by Subdistrict in Sidoarjo Regency, 2022</i>	28
2.1.6	Jumlah Lembaga Pemberdayaan Masyarakat Desa (LMD)1 Menurut Kecamatan di Kabupaten Sidoarjo, 2021-2022 <i>Number of Village Community Empowerment Institution by Subdistrict in Sidoarjo Regency, 2021-2022</i>	29
2.1.7	Jumlah Tim Penggerak PKK (Lembaga TP-PKK) Menurut Kecamatan di Kabupaten Sidoarjo, 2021-2022 <i>Total Mover Team of Family Welfare Program by Subdistrict in Sidoarjo Regency, 2021-2022</i>	30
2.1.8	Jumlah Kelompok PKK Menurut Kecamatan di Kabupaten Sidoarjo, 2021-2022 <i>Number of Family Welfare Program Group by Subdistrict in Sidoarjo Regency, 2021-2022</i>	32
2.2	DEWAN PERWAKILAN RAKYAT DAERAH REGIONAL HOUSE OF REPRESENTATIVE	
2.2.1	Jumlah Anggota Dewan Perwakilan Rakyat Daerah Menurut Partai Politik dan Jenis Kelamin di Kabupaten Sidoarjo, 2022 <i>Number of Regional House of Representatives's Members by Political Parties and Sex in Sidoarjo Regency 2022</i>	34
2.2.2	Jumlah Anggota DPRD Kabupaten Sidoarjo Menurut Tingkat Pendidikan dan Jenis Kelamin, 2022 <i>Number of Regional House of Representative's Members by Education Level and Sex, Sidoarjo Regency, 2022</i>	35
2.2.3	Jumlah Anggota Dewan Perwakilan Rakyat Daerah Menurut Kelompok Umur dan Jenis Kelamin di Kabupaten Sidoarjo, 2022 <i>Number of Regional House of Representatives's Members by Age Group and Sex in Sidoarjo Regency, 2022</i>	36

2.2.4	Jumlah Kegiatan Dewan Perwakilan Rakyat Daerah Menurut Jenis Kegiatan di Kabupaten Sidoarjo, 2019-2022 <i>Total Activities of Regional House of Representative's Members by Type of Activity in Sidoarjo Regency, 2019-2022</i>	37
2.3	SUMBER DAYA MANUSIA HUMAN RESOURCES	
2.3.1	Jumlah Pegawai Negeri Sipil Menurut Jabatan dan Jenis Kelamin di Kabupaten Sidoarjo, 2021-2022 <i>Number of Civil Servants by Occupation and Sex in Sidoarjo Regency, 2021-2022</i>	38
2.3.2	Jumlah Pegawai Negeri Sipil Menurut Tingkat Pendidikan dan Jenis Kelamin di Kabupaten Sidoarjo, 2021-2022 <i>Number of Civil Servants by Educational Level and Sex in Sidoarjo Regency, 2021-2022</i>	40
2.3.3	Jumlah Pegawai Negeri Sipil Menurut Tingkat Kepangkatan dan Jenis Kelamin di Kabupaten Sidoarjo, 2021-2022 <i>Number of Civil Servants by Hierarchy and Sex in Sidoarjo Regency, 2021-2022</i>	42
2.4	KEUANGAN PEMERINTAH GOVERNMENT FINANCE	
2.4.1	Anggaran dan Realisasi Pendapatan Pemerintah Kabupaten Sidoarjo Menurut Jenis Pendapatan (ribu rupiah), Tahun Anggaran 2022 <i>Budget and Realization of Sidoarjo Regency Government Revenue by Kinds of Revenue (thousand rupiahs), 2022 Fiscal Year</i>	44
2.4.2	Anggaran dan Realisasi Belanja Pemerintah Kabupaten Sidoarjo Menurut Jenis Belanja (ribu rupiah), Tahun Anggaran 2022 <i>Budget and Realization of Sidoarjo Regency Government Expenditures by Kind of Expenditures (thousand rupiahs), 2022 Fiscal Year</i>	45
2.4.3	Anggaran dan Realisasi Belanja Daerah Menurut Kategori Fungsi Urusan Pemerintahan Kabupaten Sidoarjo (ribu rupiah), Tahun Anggaran 2022 <i>Budget and Realization of Sidoarjo Regency Government Expenditure by Category of Function (thousand rupiahs), 2022 Fiscal Year</i>	46

2.5 KOMISI PEMILIHAN UMUM

GENERAL ELCTION COMMISSION

2.5.1	Data Pemilih dalam Pemilihan Kepala Daerah Kabupaten Sidoarjo, 2020 <i>Data of Voter in Local Leaders Election, Sidoarjo Regency, 2020</i>	48
2.5.2	Data Penggunaan Hak Pilih dalam Pemilihan Kepala Daerah Kabupaten Sidoarjo, 2020 <i>Data of Voting Right Usage in Local Leaders Election, Sidoarjo Regency, 2020</i>	50
2.5.3	Data Penggunaan Surat Suara dalam Pemilihan Kepala Daerah Kabupaten Sidoarjo, 2020 <i>Data of Voting Ballots Usage in Local Leaders Election, Sidoarjo Regency, 2020</i>	52
2.5.4	Hasil Perolehan Suara dalam Pemilihan Kepala Daerah Kabupaten Sidoarjo, 2020 <i>Results in Local Leaders Election, Sidoarjo Regency, 2020</i>	53

3. PENDUDUK DAN KETENAGAKERJAAN/ POPULATION AND EMPLOYMENT

3.1 PENDUDUK

POPULATION

3.1.1	Penduduk, Laju Pertumbuhan Penduduk per Tahun, Distribusi Persentase Penduduk, Kepadatan Penduduk, Rasio Jenis Kelamin Penduduk Menurut Kecamatan di Kabupaten Sidoarjo, Juni 2022 <i>Population, Annual Population Growth Rate, Percentage Distribution of Population, Population Density, and Population Sex Ratio by Subdistrict in Sidoarjo Regency, June 2022</i>	66
3.1.2	Penduduk Menurut Jenis Kelamin dan Kecamatan di Kabupaten Sidoarjo, 2022 <i>Population by Sex and Subdistrict in Sidoarjo Regency, 2022</i>	69
3.1.3	Penduduk Menurut Kelompok Umur dan Jenis Kelamin di Kabupaten Sidoarjo, Juni 2022 <i>Population by Age Group and Sex in Sidoarjo Regency, June 2022</i>	70
3.1.4	Jumlah Kepala Keluarga Menurut Kecamatan dan Jenis Kelamin di Kabupaten Sidoarjo, Juni 2022 <i>Number of Head of Households by Subdistrict and Sex in Sidoarjo Regency, June 2022</i>	71

3.1.5	Penduduk Menurut Kecamatan dan Tingkat Pendidikan di Kabupaten Sidoarjo, Juni 2022 <i>Population by Subdistrict and Educational Attainment in Sidoarjo Regency, June 2022</i>	72
3.1.6	Penduduk Menurut Kecamatan dan Mata Pencarian di Kabupaten Sidoarjo, Juni 2022 <i>Population by Subdistrict and Occupation in Sidoarjo Regency, June 2022</i>	75
3.2	KETENAGAKERJAAN EMPLOYMENT	
3.2.1	Jumlah Penduduk Berumur 15 Tahun Ke Atas Menurut Jenis Kegiatan Selama Seminggu yang Lalu dan Jenis Kelamin di Kabupaten Sidoarjo, 2022 <i>Population Aged 15 Years and Over by Type of Activity During The Previous Week and Sex in Sidoarjo Regency, 2022</i>	78
3.2.2	Jumlah Penduduk Berumur 15 Tahun ke Atas Menurut Lapangan Pekerjaan Selama Seminggu yang Lalu dan Jenis Kelamin di Kabupaten Sidoarjo, 2022 <i>Population Aged 15 Years and Over by Business Fields During The Previous Week and Sex in Sidoarjo Regency, 2022</i>	79
3.2.3	Penduduk Berumur 15 Tahun ke Atas Menurut Pendidikan Tertinggi yang Ditamatkan dan Jenis Kegiatan Selama Seminggu yang Lalu di Kabupaten Sidoarjo, 2022 <i>Population 15 Years of Age and Over by Educational Attainment and Type of Activity During the Previous Week in Sidoarjo Regency, 2022...</i>	80
3.2.3	Penduduk Berumur 15 Tahun ke Atas yang Bekerja Selama Seminggu yang Lalu Menurut Status Pekerjaan Utama dan Jenis Kelamin di Kabupaten Sidoarjo, 2022 <i>Population 15 Years of Age and Over who Worked During The Previous Week by Main Employment Status and Sex in Sidoarjo Regency, 2022</i>	82
3.2.4	Pencari Kerja, Penempatan, Permintaan, dan Penghapusan Menurut Bulan di Kabupaten Sidoarjo, 2022 <i>Job Applicant, Vacancies, and Wiping by Month in Sidoarjo Regency, 2022</i>	83

3.2.5	Jumlah Daftar Pencari Kerja Menurut Tingkat Pendidikan dan Bulan di Kabupaten Sidoarjo, 2022 <i>Total Job Seeker by Education Level and Month in Sidoarjo Regency, 2022</i>	85
3.2.6	Banyaknya Tenaga Kerja WNA Pemegang Visa di Perusahaan Swasta di Kabupaten Sidoarjo, 2022 <i>Number of Foreign Labor by Visa at Private Establishments in Sidoarjo Regency, 2022</i>	88
3.2.7	Jumlah Pencari Kerja Menurut Kelompok Umur di Kabupaten Sidoarjo, 2022 <i>Number of Job Seekers by Age Group in Sidoarjo Regency, 2022</i>	90
3.2.8	Jumlah Pencari Kerja Menurut Jenis Kelamin dan Pendidikan di Kabupaten Sidoarjo, 2022 <i>Number of Job Seekers by Sex and Education in Sidoarjo Regency, 2022</i>	91
4.	SOSIAL DAN KESEJAHTERAAN RAKYAT/SOCIAL AND WELFARE	
4.1	PENDIDIKAN	
	EDUCATION	
4.1.1	Jumlah Sekolah, Guru, dan Murid Taman Kanak-Kanak (TK) di Bawah Kementerian Pendidikan dan Kebudayaan Menurut Kecamatan di Kabupaten Sidoarjo, 2021/2022 dan 2022/2023 <i>Number of Schools, Teachers, and Pupils in Kindergarten Under The Ministry of Education and Culture by Subdistrict in Sidoarjo Regency, 2021/2022 and 2022/2023</i>	111
4.1.2	Jumlah Sekolah, Guru, dan Murid Raudatul Athfal (RA) di Bawah Kementerian Agama Menurut Kecamatan di Kabupaten Sidoarjo, 2021/2022 dan 2022/2023 <i>Number of Schools, Teachers, and Pupils in Raudatul Athfal (RA) Under The Ministry of Religious Affairs by Subdistrict in Sidoarjo Regency, 2021/2022 and 2022/2023</i>	114
4.1.3	Jumlah Sekolah, Guru, dan Murid Sekolah Dasar (SD) di Bawah Kementerian Pendidikan dan Kebudayaan Menurut Kecamatan di Kabupaten Sidoarjo, 2021/2022 dan 2022/2023	

	<i>Number of Schools, Teachers, and Pupils in Primary Schools Under The Ministry of Education and Culture by Subdistrict in Sidoarjo Regency, 2021/2022 and 2022/2023</i>	115
4.1.4	Jumlah Sekolah, Guru, dan Murid Madrasah Ibtidaiyah (MI) di Bawah Kementerian Agama Menurut Kecamatan di Kabupaten Sidoarjo, 2021/2022 dan 2022/2023 <i>Number of Schools, Teachers, and Pupils in Madrasah Ibtidaiyah (MI) Under The Ministry of Religious Affairs by Subdistrict in Sidoarjo Regency, 2021/2022 and 2022/2023</i>	118
4.1.5	Jumlah Sekolah, Guru, dan Murid Sekolah Menengah Pertama (SMP) di Bawah Kementerian Pendidikan dan Kebudayaan Menurut Kecamatan di Kabupaten Sidoarjo 2021/2022 dan 2022/2023 <i>Number of Schools, Teachers, and Pupils in Lower Secondary Schools Under The Ministry of Education and Culture by Subdistrict in Sidoarjo Regency, 2021/2022 and 2022/2023</i>	121
4.1.6	Jumlah Sekolah, Guru, dan Murid Madrasah Tsanawiyah (MTs) di Bawah Kementerian Agama Menurut Kecamatan di Kabupaten Sidoarjo, 2021/2022 dan 2022/2023 <i>Number of Schools, Teachers, and Pupils in Madrasah Tsanawiyah (MTs) Under The Ministry of Religious Affairs by Subdistrict in Sidoarjo Regency, 2021/2022 and 2022/2023</i>	124
4.1.7	Jumlah Sekolah, Guru, dan Murid Sekolah Menengah Atas (SMA) di Bawah Kementerian Pendidikan dan Kebudayaan Menurut Kecamatan di Kabupaten Sidoarjo, 2021/2022 dan 2022/2023 <i>Number of Schools, Teachers, and Pupils in Upper Secondary Schools Under The Ministry of Education and Culture by Subdistrict in Sidoarjo Regency, 2021/2022 and 2022/2023</i>	127
4.1.8	Jumlah Sekolah, Guru, dan Murid Sekolah Menengah Kejuruan (SMK) di Bawah Kementerian Pendidikan dan Kebudayaan Menurut Kecamatan di Kabupaten Sidoarjo, 2021/2022 dan 2022/2023 <i>Number of Schools, Teachers, and Pupils in Vocational High Schools Under The Ministry of Education and Culture by Subdistrict in Sidoarjo Regency, 2021/2022 and 2022/2023</i>	130

4.1.9	Jumlah Sekolah, Guru, dan Murid Madrasah Aliyah (MA) di Bawah Kementerian Agama Menurut Kecamatan di Kabupaten Sidoarjo, 2021/2022 dan 2022/2023 <i>Number of Schools, Teachers, and Pupils in Madrasah Aliyah (MA) Under the Ministry of Religious Affairs by Subdistrict in Sidoarjo Regency, 2021/2022 and 2022/2023</i>	133
4.1.10	Jumlah Dosen Menurut Nama Perguruan Tinggi dan Tingkat Pendidikan di Kabupaten Sidoarjo, 2022 <i>Number of Lecturers by University and Education Attainment in Sidoarjo Regency, 2022</i>	136
4.1.11	Jumlah Mahasiswa Menurut Nama Perguruan Tinggi dan Jenis Kelamin di Kabupaten Sidoarjo, 2022 <i>Number of Students by University and Education Attainment in Sidoarjo Regency, 2022</i>	137
4.1.12	Jumlah Desa ¹ /Kelurahan yang Memiliki Fasilitas Sekolah Menurut Kecamatan dan Tingkat Pendidikan di Kabupaten Sidoarjo, 2019-2021 <i>Number of Villages¹/Kelurahan Having Educational Facilities by Subdistrict and Educational Level in Sidoarjo Regency, 2019–2021</i>	138
4.1.13	Angka Partisipasi Murni (APM) dan Angka Partisipasi Kasar (APK) Menurut Jenjang Pendidikan (Formal dan Nonformal) di Kabupaten Sidoarjo, 2021 dan 2022 <i>Net Participation Rates and Gross Participation Rates by Educational Level (Formal and Informal) in Sidoarjo Regency, 2021 and 2022</i>	143
4.1.14	Persentase Penduduk Berumur 15 Tahun ke Atas Menurut Karakteristik dan Kemampuan Membaca dan Menulis di Kabupaten Sidoarjo, 2022 <i>Percentage of People Aged 15 Years and Over by Sex and Ability of Reading and Writing in Sidoarjo Regency, 2022</i>	144
4.2	KESEHATAN	
	HEALTH	
4.2.1	Jumlah Desa ¹ /Kelurahan yang Memiliki Sarana Kesehatan Menurut Kecamatan di Kabupaten Sidoarjo, 2019-2021 <i>Number of Villages¹/Kelurahan Having Health Facilities by Subdistrict in Sidoarjo Regency, 2019–2021</i>	145

4.2.2	Jumlah Tenaga Kesehatan Menurut Kecamatan di Kabupaten Sidoarjo, 2022 <i>Number of Health Human Resources by Subdistrict in Sidoarjo Regency, 2022</i>	151
4.2.3	Jumlah Rumah Sakit Umum, Rumah Sakit Khusus, Puskesmas, Klinik Pratama, dan Posyandu Menurut Kecamatan di Kabupaten Sidoarjo, 2021 dan 2022 <i>Number of General Hospital, Specialized Hospital, Public Health Center, Primary Clinic, and Integrated Health Post by Subdistrict in Sidoarjo Regency, 2021 and 2022</i>	152
4.2.4	Persentase Beberapa Pelayanan Kesehatan Bayi dan Ibu Hamil di Kabupaten Sidoarjo, 2020-2022 <i>Percentage of Some Health Services for Babies and Pregnant Women in Sidoarjo Regency, 2020-2022</i>	155
4.2.5	Daftar 10 Penyakit Terbanyak yang Diderita Pasien di Kabupaten Sidoarjo, 2022 <i>List of 10 Most Diseases Suffered by Patients in Sidoarjo Regency, 2022</i>	157
4.2.6	Jumlah Pasien Covid-19 Berdasarkan Status dan Kecamatan di Kabupaten Sidoarjo, 2022 <i>Number of Covid-19 Patients Based on Status and Subdistrict in Sidoarjo Regency, 2022</i>	158
4.2.7	Jumlah Penduduk yang Telah Divaksin Covid-19 Berdasarkan Status dan Kecamatan di Kabupaten Sidoarjo, 2022 <i>Number of People Who Have Been Vaccinated with Covid-19 Based on Status and Subdistrict in Sidoarjo Regency, 2022</i>	159
4.2.8	Jumlah Sarana Pelayanan Kesehatan Menurut Jenis Sarana di Kabupaten Sidoarjo, 2020-2022 <i>Total Health Service Facilities by Type of Facilities in Sidoarjo Regency, 2020-2022</i>	160
4.2.9	Jumlah Tenaga Kesehatan Menurut Jenis Tenaga Kesehatan di Kabupaten Sidoarjo, 2020-2022 <i>Total Health Workers by Type of Health Workers in Sidoarjo Regency, 2020-2022</i>	162

4.2.10	Persentase Penduduk Usia 0-4 Tahun Menurut Jenis Kelamin di Kabupaten Sidoarjo, 2020-2022 <i>Percentage of Population Age 0-4 Years by Sex in Sidoarjo Regency, 2020-2022</i>	163
4.2.11	Persentase Status Gizi Bayi dan Balita di Kabupaten Sidoarjo, 2020-2022 <i>Percentage of Nutritional Status of Infants and Toddlers in Sidoarjo Regency, 2020-2022</i>	164
4.2.12	Jumlah Sasaran Sosialisasi dan Tes Urine yang Telah Dilaksanakan dan Tercatat di BNN Kabupaten Sidoarjo, 2022 <i>Number of Targeted Outreach and Implemented Urine Tests Recorded at National Anti-Narcotics Agency of Sidoarjo Regency, 2022</i>	165
4.2.13	Jumlah Pengguna Narkoba yang Melapor Menurut Kelompok Umur di Kabupaten Sidoarjo, 2022 <i>Number of Self-Reported Narcotics User by Age Group, Sidoarjo Regency, 2022</i>	166
4.2.14	Jumlah Pengguna Narkoba yang melapor Berdasarkan Cara Penggunaan di Kabupaten Sidoarjo, 2022 <i>Number of Self-Reported Narcotics User by Methods Used, Sidoarjo Regency, 2022</i>	167
4.3	AGAMA DAN SOSIAL LAINNYA	
	RELIGION AND OTHER SOCIAL AFFAIRS	
4.3.1	Jumlah Penduduk Menurut Kecamatan dan Agama yang Dianut di Kabupaten Sidoarjo, Juni 2022 <i>Population by Subdistrict and Religion in Sidoarjo Regency, June 2022</i>	168
4.3.2	Jumlah Tempat Peribadatan Menurut Kecamatan di Kabupaten Sidoarjo <i>Number of Places of Worship by Subdistrict in Sidoarjo Regency, 2022.</i>	169
4.3.3	Jumlah Mubaligh, Chotib, dan Penyuluh Agama Menurut Kecamatan di Kabupaten Sidoarjo, 2022 <i>Number of Preachers, Official Islamic Lecturers and Conselors by Subdistrict in Sidoarjo Regency, 2022</i>	170
4.3.4	Jumlah Pernikahan Menurut Kecamatan di Kabupaten Sidoarjo, 2022 <i>Number of Marriage by Subdistrict in Sidoarjo Regency, 2022</i>	171

4.3.5	Jumlah Jamaah Haji Menurut Kecamatan di Kabupaten Sidoarjo, 2022 <i>Number of Islamic Pilgrimages by Subdistrict in Sidoarjo Regency, 2022</i>	172
4.3.6	Jumlah Taman Pendidikan Al-Qur'an (TPQ) Menurut Kecamatan di Kabupaten Sidoarjo, 2022 <i>Number of Qur'an Education School (QES) by Subdistrict in Sidoarjo Regency, 2022</i>	173
4.3.7	Jumlah Pondok Pesantren dan Santri Menurut Kecamatan di Kabupaten Sidoarjo, 2022 <i>Number of Islamic Boarding Schools and Pupils by Subdistrict in Sidoarjo Regency, 2022</i>	174
4.3.8	Jumlah Perkara Diterima dan Diputus di Pengadilan Agama Kabupaten Sidoarjo Menurut Bulan, 2022 <i>Number of Cases Received and Decided in Religious Court of Sidoarjo Regency by Month, 2022</i>	175
4.3.9	Jumlah Desa ¹ /Kelurahan yang Mengalami Bencana Alam ² Menurut Kecamatan di Kabupaten Sidoarjo, 2019-2021 <i>Number of Villages¹/Kelurahan that Had Natural Disaster² by Subdistrict in Sidoarjo Regency, 2019–2021</i>	176
4.3.10	Jumlah Laporan Kejadian Kebakaran Menurut Kecamatan di Kabupaten Sidoarjo, 2022 <i>Number of Fire Accidents Reported by Subdistrict in Sidoarjo Regency, 2022</i>	179
4.3.11	Jumlah Laporan Kejadian Banjir ¹ Menurut Kecamatan di Kabupaten Sidoarjo, 2022 <i>Number of Flood Accidents Reported by Subdistrict in Sidoarjo Regency, 2022</i>	181
4.3.12	Jumlah Laporan Kejadian Angin Kencang ¹ Menurut Kecamatan di Kabupaten Sidoarjo, 2022 <i>Number of Hurricane Accidents Reported by Subdistrict in Sidoarjo Regency, 2022</i>	182
4.3.13	Jumlah Gugus Depan dan Anggota Pramuka Menurut Kecamatan di Kabupaten Sidoarjo, 2022	

	<i>Number of Scout Training Center and Scout Member by Subdistrict in Sidoarjo Regency, 2022.....</i>	183
4.3.14	Jumlah Pendega, Penegak, Penggalang, dan Siaga Pramuka Menurut Kecamatan di Kabupaten Sidoarjo, 2022 <i>Number of Scout by Level Subdistrict in Sidoarjo Regency, 2022.....</i>	184
4.3.15	Jumlah Dokter/Bidan Praktik Swasta, Apotek, dan Posyandu yang Memberi Pelayanan KB Menurut Kecamatan di Kabupaten Sidoarjo, 2022 <i>Number of Doctor/Midwife, Dispensary, and Posyandu Giving Family Planning Service by Subdistrict in Sidoarjo Regency, 2022.....</i>	185
4.3.16	Jumlah Peserta KB Menurut Jenis Kontrasepsi dan Kecamatan di Kabupaten Sidoarjo, 2022 <i>Number of New Participant of Family Planning Program by Type and Subdistrict in Sidoarjo Regency, 2022</i>	187
4.3.17	Pencapaian Program KB Menurut Kecamatan di Kabupaten Sidoarjo, 2022 <i>Realization of Family Planning Program by Subdistrict in Sidoarjo Regency, 2022</i>	189
4.3.18	Pencapaian Peserta KB Aktif Mandiri Menurut Kecamatan di Kabupaten Sidoarjo, 2022 <i>Realization of Private Family Planning Program by Subdistrict in Sidoarjo Regency, 2022.....</i>	191
4.3.19	Darah yang Disalurkan ke Bagian Medis Menurut Bulan dari PMI Kabupaten Sidoarjo, 2022 <i>Distribution of Blood Supply to Medical Division by Month from Indonesian Red Cross Subdivision of Sidoarjo Regency, 2022</i>	192
4.3.20	Pasien Darah dan Rata-rata yang Diterima Pasien Menurut Bulan dari PMI Kabupaten Sidoarjo, 2022 <i>Blood Patients and Average of Blood Patient Received by Month from Indonesian Red Cross Subdivision of Sidoarjo Regency, 2022</i>	194
4.3.21	Penyumbang Darah Menurut Jenis Golongan Darah dan Bulan di PMI Kabupaten Sidoarjo, 2022 <i>Blood Donor by Blood Type and Month in Indonesian Red Cross Subdivision of Sidoarjo Regency, 2022</i>	195

4.3.22	Jumlah Panti Asuhan dan Anak Asuh Menurut Kecamatan di Kabupaten Sidoarjo, 2022 <i>Number of Foster Home and Adopted Children by Subdistrict in Sidoarjo Regency, 2022</i>	196
4.3.23	Jumlah Penyandang Cacat Menurut Jenis Kecacatan dan Kecamatan di Kabupaten Sidoarjo, 2022 <i>Number of Handicapped Person by Its Type and Subdistrict in Sidoarjo Regency, 2022</i>	197
4.3.24	Banyaknya Perkara Pidana Umum di Kejaksaan Negeri Kabupaten Sidoarjo Menurut Proses Penyelesaian Perkara Per Bulan, 2022 <i>Number of General Crime Cases in District Prosecutor Attorney of Sidoarjo Regency by Month, 2022</i>	198
4.3.25	Banyaknya Perkara Pidana Khusus di Kejaksaan Negeri Kabupaten Sidoarjo Menurut Proses Penyelesaian Perkara Per Bulan, 2022 <i>Number of Special Crime Cases in District Prosecutor Attorney of Sidoarjo Regency by Month, 2022</i>	199
4.3.26	Banyaknya Pelanggaran Lalu Lintas Menurut Bulan di Kabupaten Sidoarjo, 2022 <i>Number of Traffic Violations Cases by Month in Sidoarjo Regency, 2022</i>	200
4.3.27	Jumlah Tindak Kejahatan Menurut Jenis Tindak Pidana di Kabupaten Sidoarjo, 2022 <i>Number of Criminal Activity by Type of Crimes Committed in Sidoarjo Regency, 2022</i>	201
4.3.28	Rekapitulasi Luasan Ruang Terbuka Hijau (RTH) Publik yang Dikelola di Kabupaten Sidoarjo, 2022 <i>Recapitulation of the Area of Public Green Open Space (RTH) Managed in Sidoarjo Regency, 2022</i>	202
4.3.29	Jumlah Gangguan Tibumtranmas dan Jumlah yang Diselesaikan di Kabupaten Sidoarjo Menurut Jenis Gangguan, 2021-2022 <i>Number of Disturbance to Public Order and Public Peace and Number Case Resolved in Sidoarjo Regency, 2021-2022</i>	203

4.3.30	Jumlah Kendaraan Satuan Polisi Pamong Praja Kabupaten Sidoarjo Menurut Jenis Kendaraan, 2021-2022 <i>Number of of the Civil Service Police Unit's Vehicle of Sidoarjo Regency by Transportation Type, 2021-2022</i>	204
4.3.31	Jumlah Desa, RW, RT, dan Pos Kamling di Kabupaten Sidoarjo Menurut Kecamatan, 2022 <i>Number of Villages, RW, RT, and Security Pos of Sidoarjo Regency by Subdistrict, 2022</i>	205
4.3.32	Jumlah Pelanggar dan Denda Sidang Tipiring Menurut Bulan di Kabupaten Sidoarjo, 2021-2022 <i>Number of Offenders and Tipiring Court Fines of Sidoarjo Regency by Month, 2021-2022</i>	206
4.3.33	Jumlah Penduduk yang Mengikuti Program Terpadu Kesejahteraan Sosial Kabupaten Sidoarjo, 2020-2022 <i>Total Population Participating in the Sidoarjo Regency Social Welfare Integrated Program, 2020-2022</i>	207
4.3.34	Jumlah Keluarga dan Keluarga Penerima Manfaat Bantuan Pangan Non Tunai (BPNT) Menurut Kecamatan, Kabupaten Sidoarjo, 2022 <i>Total Families and Families Beneficiaries of Non-Cash Food Assistance by Subdistrict, Sidoarjo Regency, 2022</i>	208
4.3.35	Jumlah Keluarga Penerima Program Keluarga Harapan (PKH) Menurut Kecamatan di Kabupaten Sidoarjo, 2021-2022 <i>Number of Families Recipient of Indonesian Conditional Cash Transfer Programme by Subdistrict, Sidoarjo Regency, 2021-2022</i>	209
4.4	KEMISKINAN	
	POVERTY	
4.4.1	Garis Kemiskinan, Jumlah, dan Persentase Penduduk Miskin di Kabupaten Sidoarjo, 2014-2022 <i>Poverty Line, Number, and Percentage of Poor People in Sidoarjo Regency, 2014–2022</i>	210
4.4.2	Indeks Kedalaman Kemiskinan dan Indeks Keparahan Kemiskinan di Kabupaten Sidoarjo, 2014-2022	

	<i>Poverty Gap Index and Poverty Severity Index in Sidoarjo Regency, 2014–2022</i>	211
5.	PERTANIAN, KEHUTANAN, PETERNAKAN, DAN PERIKANAN/ AGRICULTURE, FORESTRY, LIVESTOCK, AND FISHERY	
5.1	HORTIKULTURA	
	HORTICULTURE	
5.1.1	Luas Panen Tanaman Sayuran Menurut Kecamatan dan Jenis Tanaman di Kabupaten Sidoarjo, 2021 dan 2022 <i>Harvested Area of Vegetables by Subdistrict and Kind of Plant in Sidoarjo Regency, 2021 and 2022</i>	224
5.1.2	Produksi Tanaman Sayuran Menurut Kecamatan dan Jenis Tanaman di Kabupaten Sidoarjo, 2021 dan 2022 <i>Production of Vegetables by Subdistrict and Kind of Plant in Sidoarjo Regency, 2021 and 2022</i>	231
5.1.3	Luas Panen Tanaman Sayuran dan Buah-buahan Semusim Menurut Jenis Tanaman di Kabupaten Sidoarjo, 2020–2022	238
5.1.4	Produksi Tanaman Sayuran dan Buah-buahan Semusim Menurut Jenis Tanaman di Kabupaten Sidoarjo (kuintal), 2020–2022 <i>Production of Seasonal Vegetables and Fruits by Kind of Plant in Sidoarjo Regency (quintal), 2020–2022</i>	239
5.1.5	Luas Panen Tanaman Biofarmaka Menurut Kecamatan dan Jenis Tanaman di Kabupaten Sidoarjo (m ²), 2021 dan 2022 <i>Harvested Area of Medicinal Plants by Subdistrict and Kind of Plant in Sidoarjo Regency (m²), 2021 and 2022</i>	240
5.1.6	Produksi Tanaman Biofarmaka Menurut Kecamatan dan Jenis Tanaman di Kabupaten Sidoarjo (kg), 2021 dan 2022 <i>Production of Medicinal Plants by Subdistrict and Kind of Plant in Sidoarjo Regency (kg), 2021 and 2022</i>	245
5.1.7	Luas Panen Tanaman Biofarmaka Menurut Jenis Tanaman di Kabupaten Sidoarjo, 2020–2022 <i>Harvested Area of Medicinal Plants by Kind of Plant in Sidoarjo Regency, 2020–2022</i>	250

5.1.8	Produksi Tanaman Biofarmaka Menurut Jenis Tanaman di Kabupaten Sidoarjo (kg), 2020–2022 <i>Production of Medicinal Plants by Kind of Plant in Sidoarjo Regency (kg), 2020–2022</i>	251
5.1.9	Luas Panen Tanaman Hias Menurut Kecamatan dan Jenis Tanaman di Kabupaten Sidoarjo (m ²), 2021 dan 2022 <i>Harvested Area of Ornamental Plants by Subdistrict and Kind of Plant in Sidoarjo Regency (m²), 2021 and 2022</i>	252
5.1.10	Produksi Tanaman Hias Menurut Kecamatan dan Jenis Tanaman di Kabupaten Sidoarjo (tangkai), 2021 dan 2022 <i>Production of Ornamental Plants by Subdistrict and Kind of Plant in Sidoarjo Regency (stalks), 2021 and 2022</i>	254
5.1.11	Luas Panen Tanaman Hias Menurut Jenis Tanaman di Kabupaten Sidoarjo, 2020–2022 <i>Harvested Area of Ornamental Plants by Kind of Plant in Sidoarjo Regency, 2020–2022</i>	256
5.1.12	Produksi Tanaman Hias Menurut Jenis Tanaman di Kabupaten Sidoarjo (tangkai), 2020–2022 <i>Production of Ornamental Plants by Kind of Plant in Sidoarjo Regency (stalks), 2020–2022</i>	257
5.1.13	Produksi Buah-buahan Menurut Kecamatan dan Jenis Tanaman di Kabupaten Sidoarjo (kuintal), 2021 dan 2022 <i>Production of Fruits by Subdistrict and Kind of Plant in Sidoarjo Regency (kuintal), 2021 and 2022</i>	258
5.1.14	Produksi Buah-Buahan dan Sayuran Tahunan Menurut Jenis Tanaman di Kabupaten Sidoarjo (kuintal), 2020–2022 <i>Production of Annual Fruits and Vegetables by Kind of Plant in Sidoarjo Regency (quintal), 2020–2022</i>	266
5.2	PERKEBUNAN	
	ESTATE CROPS	
5.2.1	Luas Areal Tanaman Perkebunan Menurut Kecamatan dan Jenis Tanaman di Kabupaten Sidoarjo (ha), 2021 dan 2022 <i>Planted Area of Estate Crops by Subdistrict and Type of Crops in Sidoarjo Regency (ha), 2021 and 2022</i>	267

5.2.2	Produksi Perkebunan Menurut Kecamatan dan Jenis Tanaman di Kabupaten Sidoarjo (ton), 2021 dan 2022 <i>Production of Estate by Subdistrict and Type of Crops in Sidoarjo Regency (ton), 2021 and 2022.....</i>	271
5.3	PETERNAKAN	
	LIVESTOCK	
5.3.1	Jumlah Ternak Besar Menurut Kecamatan dan Jenisnya di Kabupaten Sidoarjo, 2022 <i>Total Big-Size Livestocks by Subdistrict and Type in Sidoarjo Regency, 2022</i>	275
5.3.2	Jumlah Ternak Kecil Menurut Kecamatan dan Jenisnya di Kabupaten Sidoarjo, 2022 <i>Total Small-Size Livestocks by Subdistrict and Type in Sidoarjo Regency, 2022</i>	276
5.3.3	Jumlah Ternak Unggas Menurut Kecamatan dan Jenisnya di Kabupaten Sidoarjo, 2022 <i>Total Poultry by Subdistrict and Type in Sidoarjo Regency, 2022</i>	277
5.4	PERIKANAN	
	FISHERY	
5.4.1	Jumlah Petani Tambak dan Pandega (PTP) Menurut Kecamatan dan Desa di Kabupaten Sidoarjo, 2022 <i>Number of Pond and Pandega Farmers (PTP) by Subdistricts and Villages in Sidoarjo Regency, 2022</i>	278
5.4.2	Produksi Penangkapan Ikan Laut Menurut Bulan dan Jenisnya (ton) di Kabupaten Sidoarjo, 2022 <i>Marine Fishing Production by Month and Type (ton) in Sidoarjo Regency, 2022.....</i>	280
5.4.3	Produksi Penangkapan Ikan Laut Menurut Kecamatan dan Jenisnya di Kabupaten Sidoarjo, 2022 <i>Production of Sea-Fish Catching by Subdistrict and Type in Sidoarjo Regency, 2022.....</i>	283
5.4.4	Produksi Ikan di Tambak Menurut Jenis per Bulan (Kg) di Kabupaten Sidoarjo (kg), 2022 <i>Fishpond's Production by Type and Month in Sidoarjo Regency (kg), 2022</i>	286

5.4.5	Produksi Ikan di Perairan Umum Menurut Kecamatan di Kabupaten Sidoarjo, 2022 Fish Production in Open Water Cultivation by Subdistrict in Sidoarjo Regency, 2022	288
5.4.6	Produksi Ikan di Dalam Kolam Menurut Bulan di Kabupaten Sidoarjo, 2022 Fish Production in Open Water Cultivation by Month in Sidoarjo Regency, 2022	289
5.4.7	Luas Lahan, Produksi dan Tenaga Kerja Garam Menurut Bulan di Kabupaten Sidoarjo, 2022 Land Area, Production and Manpower of Salt Mineral by Month in Sidoarjo Regency, 2022	291
6.	INDUSTRI, PERTAMBANGAN, DAN ENERGI/ INDUSTRY, MINING, AND ENERGY	
6.1	Golongan Tarif, Jumlah Pelanggan, dan Daya Terpasang (KVA) PT. PLN (Persero) UP3 Sidoarjo, 2022 <i>Tariff Class, Number of Customers, and Installed Power (KVA) of PT. PLN (Persero) UP3 Sidoarjo, 2022.....</i>	299
6.2	Jumlah Pelanggan, Daya Terpasang, dan Tegangan Menurut Rayon di PT. PLN (Persero) UP3 Sidoarjo, 2022 <i>Number of Customers, Installed Power, and Voltage by Region at PT. PLN (Persero) UP3 Sidoarjo, 2022.....</i>	300
6.3	Jumlah Pelanggan, dan Nilai Jual (Rp) Layanan Premium Berdasarkan Jenis Layanan dan Rayon di PT. PLN (Persero) UP3 Sidoarjo, 2022 <i>Number of Customers, and Selling Value (Rp) of Premium Services by Type of Service and Rayon at PT. PLN (Persero) UP3 Sidoarjo, 2022.....</i>	301
6.4	Jumlah Sambungan Layanan Menurut Bulan dan Kelompok Jenis Pelanggan di PDAM Delta Tirta Kabupaten Sidoarjo, 2022 <i>Number of Service Connections by Month and Customer Classification in Delta Tirta Regional Water Supply of Sidoarjo Regency, 2022</i>	302
6.5	Jumlah Air yang Disalurkan (m ³) Menurut Bulan dan Kelompok Jenis Pelanggan di PDAM Delta Tirta Kabupaten Sidoarjo, 2022	

	<i>Amount of Distributed Water (m³) by Month and Customer Classification in Delta Tirta Regional Water Supply of Sidoarjo Regency, 2022</i>	303
6.6	Jumlah Pemakaian Air Rata-rata (m ³) Menurut Bulan dan Kelompok Jenis Pelanggan di PDAM Delta Tirta Kabupaten Sidoarjo, 2022 <i>Average Amount of Water Usage (m³) by Month and Customer Classification in Delta Tirta Regional Water Supply of Sidoarjo Regency, 2022</i>	304
6.7	Jumlah Nilai Air yang Disalurkan (Ribuan Rp) Menurut Bulan dan Kelompok Jenis Pelanggan di PDAM Delta Tirta Kabupaten Sidoarjo, 2022 <i>Amount of Distributed Water Value (Thousand Rp) by Month and Customer Classification in Delta Tirta Regional Water Supply of Sidoarjo Regency, 2022</i>	305
6.8	Produksi Air di Perusahaan Daerah Air Minum Kabupaten Sidoarjo, 2012-2022 <i>Water Production of Regional Drinking Water Company of Sidoarjo Regency, 2012-2022</i>	306
6.9	Jumlah Pelanggan dan Volume Gas yang Didistribusikan di Kabupaten Sidoarjo, 2021-2022 <i>Total Customer and Distributed Gas Volume in Sidoarjo Regency, 2021-2022</i>	307
7.	PARIWISATA/TOURISM	
7.1	Jumlah Akomodasi Menurut Kecamatan dan Jenisnya di Kabupaten Sidoarjo, 2022 <i>Total Accomodations by Subdistrict and Type in Sidoarjo Regency, 2022</i>	316
7.2	Jumlah Wisatawan Mancanegara dan Domestik Menurut Bulan dan Kategori Tujuan di Kabupaten Sidoarjo, 2022 <i>Total Foreign and Domestic Visitors by Month and Destination Category in Sidoarjo Regency, 2022</i>	317
7.3	Jumlah Wisatawan Mancanegara dan Domestik di Kabupaten Sidoarjo, 2011-2022 <i>Number of Foreign and Domestic Visitors in Sidoarjo Regency, 2011-2022</i>	318

7.4	Jumlah Pengunjung Mancanegara dan Domestik Menurut Objek Wisata di Kabupaten Sidoarjo, 2022 <i>Total International and Domestic Visitors to Tourism Object in Sidoarjo Regency, 2022</i>	319
8.	TRANSPORTASI DAN KOMUNIKASI/ TRANSPORTATION AND COMMUNICATION	
8.1	TRANSPORTASI TRANSPORTATION	
8.1.1	Panjang Jalan ¹ Menurut Tingkat Kewenangan Pemerintahan di Kabupaten Sidoarjo (km), 2020–2022 <i>Length of Roads¹ by Level of Government Authority in Sidoarjo Regency (km), 2020–2022</i>	328
8.1.2	Panjang Jalan Menurut Jenis Permukaan Jalan di Kabupaten Sidoarjo (km), 2020–2022 <i>Length of Roads by Type of Road Surface in Sidoarjo Regency (km), 2020–2022</i>	329
8.1.3	Panjang Jalan Menurut Kondisi Jalan di Kabupaten Sidoarjo (km), 2020–2022 <i>Length of Roads by Condition of Roads in Sidoarjo Regency (km), 2020–2022</i>	330
8.1.4	Jumlah Kargo Domestik dan Internasional di Bandara Juanda Kabupaten Sidoarjo (kg), 2022 <i>Amount of International and Domestic Cargo at Juanda Airport, Sidoarjo Regency, 2022</i>	331
8.1.5	Jumlah Bagasi Domestik dan Internasional di Bandara Juanda Kabupaten Sidoarjo (kg), 2022 <i>Amount of International and Domestic Baggage at Juanda Airport, Sidoarjo Regency (kg), 2022</i>	333
8.1.6	Jumlah Penumpang Domestik dan Internasional di Bandara Juanda Kabupaten Sidoarjo, 2022 <i>Amount of International and Domestic Passengers at Juanda Airport, Sidoarjo Regency, 2022</i>	335
8.1.7	Lalu Lintas Pesawat di Bandara Juanda Kabupaten Sidoarjo, 2022 <i>Aircraft Traffic at Juanda Airport, Sidoarjo Regency, 2022</i>	337

8.2 KOMUNIKASI

COMMUNICATION

8.2.1	Jumlah Kantor Pos Pembantu Menurut Kecamatan di Kabupaten Sidoarjo, 2018–2022 <i>Number of Post Offices Subsidiaries by Subdistrict in Sidoarjo Regency, 2018–2022.....</i>	339
8.2.2	Penabung dan Nilai Tabanas Bank Tabungan Negara di Kabupaten Sidoarjo, 2022 <i>Saving and Withdrawing Transactions and Its Value Tabanas BTN in Sidoarjo Regency, 2022.....</i>	340
8.2.3	Jumlah Uang yang Dikirim dan Diterima dengan Wesel Pos di Kabupaten Sidoarjo, 2022 <i>Amount of Money Sent and Received by Postal Money Order in Sidoarjo Regency, 2022.....</i>	341
8.2.4	Jumlah Paket Pos yang Dikirim dan Diterima di PT Pos Indonesia Cabang Sidoarjo, 2022 <i>Total Package Sent and Received at Indonesian Post Office of Sidoarjo Regency, 2022</i>	342
8.2.5	Jumlah Surat yang Dikirim Menurut Bulan di PT Pos Indonesia Cabang Sidoarjo, 2022 <i>Total Mail Sent by Month at Indonesian Post Office of Sidoarjo Regency, 2022.....</i>	343
8.2.6	Jumlah Penerima Pensiun PNS dan ABRI Menurut Bulan yang Tercatat di PT Pos Indonesia Cabang Sidoarjo, 2022 <i>Number of Retired Recipients for Civil Servant and Indonesia Armed Forces by Month Registered at Indonesian Post Office of Sidoarjo Regency, 2022.....</i>	344
9.	PERBANKAN, KOPERASI, DAN HARGA-HARGA/ BANKING, COOPERATIVE, AND PRICES	
9.1	Jumlah Koperasi Aktif Menurut Kecamatan di Kabupaten Sidoarjo, 2020–2022 <i>Number of Active Cooperative by Subdistrict in Sidoarjo Regency, 2020–2022</i>	353
9.2	Jumlah Koperasi Menurut Kelompok Koperasi dan Kecamatan di Kabupaten Sidoarjo, 2022	

	<i>Number of Cooperative by Cooperative Classification and Subdistrict in Sidoarjo Regency, 2022</i>	354
9.3	Jumlah Usaha Mikro Menurut Kecamatan di Kabupaten Sidoarjo, 2022 <i>Number of Micro Enterprises by District in Sidoarjo Regency, 2022.....</i>	355
9.4	Indeks Harga Konsumen per Bulan Menurut Kelompok Komoditi (2018=100) di Kabupaten Sidoarjo, 2022 <i>Consumer Price Index per Month by Commodity Group (2018=100) in Sidoarjo Regency, 2022.....</i>	356
9.5	Laju Inflasi Bulanan Menurut Kelompok Komoditi (2018=100) di Kabupaten Sidoarjo, 2022 <i>Monthly Inflation Rate by Commodity Group (2018=100) in Sidoarjo Regency, 2022.....</i>	360
9.6	Jumlah Bank, Kantor Bank, dan Kantor Cabang Bank Umum dan BPR di Kabupaten Sidoarjo, 2022 <i>Total Banks, Bank Offices, and Branch Offices of Commercial Banks and Rural Banks in Sidoarjo Regency, 2022.....</i>	364
9.7	Jumlah Aktiva dan Posisi Keuangan Bank Umum dan BPR di Kabupaten Sidoarjo (juta rupiah), 2022 <i>Total Assets and Financial Position for Commercial Banks and Rural Banks in Sidoarjo Regency (million rupiah), 2022.....</i>	365
9.8	Posisi Giro, Tabungan, dan Deposito Bank Umum di Kabupaten Sidoarjo (juta rupiah), 2022 <i>Current Accounts, Savings, and Time Deposit Positions for Commercial Banks in Sidoarjo Regency (million rupiah), 2022</i>	366
9.9	Posisi Giro, Tabungan, dan Deposito BPR di Kabupaten Sidoarjo (juta rupiah), 2022 <i>Current Accounts, Savings, and Time Deposit Positions for Rural Banks in Sidoarjo Regency (million rupiah), 2022</i>	367
9.10	Posisi Pinjaman yang Diberikan Bank Umum Berdasarkan Jenis Penggunaan Kredit di Kabupaten Sidoarjo (juta rupiah), 2022 <i>Loan Position Provided by Commercial Banks Based on Type of Credit Usage in Sidoarjo Regency (million rupiah), 2022</i>	368
9.11	Posisi Pinjaman yang Diberikan BPR Berdasarkan Jenis Penggunaan Kredit di Kabupaten Sidoarjo (juta rupiah), 2022	

	<i>Loan Position Provided by Rural Banks Based on Type of Credit Usage in Sidoarjo Regency (million rupiah), 2022</i>	369
10.	PENGELUARAN PENDUDUK/POPULATION EXPENDITURE	
10.1	Rata-rata Pengeluaran per Kapita Sebulan Menurut Kelompok Komoditas (rupiah) di Kabupaten Sidoarjo, 2021 dan 2022 <i>Monthly Average Expenditure per Capita by Commodity Group (rupiahs) in Sidoarjo Regency, 2021 and 2022.....</i>	378
10.2	Persentase Pengeluaran per Kapita Sebulan Menurut Kelompok Komoditas di Kabupaten Sidoarjo, 2021 dan 2022 <i>Percentage of Monthly Expenditure per Capita by Commodity Group in Sidoarjo Regency, 2021 and 2022.....</i>	379
10.3	Rata-rata Konsumsi Kalori dan Protein Per Kapita Sehari Menurut Kelompok Komoditas di Kabupaten Sidoarjo, 2022 <i>Daily Average Consumption of Calorie and Protein Per Capita by Commodity Group in Sidoarjo Regency, 2022</i>	380
11.	PERDAGANGAN/TRADE	
11.1	Jumlah Sarana Perdagangan Menurut Jenisnya di Kabupaten Sidoarjo, 2019–2022 <i>Number of Trading Facilities by Type of Facility in Sidoarjo Regency, 2019–2022</i>	389
11.2	Jumlah Mini Market, Kelompok Pertokoan, Pasar Tradisional, dan Pasar Hewan Menurut Kecamatan di Kabupaten Sidoarjo, 2022 <i>Number of Mini Market, Shopping Groups, Traditional Markets, and Animal Markets by Subdistrict in Sidoarjo Regency, 2022</i>	390
11.3	Realisasi Pendapatan Retribusi Pasar Kabupaten di Kabupaten Sidoarjo, 2020–2022 <i>Realization of Regency Market Retribution Revenue in Sidoarjo Regency, 2020–2022.....</i>	391
11.4	Inventarisasi Pasar Desa Menurut Kecamatan di Kabupaten Sidoarjo, 2022 <i>Inventory of Village Market by Subdistrict in Sidoarjo Regency, 2022</i>	392
11.5	Jumlah Permohonan Izin Lokasi dan Izin yang Telah Diterbitkan di Kabupaten Sidoarjo, 2022 <i>Number of Application for Location Permits and Permits That Have Been Issued in Sidoarjo Regency, 2022</i>	394

11.6	Jumlah Realisasi Investasi PMDN/PMA di Kabupaten Sidoarjo, 2017-2022 <i>Total Domestic/Foreign Investment Realization in Sidoarjo Regency, 2017-2022</i>	395
12.	SISTEM NERACA REGIONAL/SYSTEM OF REGIONAL ACCOUNTS	
12.1.	Produk Domestik Regional Bruto Atas Dasar Harga Berlaku Menurut Lapangan Usaha di Kabupaten Sidoarjo (miliar rupiah), 2018–2022 <i>Gross Regional Domestic Product at Current Market Prices by Industry in Sidoarjo Regency (billion rupiahs), 2018–2022.....</i>	405
12.2	Produk Domestik Regional Bruto Atas Dasar Harga Konstan 2010 Menurut Lapangan Usaha di Kabupaten Sidoarjo (miliar rupiah), 2018–2022 <i>Gross Regional Domestic Product at 2010 Constant Market Prices by Industry in Sidoarjo Regency (billion rupiahs), 2018–2022</i>	407
12.3	Distribusi Persentase Produk Domestik Regional Bruto Atas Dasar Harga Berlaku Menurut Lapangan Usaha di Kabupaten Sidoarjo, 2018–2022 <i>Percentage Distribution of Gross Regional Domestic Product at Current Market Prices by Industry in Sidoarjo Regency, 2018–2022.....</i>	409
12.4	Laju Pertumbuhan Produk Domestik Regional Bruto Atas Dasar Harga Konstan 2010 Menurut Lapangan Usaha di Kabupaten Sidoarjo (persen), 2018–2022 <i>Growth Rate of Gross Regional Domestic Product at 2010 Constant Market Prices by Industry in Sidoarjo Regency (percent), 2018–2022.....</i>	411
12.5	Produk Domestik Regional Bruto Atas Dasar Harga Berlaku Menurut Jenis Pengeluaran di Kabupaten Sidoarjo (miliar rupiah), 2018–2022 <i>Gross Regional Domestic Product at Current Market Prices by Type of Expenditure in Sidoarjo Regency (billion rupiahs), 2018–2022</i>	413
12.6	Produk Domestik Regional Bruto Atas Dasar Harga Konstan 2010 Menurut Jenis Pengeluaran di Kabupaten Sidoarjo (miliar rupiah), 2018–2022 <i>Gross Regional Domestic Product at 2010 Constant Market Prices by Type of Expenditure in Sidoarjo Regency (billion rupiahs), 2018–2022..</i>	414

13.	PERBANDINGAN ANTAR KABUPATEN/ KOTA/ REGENCY/MUNICIPAL COMPARISON	
13.1	Jumlah Penduduk Menurut Kabupaten/ Kota di Provinsi Jawa Timur (ribu), 2018–2022 <i>Population by Regency/Municipality in East Java Province (thousand), 2018–2022</i>	424
13.2	Laju Pertumbuhan Produk Domestik Regional Bruto Atas Dasar Harga Konstan 2010 Menurut Kabupaten/ Kota di Provinsi Jawa Timur (persen), 2018–2022 <i>Rate of Growth of Gross Regional Domestic Products at Constant 2010 Prices by Regency/Municipality in East Java Province (percent), 2018–2022</i>	425
13.3	Jumlah Penduduk Miskin Menurut Kabupaten/ Kota di Provinsi Jawa Timur (ribu), 2018–2022 <i>Number of Poor Population by Regency/Municipality in East Java Province (thousand), 2018–2022</i>	427
13.4	Indeks Pembangunan Manusia Menurut Kabupaten/ Kota di Provinsi Jawa Timur, 2018–2022 <i>Human Development Index by Regency/Municipality in East Java Province, 2018–2022</i>	428

DAFTAR GAMBAR/LIST OF FIGURES

		Halaman Page
1.1	Luas Daerah Kabupaten Sidoarjo Menurut Kecamatan (%), 2022 <i>Area of Sidoarjo Regency by Subdistrict (%), 2022</i>	6
1.2	Jarak dari Ibukota Kecamatan ke Ibukota Kabupaten di Kabupaten Sidoarjo (km), 2022 <i>Distance between Subdistrict Capital and Regency Capital in Sidoarjo Regency (km), 2022</i>	7
2.1	Persentase Anggota DPRD Kabupaten Sidoarjo Menurut Tingkat Pendidikan, 2022 <i>Percentage of Regional House of Representative's Members by Education Level and Sex, Sidoarjo Regency, 2022</i>	21
2.2	Jumlah Pegawai Negeri Sipil Menurut Pendidikan dan Jenis Kelamin di Kabupaten Sidoarjo, Desember 2022 <i>Number of Civil Servants by Educational Level and Sex in Sidoarjo Regency, Desember 2022</i>	22
3.1	Piramida Penduduk Menurut Kelompok Umur dan Jenis Kelamin di Kabupaten Sidoarjo, Juni 2022 <i>Population Pyramid by Age Group and Sex in Sidoarjo Regency, June 2022</i>	64
3.2	Tingkat Pengangguran Terbuka (TPT) di Kabupaten Sidoarjo, 2017-2022 <i>Open Unemployment Rate in Sidoarjo Regency, 2017-2022</i>	65
4.1	Jumlah Desa/Kelurahan yang Memiliki Fasilitas Sekolah Menurut Kecamatan dan Tingkat Pendidikan, Kabupaten Sidoarjo, 2019-2021 <i>Number of Villages¹/Kelurahan Having Educational Facilities by Subdistrict and Educational Level in Sidoarjo Regency, 2019-2021</i>	109
4.2	Angka Partisipasi Murni (APM) dan Angka Partisipasi Kasar (APK) Menurut Jenjang Pendidikan di Kabupaten Sidoarjo, 2021 dan 2022 <i>Net Participation Rates and Gross Participation Rates by Educational Level in Sidoarjo Regency, 2021 and 2022</i>	110
5.1	Produksi Tanaman Sayuran dan Buah-buahan Semusim Menurut Jenis Tanaman di Kabupaten Sidoarjo (kuintal), 2022	

	<i>Production of Seasonal Vegetables and Fruits by Kind of Plant in Sidoarjo Regency (quintal), 2022</i>	222
5.2	Produksi Tanaman Tebu Menurut Kecamatan di Kabupaten Sidoarjo (ton), 2021 dan 2022 <i>Sugarcane Production According to Subdistrict in Sidoarjo Regency (ton), 2021 and 2022</i>	223
6.1	Jumlah Pelanggan PT. PLN ULP3 Sidoarjo Berdasarkan Tegangan dan Rayon, 2022 <i>Addition of Customers Recorded at State Electrical Provider of Sidoarjo Regency, 2022</i>	298
7.1	Jumlah Wisatawan Mancanegara di Kabupaten Sidoarjo, 2011-2022 <i>Total International Visitors in Sidoarjo Regency, 2011-2022.....</i>	314
7.2	Jumlah Wisatawan Domestik di Kabupaten Sidoarjo, 2011-2022 <i>Total Domestic Visitors in Sidoarjo Regency, 2011-2022.....</i>	315
8.1	Panjang Jalan Menurut Kondisi Jalan di Kabupaten Sidoarjo, 2020-2022 <i>Length of Road by Road Conditions in Sidoarjo Regency, 2020-2022</i>	326
8.2	Lalu Lintas Pesawat Terbang di Bandara Internasional Juanda Kabupaten Sidoarjo Menurut Bulan, 2022 <i>Aircraft Traffic at Juanda International Airport by Month, Sidoarjo Regency, 2022.....</i>	327
9.1	Jumlah Koperasi di Kabupaten Sidoarjo Menurut Kelompok Koperasi, 2022 <i>Total Cooperative in Sidoarjo Regency by Cooperative Classification, 2022</i>	351
9.2	Inflasi Bulan Desember Berdasarkan Sektor di Kabupaten Sidoarjo, 2021-2022 <i>December Inflation by Sector in Sidoarjo Regency, 2022</i>	352
10.1	Rata-rata Pengeluaran Makanan dan Bukan Makanan Per Kapita Sebulan di Kabupaten Sidoarjo, 2021-2022 <i>Monthly Average Food and Non Food Expenditure Per Capita in Sidoarjo Regency, 2021-2022.....</i>	376

10.2	<p>Persentase Rata-rata Pengeluaran Makanan Per Kapita Sebulan Menurut Jenis Komoditas di Kabupaten Sidoarjo, 2022</p> <p><i>Percentage of Monthly Average Food Expenditure Per Capita by Type of Commodity in Sidoarjo Regency, 2022</i></p>	377
11.1	<p>Realisasi Pendapatan Retribusi Pasar Kabupaten Menurut Bulan di Kabupaten Sidoarjo (juta rupiah), 2022</p> <p><i>Realization of Regency Market Retribution Revenue by Month in Sidoarjo Regency (million rupiah), 2022</i></p>	387
11.2	<p>Jumlah Unit Usaha dan Realisasi Investasi di Kabupaten Sidoarjo, 2017-2022</p> <p><i>Total Business Units and Total Investment Realization in Sidoarjo Regency, 2017-2022</i></p>	388
12.1	<p>Persentase Pertumbuhan Ekonomi Kabupaten Sidoarjo (triliun rupiah), 2019–2022</p> <p><i>Percentage of Economic Growth in Sidoarjo Regency (trillion rupiah), 2019–2022</i></p>	403
12.2	<p>Distribusi Persentase Produk Domestik Regional Bruto Atas Dasar Harga Berlaku Menurut Lapangan Usaha di Kabupaten Sidoarjo, 2022</p> <p><i>Percentage Distribution of Gross Regional Domestic Product at Current Market Prices by Industry in Sidoarjo Regency, 2022</i></p>	404
13.1	<p>Perbandingan Laju Pertumbuhan PDRB Kabupaten Gresik, Bangkalan, Mojokerto, Sidoarjo, Lamongan, Kota Mojokerto, dan Kota Surabaya (Gerbangkertosusilo), 2019-2022</p> <p><i>Comparison of GDP Growth Rate in Gresik, Bangkalan, Mojokerto, Sidoarjo, and Lamongan Regency, Mojokerto and Surabaya Municipality (%), 2019-2022</i></p>	422
13.2	<p>Laju Pertumbuhan PDRB dan Jumlah Penduduk Kabupaten Sidoarjo, 2019-2022</p> <p><i>GDP Growth Rate and Total Population in Sidoarjo Regency, 2019-2022</i></p>	423

PENJELASAN UMUM/EXPLANATORY NOTES

Tanda-tanda, satuan-satuan, dan lain-lainnya yang digunakan dalam publikasi ini adalah sebagai berikut:

Symbols, measurement units, and acronyms which are used in this publication, are as follows:

1. TANDA-TANDA/SYMBOLS

Data tidak tersedia/Data not available	: ...
Tidak ada atau nol /Null or zero	: -
Data dapat diabaikan/Data negligible	: 0
Tanda decimal/Decimal point	: ,
Data tidak dapat ditampilkan/Not applicable	: NA
Angka estimasi/Estimated figures	: e
Angka diperbaiki/Revised figures	: r
Angka sementara/Preliminary figures	: x
Angka sangat sementara/Very preliminary figures	: xx
Angka sangat sangat sementara/Very very preliminary figures	: xxx

2. SATUAN/UNITS

barel/barrel	: 158,99 liter/litres = 1/6,2898 m ³
hektar (ha)/hectare (ha)	: 10 000 m ²
kilometer (km)/kilometres (km)	: 1 000 meter/meters (m)
knot/knot	: 1,8523 km/jam (km/hour)
kuintal/quintal	: 100 kg
KWh	: 1 000 Watt hour
MWh	: 1 000 KWh
liter (untuk beras)/litre (for rice)	: 0,80 kg
MMSCF	: 1/35,3 m ³
metrik ton (m.ton)/metric ton (m. ton)	: 0,98421 long ton = 1 000 kg
ons/ounce	: 28,31 gram/grams
ton	: 1 000 kg

Satuan lain: buah, dus, butir, helai/lembar, kaleng, batang, pulsa, ton kilometer (ton-km), jam, menit, persen (%).

Other units: unit, pack, pieces, sheet, tin, pulse, ton-kilometres(ton-km), hour, minute, percent (%).

Perbedaan angka di belakang koma disebabkan oleh pembulatan angka.

The difference in decimal numbers is caused by rounding.

DAFTAR SINGKATAN/ LIST OF ABBREVIATIONS


SI	: Stasiun Iklim
SIMPK	: Stasiun Meteorologi Pertanian Khusus
t.t	: Tempat tidur
BCG	: Bacillus Calmette Guerin
DPT	: Difteri, Pertusis, Tetanus
TT	: Tetanus Toxoid
IOT	: Industri Obat Tradisional/ <i>Traditional Medicine Industry</i>
IKOT	: Industri Kecil Obat Tradisional/ <i>Traditional Medicine Small</i>
Alkes	: Alat kesehatan/ <i>Health Kits</i>
PKRT	: Perbekalan Kesehatan Rumah tangga/ <i>Household Health Logistics</i>
Kompl	: Komplemen/ <i>Complement</i>
IRTP	: Industri Pangan Produksi Rumah Tangga/ <i>Foods Home Industry</i>
PBF	: Pedagang Besar Farmasi/ <i>Pharmacy Whole-seller</i>
GFK	: Gudang Farmasi Kab/Kota/Regency/ <i>Municipality Pharmacy Warehouse</i>
RB	: Rumah Bersalin/ <i>Delivery House</i>
Pustu	: Puskesmas pembantu/ <i>Auxiliary Public Health Center</i>
BP	: Balai Pengobatan/ <i>Polyclinic</i>
TPS	: Tempat Pembuangan Sementara / <i>landfill</i>
Jamkesmas	: Jaminan kesehatan masyarakat miskin/ <i>Poor public health insurance</i>
PJKMU	: Program Jaminan Kesehatan Masyarakat Umum
SIUP	: Surat Ijin Usaha Perdagangan/ <i>Trading Permission Letter</i>
TDP	: Tanda Daftar Perusahaan/ <i>Company Registration Identity</i>
API	: Angka Pengenal Importir/ <i>Importer's Identity Number</i>

Statistik Kunci, 2020–2022 Key Statistics, 2020–2022

Rincian/Description	Satuan/Unit	2020	2021	2022
(1)	(2)	(3)	(4)	(5)
SOSIAL/SOCIAL				
Penduduk ¹ /Population ¹	ribu/thousand	2 282,22	2 064,17	1 955,00
Laju Pertumbuhan Penduduk ¹ /Population Growth ¹	%	1,45	1,50	...
Angka Harapan Hidup ^{1-e} /Life Expectancy Rate ¹	tahun/years	74,04	74,06	
Angka Melek Huruf Usia 15+/ <i>Literacy Rate Aged 15+</i>	%
Tingkat Partisipasi Angkatan Kerja -TPAK ^{2,3} <i>Labour Force Participation Rate-LFPR^{2,3}</i>	%	67,17	66,46	72,87
Tingkat Pengangguran Terbuka-TPT ² <i>Unemployment Rate-UR²</i>	%	10,97	10,87	8,80
Penduduk Miskin ⁵ /Poor People ⁴	ribu/thousand	127,05	137,15	125,69
Persentase Penduduk Miskin ⁴ <i>Percentage of Poor People⁴</i>	%	5,59	5,93	5,36
Indeks Pembangunan Manusia-IPM ⁵ <i>Human Development Index⁵</i>	–	80,29	80,65	81,02
EKONOMI/ECONOMIC				
Produk Domestik Regional Bruto (PDRB) Harga Berlaku ⁶ <i>Gross Regional Domestic Bruto (GRDP) at Current Price⁶</i>	triliun rupiah <i>trillion rupiahs</i>	197,24	210,64	245,22
Laju Pertumbuhan Ekonomi ⁸ /Economic Growth ⁷	%	-3,69	4,21	7,53
PDRB Per Kapita Harga Berlaku ^{6,8} <i>Per Capita of GRDP at Current Price^{6,8}</i>	juta rupiah <i>million rupiahs</i>	86,42	102,04	125,43

- Catatan/Notes: ¹ Hasil proyeksi penduduk Indonesia 2010–2035 (pertengahan tahun/Juni)/*The result of Indonesia population projection 2010–2035 (mid year/June)*
- ² Kondisi Agustus/Condition at August
- ³ Menggunakan penimbang hasil proyeksi penduduk tahun 2010–2035/Weighted by the 2010–2035 population projection
- ⁴ Kondisi Maret/Condition at March
- ⁵ Sejak tahun 2010, IPM dihitung dengan metode baru. Komponen IPM metode baru adalah angka harapan hidup saat lahir, harapan lama sekolah, rata-rata lama sekolah, dan pengeluaran per kapita/*Since 2010, HDI was calculated using new method. New HDI component are life expectancy at birth, expected years of schooling, means years of schooling, and expenditure per capita*
- ⁶ Mulai tahun 2010 mengadopsi System of National Account 2008 (SNA 2008)/*Since 2010 is in line with System of National Account 2008 (SNA 2008)*
- ⁷ Menggunakan tahun dasar 2010 (2010=100)/*Using 2010 base year (2010=100)*
- ⁸ Menggunakan proyeksi penduduk berdasarkan hasil SP2010/*Using population projection based on SP2010*

1



Geografi dan Iklim

Geography and Climate



2022

Rekap Keadaan Cuaca

Mei

Jumlah **curah hujan** tertinggi sebesar 461,2 mm.

Juli

Durasi **penyinaran matahari** tertinggi sebesar 90,3%.

September

Suhu udara maksimum sebesar 36,5 °C



PENJELASAN TEKNIS

1. Data indikator iklim meliputi curah hujan dan hari hujan. Curah hujan merupakan besarnya volume/intensitas air hujan dalam kurun waktu tertentu yang diukur dengan alat penakar hujan dengan satuan mm. Hari hujan adalah suatu hari di mana terjadi hujan dalam satu tahun.
2. Data curah hujan ditampilkan dalam bentuk intensitas curah hujan di setiap stasiun penakar hujan per bulan selama dalam kurun waktu satu tahun pengamatan.
3. Seperti daerah lain di Indonesia, dalam satu tahunnya berlaku dua musim. Musim penghujan pada bulan Oktober-Maret dan musim kemarau bulan April-September.
4. Meskipun dikatakan tidak jauh berbeda dengan di Jawa, namun struktur tanahnya yang tidak kedap air menyebabkan sektor pertanian masih banyak berharap hujan. Kondisi ini secara drastis akan menyebabkan kekurangan suplai air pada saat musim kemarau.

TECHNICAL NOTES

1. *Climate indicator data include rainfall and rainy days. Rainfall is the volume/intensity of rain within a certain time that is measured by means of a graduated rainfall in mm. Rainy Day is a day when rain occurs within one year.*
2. *Rainfall data is displayed in the form of rainfall intensity in each station a graduated rain per month during the observation period of one year.*
3. *Like other areas in Indonesia, within one year, apply two seasons. In the rainy season from October to Maret and the dry season months of April to September.*
4. *Although rainfall can be said not much different from Java, but the structure of the soil is not watertight cause the agricultural sector is still much hope of mercy of the rain. This condition will cause a drastic shortage of water supply during the dry season.*

ULASAN**Geografi**

Kabupaten Sidoarjo, secara astronomis terletak di antara 7,3°–7,5° LS (Lintang Selatan) dan antara 112,5°–112,9°BT (Bujur Timur). Sementara secara geografis, kabupaten ini berbatasan dengan Kota Surabaya dan Kabupaten Gresik di sebelah utara, Kabupaten Pasuruan di sebelah selatan, Selat Madura di sebelah timur, dan Kabupaten Mojokerto di sebelah barat.

Kabupaten yang memiliki luas wilayah sebesar 719,34 km² ini terbagi menjadi 18 kecamatan. Kecamatan terluas adalah Kecamatan Jabon dengan luas wilayah sebesar 11,53 persen terhadap luas wilayah kabupaten secara keseluruhan. Diikuti oleh Kecamatan Sedati yang memiliki luas sebesar 11,01 persen terhadap luas wilayah kabupaten.

Kabupaten Sidoarjo juga dikenal dengan sebutan kota “Delta”, dikarenakan wilayahnya yang berada di antara dua sungai besar pecahan Kali Brantas, yakni Kali Surabaya di sebelah utara dan Kali Porong di sebelah selatan.

Topografi

Wilayah Kabupaten Sidoarjo berada pada ketinggian 0-25 mdpl dan terbagi atas tiga kelas, yaitu:

- 0-3 meter, merupakan daerah pantai dan pertambakan yang berair asin/payau, berada di sebelah timur.

DESCRIPTION**Geography**

Sidoarjo Regency, is astronomically located between 7.3°-7.5° South Latitude and between 112.5°-112.9° East Longitude. While geographically, this regency is bordered by Surabaya City and Gresik Regency in the north, Pasuruan Regency in the south, Madura Strait in the east, and Mojokerto Regency in the west.

The regency, which has an area of 719.34 km², is divided into 18 districts. The largest subdistrict is Jabon subdistrict with an area of 11.53 percent of the total district area. Followed by Sedati subdistrict which has an area of 11.01 percent of the total area of the district.

Sidoarjo Regency is also known as the city of “Delta”, because its territory is between two large rivers of the Brantas River, namely Surabaya River in the north and Porong River in the south.

Topografi

Sidoarjo Regency is at an altitude of 0-25 meters above sea level and is divided into three classes, namely:

- *0-3 meters, which is a saltwater/ brackish coastal and aquaculture area, to the east.*
- *3-10 meters, which is a central area*

- 3-10 meter, merupakan daerah bagian tengah yang berair tawar.
- 10-25 meter, terletak di daerah bagian barat.

1.2 Iklim

Sepanjang tahun 2022, Stasiun Meteorologi Kelas I Juanda Sidoarjo mencatat suhu tertinggi di Kabupaten Sidoarjo mencapai 36,5°C, terjadi di bulan September. Sementara suhu terendah terjadi di bulan Juli, sebesar 21,0°C dengan kelembaban rata-rata sebesar 81,6 persen.

Sementara itu, bersumber dari lokasi penakar hujan yang terdapat di 30 titik berbeda yang tersebar di semua kecamatan di Sidoarjo, diketahui bahwa selama Januari-Desember 2022 terdapat 195 hari hujan.

Curah hujan dan jumlah hari hujan sepanjang 2022 relatif meningkat dibanding tahun sebelumnya. Sebuah anomali, curah hujan tertinggi terjadi di Bulan Mei, sebesar 461,3 mm dengan hari hujan sebanyak 21 hari. Lebih tinggi daripada curah hujan di musim hujan, Bulan Oktober-Maret. Curah hujan turun secara signifikan di bulan Agustus menjadi 38,9 mm dengan 4 hari hujan, namun kembali meningkat di bulan September, Oktober, November, dan Desember, berturut-turut sebesar 151,5 mm, 259,9 mm, 208,7 mm, dan 204,5 mm dengan total hari hujan sebanyak 59 hari.

with fresh water.

- *10-25 meters, located in the western area.*

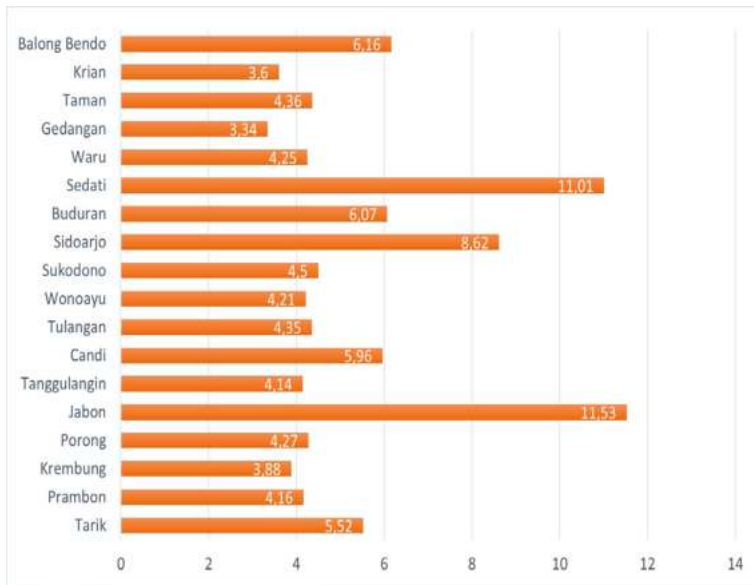
1.2 Climate

Throughout 2022, Juanda 1st Class Sidoarjo Meteorological Station recorded the highest temperature in Sidoarjo Regency reaching 36.5°C, occurring in September. While the lowest temperature occurred in July, amounting to 21.0°C with an average humidity of 81.6 percent.

Meanwhile, sourced from the location of rain gauge in 30 different points scattered in all districts in Sidoarjo, it is known that during January-December 2022 there were 195 rainy days.

The amount of rainfall and the number of rainy days throughout 2022 have relatively increased compared to previous year. An anomaly, the highest rainfall occurred in May, amounting to 461.3 mm with 21 rainy days. It is higher than rainfall in rainy season, October-March. The rainfall fell significantly in August to 38.9 mm with only 4 rainy days, but increased in September, October, November, and December, respectively 151.5 mm, 259.9 mm, 208.7 mm, and 204.5 mm by 211.1 mm with 59 rainy days.

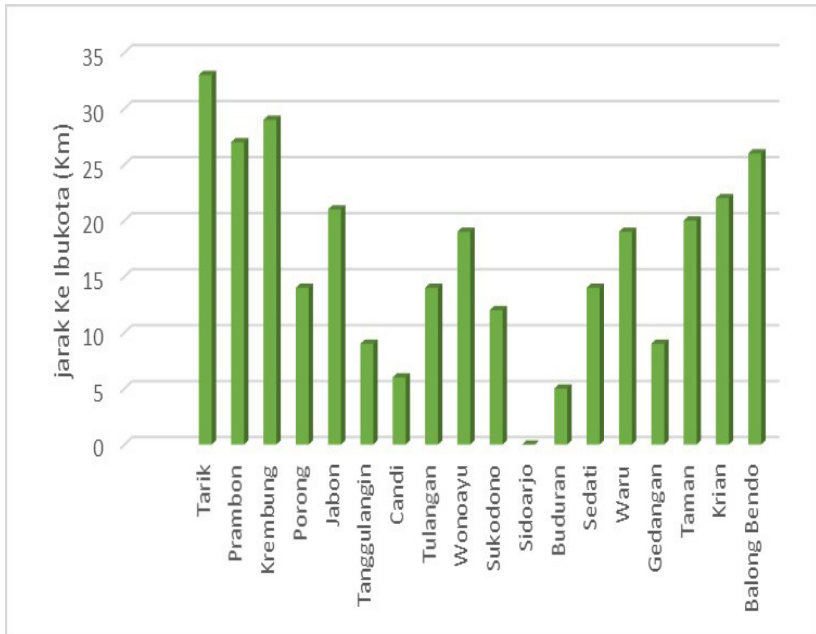
Gambar 1.1 Luas Daerah Kabupaten Sidoarjo Menurut Kecamatan (%), 2022
Figures 1.1 Area of Sidoarjo Regency by Subdistrict (%), 2022



Sumber/Source : Badan Pertanahan Nasional (BPN)/National Land Agency of Sidoarjo Regency

Gambar 1.2
Figures

Jarak dari Ibukota Kecamatan ke Ibukota Kabupaten di Kabupaten Sidoarjo (km), 2022
Distance between Subdistrict Capital and Regency Capital in Sidoarjo Regency (km), 2022



Sumber/Source : BPS, Pendataan Potensi Desa (Podes)/BPS-Statistics Indonesia, Village Potential Data Collecting

1.1 KEADAAN GEOGRAFI GEOGRAPHY CONDITION

Tabel 1.1.1 **Luas Daerah dan Jumlah Pulau Menurut Kecamatan di Kabupaten Sidoarjo, 2022**
Table 1.1.1 **Total Area and Number of Islands by Subdistrict in Sidoarjo Regency, 2022**

Kecamatan <i>Subdistrict</i>	Ibukota Kecamatan <i>Capital of Subdistrict</i>	Luas <i>Total Area</i> (km ² /sq.km)
(1)	(2)	(3)
Tarik	Mergosari	39,73
Prambon	Prambon	29,89
Krembung	Mojaruntut	27,90
Porong	Juwetkenongo	30,71
Jabon	Dukuhsari	82,92
Tanggulangun	Kalitengah	29,78
Candi	Gelam	42,86
Tulangan	Kenongo	31,31
Wonoayu	Wonoayu	30,29
Sukodono	Anggaswangi	32,85
Sidoarjo	Sidokumpul	62,03
Buduran	Banjarkemantren	43,65
Sedati	Pulungan	79,23
Waru	Janti	30,59
Gedangan	Keboansikep	24,01
Taman	Bebekan	31,36
Krian	Kraton	25,89
Balong Bendo	Wonokupang	44,34
Kabupaten Sidoarjo	Sidoarjo	719,34

Lanjutan Tabel/*Continued Table* 1.1.1

Kecamatan <i>Subdistrict</i>	Persentase terhadap Luas Kabupaten <i>Percentage to Regency Area</i>	Jumlah Pulau <i>Number of Islands</i>
(1)	(4)	(5)
Tarik	5,52	-
Prambon	4,16	-
Krembung	3,88	-
Porong	4,27	-
Jabon	11,53	2
Tanggulagin	4,14	-
Candi	5,96	-
Tulangan	4,35	-
Wonoayu	4,21	-
Sukodono	4,50	-
Sidoarjo	8,62	-
Buduran	6,07	-
Sedati	11,01	-
Waru	4,25	-
Gedangan	3,34	-
Taman	4,36	-
Krian	3,60	-
Balong Bendo	6,16	-
Kabupaten Sidoarjo	100,00	2

Catatan/*Note*: ...Sumber/*Source*: Badan Pertanahan Nasional (BPN)/*National Land Agency of Sidoarjo Regency*

Tabel 1.1.2 **Tinggi Wilayah dan Jarak ke Ibukota Kabupaten Menurut Kecamatan di Kabupaten Sidoarjo, 2022**
Altitude and Distance to the Capital of Regency by Subdistrict in Sidoarjo Regency, 2022

Kecamatan Subdistrict	Tinggi Wilayah (mdpl) Altitude (m a.s.l)	Jarak ke Ibukota Kabupaten Distance to the Capital of Regency
(1)	(2)	(3)
Tarik	16	33
Prambon	10	27
Krembung	5	29
Porong	4	14
Jabon	2	21
Tanggulangun	4	9
Candi	4	6
Tulangan	7	14
Wonoayu	4	19
Sukodono	7	12
Sidoarjo	4	0
Buduran	4	5
Sedati	4	14
Waru	5	19
Gedangan	4	9
Taman	9	20
Krian	12	22
Balong Bendo	20	26
Kabupaten Sidoarjo	4	0

Catatan/Note: ...

Sumber/Source: BPS, Pendataan Potensi Desa (Podes)/BPS-Statistics Indonesia, Village Potential Data Collecting

1.2 KEADAAN IKLIM CLIMATE CONDITION

Tabel 1.2.1 Pengamatan Unsur Iklim Menurut Bulan di Stasiun Meteorologi Kelas I Juanda, 2022
Observation of Climate Elements By Months at Juanda 1st Class Meteorological Station, 2022

Bulan Month	Suhu/Temperature (°C)			Kelembaban/Humidity (%)		
	Maksimum Maximum	Rata-rata Average	Minimum Minimum	Maksimum Maximum	Rata-rata Average	Minimum Minimum
(1)	(2)	(3)	(4)	(5)	(6)	(7)
Januari/January	34,2	27,7	23,4	96,7	82,6	51,8
Februari/February	34,2	27,3	24,0	98,3	83,5	56,4
Maret/March	34,6	27,6	23,0	98,3	85,9	51,2
April/April	34,8	28,2	24,0	98,3	81,5	49,7
Mei/May	33,6	27,7	23,2	98,3	86,0	53,6
Juni/June	33,8	27,8	22,9	96,7	81,7	55,1
Juli/July	33,8	28,9	21,0	97,5	81,6	49,3
Agustus/August	33,7	29,2	23,0	95,1	80,2	47,6
September/September	36,5	28,7	22,9	95,0	74,4	49,0
Oktober/October	34,4	27,6	23,2	98,3	83,3	51,8
November/November	34,4	27,9	22,7	98,3	83,9	57,2
Desember/December	35,2	27,6	22,1	96,6	83,9	55,9

Lanjutan Tabel/*Continued Table 1.2.1*

Bulan Month	Kecepatan Angin (m/det) Wind Velocity (m/sec)			Tekanan Udara/Atmospheric Pressure (mb)		
	Minimum	Rata-rata Average	Maksimum Maximum	Minimum	Rata-rata Average	Maksimum Maximum
(1)	(8)	(9)	(10)	(11)	(12)	(13)
Januari/January	0,0	9,2	32,0	...	1 009,5	...
Februari/February	0,0	7,4	19,0	...	1 008,8	...
Maret/March	0,0	7,2	38,0	...	1 008,7	...
April/April	0,0	6,5	25,0	...	1 009,3	...
Mei/May	0,0	5,5	24,0	...	1 009,5	...
Juni/June	0,0	6,4	18,0	...	1 009,9	...
Juli/July	0,0	7,6	16,0	...	1 010,2	...
Agustus/August	0,0	8,7	20,0	...	1 010,5	...
September/September	0,0	6,5	15,0	...	1 011,1	...
Oktober/October	0,0	5,8	23,0	...	1 010,3	...
November/November	0,0	5,9	19,0	...	1 009,8	...
Desember/December	0,0	6,1	27,0	...	1 008,5	...

Lanjutan Tabel/*Continued Table 1.2.1*

Bulan Month	Jumlah Curah Hujan Number of Precipitation (mm)	Jumlah Hari Hujan (hari) Number of Rainy Days (day)	Penyinaran Matahari Duration of Sunshine (%)
(1)	(14)	(15)	(16)
Januari/ <i>January</i>	376,9	25	54,0
Februari/ <i>February</i>	183,6	25	49,4
Maret/ <i>March</i>	393,1	18	59,7
April/ <i>April</i>	226,7	17	57,7
Mei/ <i>May</i>	461,3	21	66,3
Juni/ <i>June</i>	189,7	18	66,4
Juli/ <i>July</i>	126,2	8	90,3
Agustus/ <i>August</i>	38,9	4	88,7
September/ <i>September</i>	151,5	3	67,9
Oktober/ <i>October</i>	259,9	14	64,3
November/ <i>November</i>	208,7	23	30,8
Desember/ <i>December</i>	204,5	19	61,0

Catatan/*Note*: ...Sumber/*Source*: Stasiun Meteorologi Kelas I Juanda-Sidoarjo/*Juanda 1st Class Meteorological Station*

2

Pemerintahan

Government

Jumlah Pegawai Negeri Sipil Kabupaten Sidoarjo

4322
Orang



7442
Orang

Menurut Jenis Kelamin

Menurut Tingkat Pendidikan

Sampai SMP/Sederajat **457** Orang

SMA/Sederajat **1283** Orang

Diploma I, II/Akta I, II, III **1817** Orang

Sarjana/Doktor **8207** Orang

PENJELASAN TEKNIS

1. Anggota Dewan Perwakilan Rakyat Daerah (DPRD) dipilih melalui pemilihan umum (pemilu) dan dilantik dalam masa jabatan lima tahun.
2. Susunan pemerintahan Republik Indonesia periode 2014–2022 terdiri dari presiden, wakil presiden, lembaga tinggi negara, kementerian, setingkat menteri, dan Lembaga Pemerintahan Non Kementerian (LPNK).
3. Lembaga tinggi negara terdiri dari Majelis Permusyawaratan Rakyat (MPR), Dewan Perwakilan Rakyat (DPR), Badan Pemeriksa Keuangan (BPK), dan Mahkamah Agung (MA), Dewan Perwakilan Daerah (DPD), Mahkamah Konstitusi (MK), dan Komisi Yudisial (KY).
4. Kementerian koordinator terdiri dari bidang politik, hukum, dan keamanan (Polhukam), bidang perekonomian, bidang pembangunan manusia dan kebudayaan, dan bidang kemaritiman.
5. Kementerian terdiri dari Kementerian Sekretaris Negara, Kementerian Dalam Negeri, Kementerian Luar Negeri, Kementerian Perencanaan Pembangunan Nasional/Bappenas, Kementerian Pertahanan, Kementerian Hukum dan Hak Asasi Manusia, Kementerian Keuangan,

TECHNICAL NOTES

1. *Regional House of Representatives (DPRD) members are elected through a general election and appointed for a five-years membership.*
2. *The government structure of the Republic of Indonesia period 2019–2022 consists of president, vice president, state supreme agencies, ministries, ministerial level institutions, and non-ministerial institutions.*
3. *State supreme agencies consist of The People's Consultative Assembly, The House of Representative, The Audit Board of the Republic of Indonesia, Supreme Court, Local Councils, Constitutional Court, and Judicial Commission.*
4. *Coordinating ministries consist of Coordinating Ministry for Political, Legal, and Security Affairs, Coordinating Ministry for the Economy, Coordinating Ministry for Maritime Affairs, and Coordinating Ministry for Human Development and Culture.*
5. *Departmental Ministries consist of State Secretary; Ministry of Home Affairs; Ministry of Foreign Affairs; Ministry of National Development Planning/Chairperson of National Development Planning Agency; Ministry of Defense; Ministry of Justice and Human Rights; Ministry of Finance; Ministry of Energy and Mineral Resources; Ministry*

Kementerian Energi dan Sumber Daya Mineral, Kementerian Perindustrian, Kementerian Perdagangan, Kementerian Pertanian, Kementerian Perhubungan, Kementerian Kelautan dan Perikanan, Kementerian Ketenagakerjaan, Kementerian Badan Usaha Milik Negara, Kementerian Koperasi dan UKM, Kementerian Pekerjaan Umum dan Perumahan Rakyat, Kementerian Lingkungan Hidup dan Kehutanan, Kementerian Agraria dan Tata Ruang/ Badan Pertanahan Nasional, Kementerian Kesehatan, Kementerian Kebudayaan dan Pendidikan Dasar Menengah, Kementerian Sosial, Kementerian Agama, Kementerian Pariwisata, Kementerian Komunikasi dan Informatika, Kementerian Pendayagunaan Aparatur Negara dan Reformasi Birokrasi, Kementerian Pemuda dan Olahraga, Kementerian Desa, Pembangunan Daerah Tertinggal dan Transmigrasi, Kementerian Riset Teknologi dan Pendidikan Tinggi, dan Kementerian Pemberdayaan Perempuan dan Perlindungan Anak.

6. Setingkat Menteri terdiri dari Kejaksaan Agung, Tentara Nasional Indonesia, dan Kepolisian Negara Republik Indonesia.
7. Lembaga Pemerintah Non Kementerian terdiri dari Arsip

of Industry; Ministry of Trade; Ministry of Agriculture; Ministry of Transportation; Ministry of Maritime Affairs and Fisheries; Ministry of Manpower; Ministry of State Owned Enterprises; Ministry of Cooperatives and Small and Medium Enterprises; Ministry of Public Works and Public Housing; Ministry of Environment and Forestry; Ministry of Agrarian Affairs and Spatial Planning/ National Land Agency; Ministry of Health; Ministry of Culture and Elementary & Secondary Education; Ministry of Social Services; Ministry of Religious Affairs; Ministry of Tourism; Ministry of Communication and Informatics; Ministry of Empowerment of State Apparatus and Bureaucracy Reform; Ministry of Youth and Sports Affairs; Ministry of Village Development, Disadvantaged Regions and Transmigration; Ministry of Research, Technology, and Higher Education; and Ministry of Women Empowerment and Child Protection.

6. *Ministerial Level Officials consist of, Attorney General, Indonesian National Defense Force, and Indonesian National Police.*
7. *Non Ministerial Institutions consist of National Archive of the Republic*

Nasional Republik Indonesia, Badan Intelijen Negara, Badan Kependudukan dan Keluarga kb Nasional, Badan Koordinasi Penanaman Modal, Badan Informasi Geospasial, Badan Meteorologi, Klimatologi, dan Geofisika, Badan Narkotika Nasional, Badan Nasional Penanggulangan Bencana, Badan Nasional Penanggulangan Terorisme, Badan Nasional Penempatan dan Perlindungan Tenaga Kerja Indonesia, Badan Pengawasan Obat dan Makanan, Badan Pengawasan Tenaga Nuklir, Badan Pengawasan Keuangan dan Pembangunan, Badan Pengkajian dan Penerapan Teknologi, Badan Pusat Statistik, Badan SAR Nasional, Badan Standardisasi Nasional, Badan Tenaga Nuklir Nasional, Lembaga Administrasi Negara, Lembaga Ilmu Pengetahuan Indonesia, Lembaga Ketahanan Nasional, Lembaga Kebijakan Pengadaan Barang/Jasa Pemerintah, Lembaga Penerbangan dan Antariksa Nasional, Lembaga Sandi Negara, dan Perpustakaan Nasional Republik Indonesia.

of Indonesia, State Intelligence Board, National Civil Service Agency, National Population and Family Planning Board, Investment Coordinating Board, Geospatial Information Agency, Meteorology, Climatology, and Geophysics Agency, National Narcotics Agency, National Agency for Disaster Management, National Counter Terrorism Agency, The National Authority for The Placement and Protection of Indonesian Overseas Workers, National Agency of Drugs and Foods Control, Nuclear Energy Controlling Board, Audit and Development Supervising Agency, Agency for the Assesment and Application Technology, BPS-Statistics Indonesia, National Search and Rescue Agency, National Standardization Board, National Nuclear Energy Board, National nstitute of Administration, National Institute of Science, National Resilience Institute, Government Procurement Policy Board, National Institute of Space and Aeronautics, National Crypto Agency, and National Library of Republic of Indonesia.

ULASAN

Kabupaten Sidoarjo merupakan salah satu kabupaten penyangga utama Kota Surabaya, termasuk pula ke dalam kawasan metropolitan di Provinsi Jawa Timur (Kawasan Gerbangkertosusila). Kabupaten ini terdiri dari 18 kecamatan yang kemudian terbagi menjadi 319 desa dan 29 kelurahan.

Di tahun 2022, sebanyak 50 persen kursi legislatif diisi oleh anggota dewan yang diusung oleh Partai Kebangkitan Bangsa (PKB) dan Partai Demokrasi Indonesia Perjuangan (PDIP). Anggota DPRD Kabupaten Sidoarjo didominasi oleh laki-laki (84 persen) yang 70 persennya mengenyam pendidikan sampai tingkat DIV/S1.

Adapun jumlah aparatur sipil negara (ASN) di Kabupaten Sidoarjo mengalami kenaikan sebesar kurang lebih 14,08 persen di tahun 2022. Berbanding terbalik dengan anggota DPRD, sebagian besar ASN berjenis kelamin perempuan, sebanyak kurang lebih 59 persen di tahun 2021 dan 63 persen di tahun 2022. Sementara berdasarkan tingkat pendidikan, di tahun 2022 terdapat 69,76 persen ASN yang telah mengenyam pendidikan sarjana, baik S1, S2, maupun S3.

DESCRIPTION

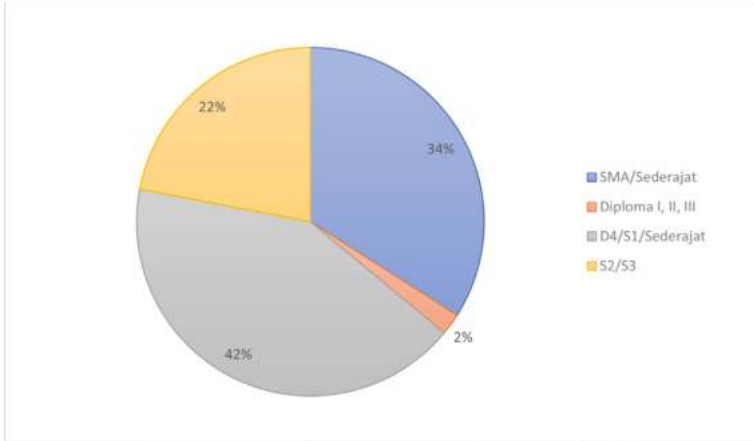
Sidoarjo Regency is one of the main buffer districts of the City of Surabaya, including also in the metropolitan area in East Java Province (Gerbangkertosusila Region). The district consists of 18 sub-districts which are then divided into 319 villages and 29 hamlets.

In 2022, as much as 50 percent of the legislative seats will be filled by board members who are promoted by the National Awakening Party (PKB) and the Indonesian Democratic Party of Struggle (PDIP). Members of the Sidoarjo Regency DPRD are dominated by men (84 percent) who have 70 percent of their education up to DIV/S1.

The number of state civil servants (ASN) in Sidoarjo Regency increased by approximately 14.08 percent in 2022. In contrast to the DPRD members, most civil servants were female, as many as 59 percent in 2021 and 63 percent in 2022. While based on the level of education, in 2022 there were 69.76 percent of civil servant who had received their undergraduate education, either bachelor degree, graduate, or postgraduate.

Gambar 2.1
Figures

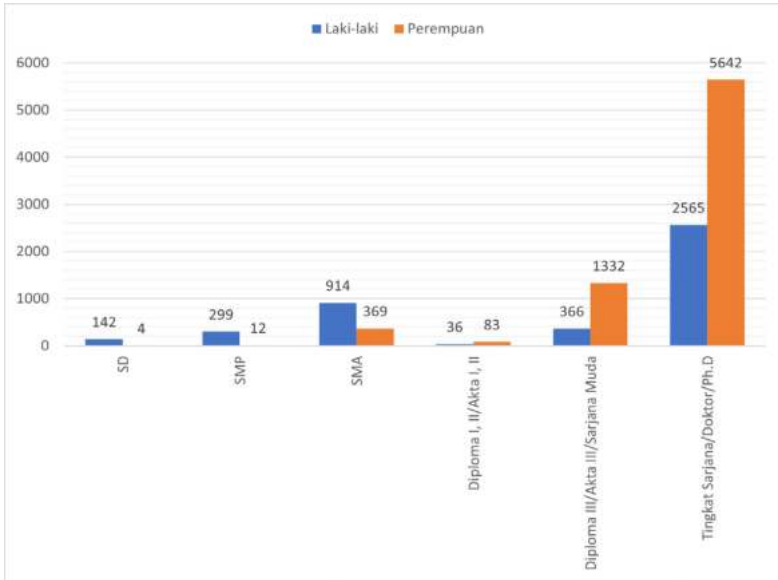
Persentase Anggota DPRD Kabupaten Sidoarjo Menurut Tingkat Pendidikan, 2022
Percentage of Regional House of Representative's Members by Education Level and Sex, Sidoarjo Regency, 2022



Sumber/Source : Sekretariat DPRD Kabupaten Sidoarjo/Regional House of Representative Secretary of Sidoarjo Regency

Gambar 2.2
Figures

Jumlah Pegawai Negeri Sipil Menurut Pendidikan dan Jenis Kelamin di Kabupaten Sidoarjo, Desember 2022
Number of Civil Servants by Educational Level and Sex in Sidoarjo Regency, Desember 2022



Sumber/Source : Badan Kepegawaian Daerah Kabupaten Sidoarjo/Regional Civil Service Agency of Sidoarjo

2.1 WILAYAH ADMINISTRATIF ADMINISTRATIVE AREA

Tabel 2.1.1 Jumlah Desa¹/Kelurahan Menurut Kecamatan di Kabupaten Sidoarjo, 2018–2022
Table 2.1.1 Number of Villages¹/Kelurahan by Subdistrict in Sidoarjo Regency, 2018–2022

Kecamatan Subdistrict	2018	2019	2020	2021	2022
(1)	(2)	(3)	(4)	(5)	(6)
Tarik	20	20	20	20	20
Prambon	20	20	20	20	20
Krembung	19	19	19	19	19
Porong	19	16	16	16	16
Jabon	15	14	14	14	14
Tanggulangin	19	18	18	18	18
Candi	24	24	24	24	24
Tulangan	22	22	22	22	22
Wonoayu	23	23	23	23	23
Sukodono	19	19	19	19	19
Sidoarjo	24	24	24	24	24
Buduran	15	15	15	15	15
Sedati	16	16	16	16	16
Waru	17	17	17	17	17
Gedangan	15	15	15	15	15
Taman	24	24	24	24	24
Krian	22	22	22	22	22
Balong Bendo	20	20	20	20	20
Kabupaten Sidoarjo	353	348	348	348	348

Catatan/Note: ¹Termasuk Unit Permukiman Transmigrasi (UPT)/Include Transmigration Settlement Unit

Sumber/Source: **2021**

Peraturan Badan Pusat Statistik Nomor 5 Tahun 2021 Tanggal 30 Desember 2021 tentang Perubahan Atas Peraturan Badan Pusat Statistik Nomor 1 Tahun 2021 tentang Kode dan Nama Wilayah Kerja Statistik Tahun 2021

2022

Kegiatan Pemutakhiran Kerangka Geospasial ST2023, Kondisi 2022 Semester 1

Tabel
Table 2.1.2**Jumlah Desa Menurut Tingkatan Indeks Desa
Membangun (IDM) di Kabupaten Sidoarjo, 2021-2022**
**Number of Villages by Level of Village Development Index in
Sidoarjo Regency, 2021-2022**

Kecamatan Subdistrict	2021					Jumlah Desa
	Mandiri	Maju	Berkembang	Tertinggal	Sangat Tertinggal	
(1)	(2)	(3)	(4)	(5)	(6)	(7)
Tarik	-	1	19	-	-	20
Prambon	-	7	13	-	-	20
Krebung	4	10	5	-	-	19
Porong	1	11	-	1	-	13
Jabon	-	3	12	-	-	15
Tanggulangun	1	6	11	-	1	19
Candi	1	19	4	-	-	24
Tulangan	-	11	11	-	-	22
Wonoayu	1	19	3	-	-	23
Sukodono	9	4	6	-	-	19
Sidoarjo	-	8	2	-	-	10
Buduran	-	13	2	-	-	15
Sedati	-	7	9	-	-	16
Waru	9	7	1	-	-	17
Gedangan	1	8	6	-	-	15
Taman	3	6	7	-	-	16
Krian	3	12	4	-	-	19
Balong Bendo	-	5	15	-	-	20
Kabupaten Sidoarjo	33	157	130	1	1	322

Catatan/Note: --

Sumber/Source: Dinas Pemberdayaan Masyarakat dan Desa Kabupaten Sidoarjo/Community and Village Empowerment Office of Sidoarjo Regency

Lanjutan Tabel/*Continued Table 2.1.2*

Kecamatan <i>Subdistrict</i>	2022					Jumlah Desa
	Mandiri	Maju	Berkembang	Tertinggal	Sangat Tertinggal	
(1)	(8)	(9)	(10)	(11)	(12)	(13)
Tarik	-	2	18	-	-	20
Prambon	-	12	8	-	-	20
Krebung	11	8	-	-	-	19
Porong	1	11	-	1	-	13
Jabon	-	5	10	-	-	15
Tanggulangin	2	7	9	-	1	19
Candi	10	14	-	-	-	24
Tulangan	2	12	8	-	-	22
Wonoayu	2	21	-	-	-	23
Sukodono	12	5	2	-	-	19
Sidoarjo	-	10	-	-	-	10
Buduran	2	13	-	-	-	15
Sedati	3	7	6	-	-	16
Waru	17	-	-	-	-	17
Gedangan	4	11	-	-	-	15
Taman	3	12	1	-	-	16
Krian	3	15	1	-	-	19
Balong Bendo	1	5	14	-	-	20
Kabupaten Sidoarjo	73	170	77	1	1	322

Catatan/*Note*: ...Sumber/*Source*: Dinas Pemberdayaan Masyarakat dan Desa Kabupaten Sidoarjo/*Community and Village Empowerment Office of Sidoarjo Regency*

Tabel
Table 2.1.3**Jumlah Badan Usaha Milik Desa (Bumdes) Menurut Kecamatan di Kabupaten Sidoarjo, 2021-2022**
Number of Village-Owned Enterprise by Subdistrict in Sidoarjo Regency, 2021-2022

Kecamatan Subdistrict	2021	2022
(1)	(2)	(3)
Tarik	14	15
Prambon	14	14
Krembung	14	14
Porong	9	10
Jabon	15	15
Tanggulangun	11	11
Candi	17	17
Tulangan	13	13
Wonoayu	23	23
Sukodono	13	14
Sidoarjo	10	10
Buduran	6	6
Sedati	9	9
Waru	18	17
Gedangan	9	10
Taman	9	10
Krian	13	15
Balong Bendo	12	13
Kabupaten Sidoarjo	229	236

Catatan/Note: ...

Sumber/Source: Dinas Pemberdayaan Masyarakat dan Desa Kabupaten Sidoarjo/Community and Village Empowerment Office of Sidoarjo Regency

Tabel
Table 2.1.4

**Jumlah Pelatihan yang Diberikan ke Desa Menurut
Kecamatan di Kabupaten Sidoarjo, 2022**
*Number of Training Provided to Villages by Subdistrict in
Sidoarjo Regency, 2022*

Kecamatan Subdistrict	Jumlah Desa	Jumlah Pelatihan
(1)	(2)	(3)
Tarik	20	2
Prambon	20	2
Krebung	19	2
Porong	13	2
Jabon	15	2
Tanggulagin	19	2
Candi	24	2
Tulangan	22	2
Wonoayu	23	2
Sukodono	19	2
Sidoarjo	10	2
Buduran	15	2
Sedati	16	2
Waru	17	2
Gedangan	15	2
Taman	16	2
Krian	19	2
Balong Bendo	20	2
Kabupaten Sidoarjo	322	36

Catatan/Note: ...

Sumber/Source: Dinas Pemberdayaan Masyarakat dan Desa Kabupaten Sidoarjo/Community and Village Empowerment Office of Sidoarjo Regency

Tabel
Table 2.1.5**Nilai Bantuan yang Diberikan ke Desa Menurut
Kecamatan di Kabupaten Sidoarjo, 2022**
**Total Aid Finance Provided to Villages by Subdistrict in
Sidoarjo Regency, 2022**

Kecamatan Subdistrict	Jumlah Desa	Nilai Bantuan (Rp)
(1)	(2)	(3)
Tarik	20	2 975 000 000
Prambon	20	3 200 000 000
Krembung	19	2 700 000 000
Porong	13	3 000 000 000
Jabon	15	2 865 000 000
Tanggulangin	19	4 260 000 000
Candi	24	3 595 970 800
Tulangan	22	3 050 000 000
Wonoayu	23	2 050 000 000
Sukodono	19	3 755 000 000
Sidoarjo	10	5 890 000 000
Buduran	15	5 450 000 000
Sedati	16	3 810 000 000
Waru	17	5 690 000 000
Gedangan	15	3 960 000 000
Taman	16	6 745 000 000
Krian	19	3 425 000 000
Balong Bendo	20	3 650 000 000
Kabupaten Sidoarjo	322	70 070 970 800

Catatan/Note: ...

Sumber/Source: Dinas Pemberdayaan Masyarakat dan Desa Kabupaten Sidoarjo/Community and Village Empowerment Office of Sidoarjo Regency

Tabel
Table 2.1.6

**Jumlah Lembaga Pemberdayaan Masyarakat Desa (LMD)¹
Menurut Kecamatan di Kabupaten Sidoarjo, 2021-2022**
**Number of Village Community Empowerment Institution by
Subdistrict in Sidoarjo Regency, 2021-2022**

Kecamatan Subdistrict	2021	2022
(1)	(2)	(3)
Tarik	1 644	1 418
Prambon	1 701	1 679
Krembung	1 688	1 723
Porong	1 576	1 560
Jabon	1 551	1 530
Tanggulangin	1 550	1 795
Candi	3 959	3 979
Tulangan	2 242	2 676
Wonoayu	1 748	1 627
Sukodono	2 621	2 635
Sidoarjo	4 502	4 449
Buduran	1 792	1 534
Sedati	1 977	1 976
Waru	10 052	5 646
Gedangan	2 413	2 442
Taman	4 497	4 511
Krian	2 856	3 403
Balong Bendo	1 589	1 669
Kabupaten Sidoarjo	49 958	46 252

Catatan/Note: ¹ Terdiri dari Bumdes, TP PKK, POK PKK, RT, dan RW/Consist of Village Owned Enterprises, Family Welfare Program, Neighbourhood, and Hamlet

Sumber/Source: Dinas Pemberdayaan Masyarakat dan Desa Kabupaten Sidoarjo/Community and Village Empowerment Office of Sidoarjo Regency

Tabel
Table 2.1.7**Jumlah Tim Penggerak PKK (Lembaga TP-PKK) Menurut Kecamatan di Kabupaten Sidoarjo, 2021-2022**
Total Mover Team of Family Welfare Program by Subdistrict in Sidoarjo Regency, 2021-2022

Kecamatan Subdistrict	2021				
	Desa	Kelurahan	Jumlah	Aktif	Tidak Aktif
(1)	(2)	(3)	(4)	(5)	(6)
Tarik	20	-	20	20	-
Prambon	20	-	20	20	-
Krebung	19	-	19	19	-
Porong	13	6	19	19	-
Jabon	15	-	15	15	-
Tanggulangin	19	-	19	19	-
Candi	24	-	24	24	-
Tulangan	22	-	22	22	-
Wonoayu	23	-	23	23	-
Sukodono	19	-	19	19	-
Sidoarjo	10	14	24	24	-
Buduran	15	-	15	15	-
Sedati	16	-	16	16	-
Waru	17	-	17	17	-
Gedangan	15	-	15	15	-
Taman	16	8	24	24	-
Krian	19	3	22	22	-
Balong Bendo	20	-	20	20	-
Kabupaten Sidoarjo	322	31	353	353	-

Catatan/Note: --

Sumber/Source: Dinas Pemberdayaan Masyarakat dan Desa Kabupaten Sidoarjo/Community and Village Empowerment Office of Sidoarjo Regency

Lanjutan Tabel/*Continued Table 2.1.7*

Kecamatan <i>Subdistrict</i>	2022				
	Desa	Kelurahan	Jumlah	Aktif	Tidak Aktif
(1)	(2)	(3)	(4)	(5)	(6)
Tarik	20	-	20	20	-
Prambon	20	-	20	20	-
Krebung	19	-	19	19	-
Porong	13	6	19	19	-
Jabon	15	-	15	15	-
Tanggulangun	19	-	19	19	-
Candi	24	-	24	24	-
Tulangan	22	-	22	22	-
Wonoayu	23	-	23	23	-
Sukodono	19	-	19	19	-
Sidoarjo	10	14	24	24	-
Buduran	15	-	15	15	-
Sedati	16	-	16	16	-
Waru	17	-	17	17	-
Gedangan	15	-	15	15	-
Taman	16	8	24	24	-
Krian	19	3	22	22	-
Balung Bendo	20	-	20	20	-
Kabupaten Sidoarjo	322	31	353	353	-

Catatan/*Note*: ...Sumber/*Source*: Dinas Pemberdayaan Masyarakat dan Desa Kabupaten Sidoarjo/*Community and Village Empowerment Office of Sidoarjo Regency*

Tabel
Table 2.1.8**Jumlah Kelompok PKK Menurut Kecamatan di Kabupaten
Sidoarjo, 2021-2022**
**Number of Family Welfare Program Group by Subdistrict in
Sidoarjo Regency, 2021-2022**

Kecamatan Subdistrict	2021			
	Dusun/Lingkungan	RW	RT	Dasa Wisma
(1)	(2)	(3)	(4)	(5)
Tarik	-	83	330	792
Prambon	72	75	335	742
Krembung	-	141	283	801
Porong	54	85	251	825
Jabon	54	86	224	807
Tanggulangun	4	52	247	779
Candi	-	161	702	2 159
Tulangan	34	100	413	1 125
Wonoayu	73	91	331	784
Sukodono	57	134	548	1 096
Sidoarjo	196	195	853	2 173
Buduran	-	85	311	876
Sedati	45	120	435	780
Waru	137	223	931	7 768
Gedangan	14	108	485	1 153
Taman	34	248	834	2 365
Krian	104	104	462	1 458
Balong Bendo	92	92	346	599
Kabupaten Sidoarjo	970	2 183	8 321	27 082

Catatan/Note: --

Sumber/Source: Dinas Pemberdayaan Masyarakat dan Desa Kabupaten Sidoarjo/Community and Village Empowerment Office of Sidoarjo Regency

Lanjutan Tabel/*Continued Table 2.1.8*

Kecamatan Subdistrict	2022			
	Dusun/Lingkungan	RW	RT	Dasa Wisma
(1)	(6)	(7)	(8)	(9)
Tarik	-	75	276	623
Prambon	72	75	335	742
Krebung	-	139	292	827
Porong	54	85	251	825
Jabon	54	86	224	807
Tanggulangan	-	97	309	925
Candi	-	161	702	2 159
Tulangan	35	103	430	1 494
Wonoayu	73	75	303	701
Sukodono	57	134	548	1 096
Sidoarjo	185	195	866	2 116
Buduran	-	83	352	571
Sedati	45	120	435	780
Waru	160	248	934	3 294
Gedangan	14	108	485	1 153
Taman	34	248	834	2 365
Krian	100	105	503	1 985
Balong Bendo	92	140	367	600
Kabupaten Sidoarjo	975	2 277	8 446	23 063

Catatan/Note: ...

Sumber/Source: Dinas Pemberdayaan Masyarakat dan Desa Kabupaten Sidoarjo/*Community and Village Empowerment Office of Sidoarjo Regency*

2.2 DEWAN PERWAKILAN RAKYAT DAERAH REGIONAL HOUSE OF REPRESENTATIVE

Tabel 2.2.1 Jumlah Anggota Dewan Perwakilan Rakyat Daerah Menurut Partai Politik dan Jenis Kelamin di Kabupaten Sidoarjo, 2022
Number of Regional House of Representatives's Members by Political Parties and Sex in Sidoarjo Regency 2022

Partai Politik <i>Political Parties</i>	Laki-laki <i>Male</i>	Perempuan <i>Female</i>	Jumlah <i>Total</i>
(1)	(2)	(3)	(4)
Partai Kebangkitan Bangsa (PKB)	14	2	16
Partai Demokrasi Indonesia Perjuangan (PDIP)	8	1	9
Partai Gerakan Indonesia Raya (Gerindra)	5	2	7
Partai Amanat Nasional (PAN)	5	-	5
Partai Golongan Karya ((GOLKAR)	4	-	4
Partai Demokrat	2	-	2
Partai Keadilan Sosial (PKS)	3	1	4
Partai Persatuan Pembangunan (PPP)	-	1	1
Partai Bulan Bintang (PBB)	-	-	-
Partai Nasional Demokrat (NasDem)	1	1	2
Jumlah/Total	42	8	50

Catatan/Note: ...

Sumber/Source: Sekretariat DPRD Kabupaten Sidoarjo/Regional House of Representative Secretary of Sidoarjo Regency

Tabel
Table 2.2.2

**Jumlah Anggota DPRD Kabupaten Sidoarjo Menurut
Tingkat Pendidikan dan Jenis Kelamin, 2022**
*Number of Regional House of Representative's Members by
Education Level and Sex, Sidoarjo Regency, 2022*

Tingkat Pendidikan <i>Educational Level</i>	Laki-laki <i>Male</i>	Perempuan <i>Female</i>	Jumlah <i>Total</i>
(1)	(2)	(3)	(4)
SMA/Sederajat <i>General Vocational Junior High School</i>	14	3	17
Diploma I, II, III <i>Diploma I, II, III</i>	-	1	1
D4/S1/Sederajat <i>Undergraduate/Bachelor Degree</i>	17	4	21
S2/S3 <i>Graduate/Postgraduate</i>	11	-	11
Jumlah/Total	42	8	50

Catatan/Note: ...

Sumber/Source: Sekretariat DPRD Kabupaten Sidoarjo/Regional House of Representative Secretary of Sidoarjo Regency

Tabel
Table 2.2.3

**Jumlah Anggota Dewan Perwakilan Rakyat Daerah
Menurut Kelompok Umur dan Jenis Kelamin di Kabupaten
Sidoarjo, 2022**
*Number of Regional House of Representatives's Members by
Age Group and Sex in Sidoarjo Regency, 2022*

Kelompok Umur (tahun) <i>Ages Group (y.o)</i>	Laki-laki <i>Male</i>	Perempuan <i>Female</i>	Jumlah <i>Total</i>
(1)	(2)	(3)	(4)
21 - 35	1	-	1
36 - 49	10	4	14
50 - 59	26	4	30
60+	5	-	4
Jumlah/Total	42	8	50

Catatan/Note: ...

Sumber/Source: Sekretariat DPRD Kabupaten Sidoarjo/Regional House of Representative Secretary of Sidoarjo Regency

Tabel
Table 2.2.4

**Jumlah Kegiatan Dewan Perwakilan Rakyat Daerah
Menurut Jenis Kegiatan di Kabupaten Sidoarjo, 2019-2022**
**Total Activities of Regional House of Representative's
Members by Type of Activity in Sidoarjo Regency, 2019-2022**

Jenis Kegiatan <i>Kind of Activity</i>	2019	2020	2021	2022
(1)	(2)	(3)	(4)	(5)
Rapat Paripurna	61	43	93	
Rapat Badan Musyawarah	35	
Rapat Badan Anggaran	32	
Rapat Pimpinan Fraksi	12	
Rapat Kerja Komisi A	29	
Rapat Kerja Komisi B	31	
Rapat Kerja Komisi C	29	
Rapat Kerja Komisi D	36	
Kunjungan Kerja Komisi A	34	
Kunjungan Kerja Komisi B	34	
Kunjungan Kerja Komisi C	34	
Kunjungan Kerja Komisi D	34	
Rapat Gabungan	1	
Rapat Panitia Khusus	38	
Kunjungan Kerja ke Luar Daerah	271	
Kunjungan Kerja Badan Anggaran	12	
Kunjungan Kerja Badan Kehormatan	12	
Kunjungan Kerja Badan Musyawarah	14	
Kunjungan Kerja Bapemperda	14	
Jumlah/Total	795	

Catatan/Note: ...

Sumber/Source: Sekretariat DPRD Kabupaten Sidoarjo/Regional House of Representative Secretary of Sidoarjo Regency

2.3 SUMBER DAYA MANUSIA HUMAN RESOURCES

Tabel 2.3.1 Jumlah Pegawai Negeri Sipil Menurut Jabatan dan Jenis Kelamin di Kabupaten Sidoarjo, 2021-2022
Number of Civil Servants by Occupation and Sex in Sidoarjo Regency, 2021-2022

Jabatan <i>Occupation</i>	2021		Jumlah <i>Total</i>
	Laki-laki <i>Male</i>	Perempuan <i>Female</i>	
(1)	(2)	(3)	(4)
Fungsional Tertentu <i>Specific Functional</i>	1 923	5 015	6 938
Fungsional Umum <i>Staf General Functional</i>	1 830	875	2 705
Struktural/Structural			
Eselon V/5th Echelon	-	-	-
Eselon IV/4th Echelon	243	233	476
Eselon III/3rd Echelon	117	46	163
Eselon II/2nd Echelon	25	5	30
Eselon I/1st Echelon	-	-	-
Jumlah/Total	4 138	6 174	10 312

Lanjutan Tabel/*Continued Table 2.3.1*

Jabatan <i>Occupation</i>	2022		
	Laki-laki <i>Male</i>	Perempuan <i>Female</i>	Jumlah <i>Total</i>
(1)	(5)	(6)	(7)
Fungsional Tertentu <i>Specific Functional</i>	2 438	6 417	8 855
Fungsional Umum <i>Staf General Functional</i>	1 592	818	2 410
Struktural/Structural			
Eselon V/ <i>5th Echelon</i>	-	-	-
Eselon IV/ <i>4th Echelon</i>	138	147	285
Eselon III/ <i>3rd Echelon</i>	126	56	182
Eselon II/ <i>2nd Echelon</i>	27	5	32
Eselon I/ <i>1st Echelon</i>	-	-	-
Jumlah/Total	4 321	7 443	11 764

Catatan/Note: ...

Sumber/Source: Badan Kepegawaian Daerah Kabupaten Sidoarjo/*Regional Civil Service Agency of Sidoarjo*

Tabel
Table 2.3.2**Jumlah Pegawai Negeri Sipil Menurut Tingkat Pendidikan dan Jenis Kelamin di Kabupaten Sidoarjo, 2021-2022**
Number of Civil Servants by Educational Level and Sex in Sidoarjo Regency, 2021-2022

Tingkat Pendidikan <i>Educational Level</i>	2021		
	Laki-laki <i>Male</i>	Perempuan <i>Female</i>	Jumlah <i>Total</i>
(1)	(2)	(3)	(4)
Sekolah Dasar (SD) <i>Primary School</i>	156	5	161
Sekolah Menengah Pertama (SMP) <i>General Vocational Junior High School</i>	326	12	338
Sekolah Menengah Atas (SMA) <i>General/Vocational Senior High School</i>	1 023	423	1 446
Diploma I, II/Akta I, II <i>Diploma I, II/Akta I, II</i>	50	145	195
Diploma III/Akta III/Sarjana Muda <i>Diploma III/Akta III/Bachelor</i>	328	1 174	1 502
Tingkat Sarjana/Doktor/Ph.D <i>University Graduates</i>	2 255	4 415	6 670
Jumlah/Total	4 138	6 174	10 312

Lanjutan Tabel/*Continued Table 2.3.2*

Tingkat Pendidikan <i>Educational Level</i>	2022		
	Laki-laki <i>Male</i>	Perempuan <i>Female</i>	Jumlah <i>Total</i>
(1)	(5)	(6)	(7)
Sekolah Dasar (SD) <i>Primary School</i>	142	4	146
Sekolah Menengah Pertama (SMP) <i>General Vocational Junior High School</i>	299	12	311
Sekolah Menengah Atas (SMA) <i>General/Vocational Senior High School</i>	914	369	1 283
Diploma I, II/Akta I, II <i>Diploma I, II/Akta I, II</i>	36	83	119
Diploma III/Akta III/Sarjana Muda <i>Diploma III/Akta III/Bachelor</i>	366	1332	1 698
Tingkat Sarjana/Doktor/Ph.D <i>University Graduates</i>	2 565	5 642	8 207
Jumlah/Total	4 322	7 442	11 764

Catatan/Note: ...

Sumber/Source: Badan Kepegawaian Daerah Kabupaten Sidoarjo/*Regional Civil Service Agency of Sidoarjo*

Tabel
Table 2.3.3

**Jumlah Pegawai Negeri Sipil Menurut Tingkat
Kepangkatan dan Jenis Kelamin di Kabupaten Sidoarjo,
2021-2022**
*Number of Civil Servants by Hierarchy and Sex in Sidoarjo
Regency, 2021-2022*

Pangkat/Golongan/Ruang <i>Hierarchy</i>	2021		
	Laki-laki <i>Male</i>	Perempuan <i>Female</i>	Jumlah <i>Total</i>
(1)	(2)	(3)	(4)
Golongan I/Range I	223	5	228
1. I/A (Juru Muda/ <i>Junior Clerk</i>)	-	-	-
2. I/B (Juru Muda Tingkat I/ <i>First Class Junior Clerk</i>)	2	1	3
3. I/C (Juru/ <i>Clerk</i>)	15	-	15
4. I/D (Juru Tingkat I/ <i>First Class Clerk</i>)	206	4	210
Golongan II/Range II	1 363	810	2 173
5. II/A (Pengatur Muda/ <i>Junior Supervisor</i>)	39	9	48
6. II/B (Pengatur Muda Tingkat I/ <i>First Class Junior Supervisor</i>)	357	50	407
7. II/C (Pengatur/ <i>Supervisor</i>)	281	352	633
8. II/D (Pengatur Tingkat I/ <i>First Class Supervisor</i>)	686	399	1 085
Golongan III/Rangel II	1 760	3 926	5 686
9. III/A (Penata Muda/ <i>Junior Superintendent</i>)	377	1 018	1 395
10. III/B (Penata Muda Tingkat I/ <i>First Class Junior Superintendent</i>)	614	1 374	1 988
11. III/C (Penata/ <i>Superintendent</i>)	350	774	1 124
12. III/D (Penata Tingkat I/ <i>First Class Superintendent</i>)	419	760	1 179
Golongan IV/Range IV	792	1 433	2 225
13. IV/A (Pembina/ <i>Administrator</i>)	405	670	1 075
14. IV/B (Pembina Tingkat I/ <i>First Class Administrator</i>)	327	694	1 021
15. IV/C (Pembina Utama Muda/ <i>Junior Administrator</i>)	51	61	112
16. IV/D (Pembina Utama Madya/ <i>Middle Administrator</i>)	7	6	13
17. IV/E (Pembina Utama/ <i>Senior Administrator</i>)	2	2	4
Jumlah/Total	4 138	6 174	10 312

Lanjutan Tabel/*Continued Table 2.3.3*

Pangkat/Golongan/Ruang <i>Hierarchy</i>	2022		
	Laki-laki <i>Male</i>	Perempuan <i>Female</i>	Jumlah <i>Total</i>
(1)	(2)	(3)	(4)
Golongan I/Range I	210	4	214
1. I/A (Juru Muda/ <i>Junior Clerk</i>)	-	-	-
2. I/B (Juru Muda Tingkat I/ <i>First Class Junior Clerk</i>)	1	-	1
3. I/C (Juru/ <i>Clerk</i>)	8	-	8
4. I/D (Juru Tingkat I/ <i>First Class Clerk</i>)	201	4	205
Golongan II/Range II	1 284	874	2 158
5. II/A (Pengatur Muda/ <i>Junior Supervisor</i>)	28	4	32
6. II/B (Pengatur Muda Tingkat I/ <i>First Class Junior Supervisor</i>)	325	37	362
7. II/C (Pengatur/ <i>Supervisor</i>)	223	437	660
8. II/D (Pengatur Tingkat I/ <i>First Class Supervisor</i>)	708	396	1 104
Golongan III/Rangel II	2 178	5 448	7 626
9. III/A (Penata Muda/ <i>Junior Superintendent</i>)	888	2 519	3 407
10. III/B (Penata Muda Tingkat I/ <i>First Class Junior Superintendent</i>)	562	1 398	1 960
11. III/C (Penata/ <i>Superintendent</i>)	322	651	973
12. III/D (Penata Tingkat I/ <i>First Class Superintendent</i>)	406	880	1 286
Golongan IV/Range IV	649	1 117	1 766
13. IV/A (Pembina/ <i>Administrator</i>)	359	536	895
14. IV/B (Pembina Tingkat I/ <i>First Class Administrator</i>)	245	520	765
15. IV/C (Pembina Utama Muda/ <i>Junior Administrator</i>)	34	52	86
16. IV/D (Pembina Utama Madya/ <i>Middle Administrator</i>)	10	7	17
17. IV/E (Pembina Utama/ <i>Senior Administrator</i>)	1	2	3
Jumlah/Total	4 321	7 443	11 764

Catatan/Note: ...

Sumber/Source: Badan Kepegawaian Daerah Kabupaten Sidoarjo/*Regional Civil Service Agency of Sidoarjo*

2.4 KEUANGAN PEMERINTAH GOVERNMENT FINANCE

Tabel 2.4.1 **Anggaran dan Realisasi Pendapatan Pemerintah Kabupaten Sidoarjo Menurut Jenis Pendapatan (ribu rupiah), Tahun Anggaran 2022**
Table 2.4.1 **Budget and Realization of Sidoarjo Regency Government Revenue by Kinds of Revenue (thousand rupiahs), 2022 Fiscal Year**

Jenis Pendapatan/Kind of Revenues	Anggaran/Budget	Realisasi/Realization ¹
(1)	(2)	(3)
1. Pendapatan Asli Daerah (PAD)/Regional Revenue	1 744 754 800,94	1 801 518 328,29
1.1 Pajak Daerah/Regional Tax	1 068 000 000,00	1 214 783 864,84
1.2 Retribusi Daerah/Regional Retribution	64 368 142,68	60 672 060,85
1.3 Hasil Pengelolaan Kekayaan Daerah yang Dipisahkan/ Separated Management of Regional Wealth	31 717 095,66	32 410 312,62
1.4 Lain-lain PAD yang Sah/Other Regional Revenue	580 669 562,61	493 652 089,98
2. Pendapatan Transfer/Transfer Revenue	2 703 414 198,13	2 699 903 720,33
2.1 Pendapatan Transfer Pemerintah Pusat/Central Government Transfer Revenue	2 266 549 029,73	2 234 104 021,40
2.2 Pendapatan Transfer Antar Daerah/Inter-Regional Transfer Revenue	436 865 168,40	465 799 698,93
3. Lain-lain Pendapatan yang Sah/Other Revenue	4 030 210,93	2 963 210,93
3.1 Pendapatan Hibah/Grant	3 830 000,00	2 763 000,00
3.2 Lain-lain Pendapatan Sesuai dengan Ketentuan Peraturan Perundang-Undangan/Others	200 210,93	200 210,93
Jumlah/Total	4 452 199 210,00	4 504 385 259,56

Catatan/Note: ¹Unaudited

Sumber/Source: Dinas Pengelolaan Keuangan dan Aset Daerah Kabupaten Sidoarjo/Regional Financial and Asset Management Office of Sidoarjo Regency

Tabel
Table 2.4.2

Anggaran dan Realisasi Belanja Pemerintah Kabupaten Sidoarjo Menurut Jenis Belanja (ribu rupiah), Tahun Anggaran 2022
Budget and Realization of Sidoarjo Regency Government Expenditures by Kind of Expenditures (thousand rupiahs), 2022 Fiscal Year

Jenis Belanja/Kind of Expenditure	Anggaran/Budget	Realisasi/Realization ¹
(1)	(2)	(3)
1. Belanja Operasi/Operational Expenditures	3 590 672 231,86	3 333 695 893,20
1.1 Belanja Pegawai/Personnel Expenditures	1 576 644 506,35	1 490 285 235,55
1.2 Belanja Barang dan Jasa/Goods and Services Expenditures	1 615 449 714,00	1 459 690 391,11
1.3 Belanja Subsidi/Subsidies Expenditures	2 520 000,00	2 429 080,00
1.4 Belanja Hibah/Grant Expenditures	291 785 947,84	281 646 372,89
1.5 Belanja Bantuan Sosial/Social Aid Expenditures	104 272 063,67	99 644 813,66
2. Belanja Modal/Capital Expenditures	993 021 183,83	845 926 887,54
2.1 Belanja Modal Tanah/Land Capital Expenditures	82 642 394,18	62 038 724,94
2.2 Belanja Modal Peralatan dan Mesin/Equipment and Machinery Capital Expenditures	257 471 929,91	199 487 326,57
2.3 Belanja Modal Gedung dan Bangunan/Building Capital Expenditures	141 810 980,32	130 122 924,16
2.4 Belanja Modal Jalan, Jaringan, dan Irigasi/Capital Expenditures for Roads, Networks, and Irrigation	503 687 901,36	448 013 072,19
2.5 Belanja Modal Aset Tetap Lainnya/Other Fixed Asset Capital Expenditures	7 407 978,07	6 264 839,70
3. Belanja Tidak Terduga/Unpredicted Expenditures	25 432 520,99	12 596 661,17
3.1 Belanja Tidak Terduga/Unpredicted Expenditures	25 432 520,99	12 596 661,17
4. Belanja Transer/Unpredicted Expenditures	682 497 010,65	679 909 751,31
4.1 Belanja Bagi Hasil/Sharing Fund Expenditures	113 236 814,27	112 974 498,27
4.2 Belanja Bantuan Keuangan/Financial Aids Expenditures	569 260 196,38	566 935 253,04
Jumlah/Total	5 291 622 947,33	4 872 129 193,22

Catatan/Note: ¹Unaudited

Sumber/Source: Dinas Pengelolaan Keuangan dan Aset Daerah Kabupaten Sidoarjo/Regional Financial and Asset Management Office of Sidoarjo Regency

Tabel
Table 2.4.3

Anggaran dan Realisasi Belanja Daerah Menurut Kategori Fungsi Urusan Pemerintahan Kabupaten Sidoarjo (ribu rupiah), Tahun Anggaran 2022
Budget and Realization of Sidoarjo Regency Government Expenditure by Category of Function (thousand rupiahs), 2022 Fiscal Year

Nama Fungsi/Government Function	Anggaran/Budget	Realisasi/Realization
(1)	(2)	(3)
1. Urusan Pemerintahan Wajib yang Berkaitan dengan Pelayanan Dasar	3 388 547 569,10	3 072 864 135,28
1.1 Bidang Pendidikan	1 408 202 672,54	1 348 248 869,19
1.2 Bidang Kesehatan	1 215 997 080,76	1 055 820 689,95
1.3 Bidang Pekerjaan Umum dan Penataan Ruang	551 813 751,27	472 791 147,74
1.4 Bidang Perumahan dan Kawasan Permukiman	150 107 826,72	137 072 727,75
1.5 Bidang Ketenteraman dan Ketertiban Umum serta Perlindungan Masyarakat	27 715 469,32	27 226 520,43
1.6 Bidang Sosial	34 710 768,48	31 704 180,21
2. Urusan Pemerintahan Wajib yang Tidak Berkaitan dengan Pelayanan Dasar	534 385 146,73	492 585 222,20
2.1 Bidang Tenaga Kerja	21 552 229,80	17 439 163,65
2.2 Bidang Pemberdayaan Perempuan dan Perlindungan Anak	32 551 743,33	25 321 218,93
2.3 Bidang Pangan	41 566 231,78	39 502 886,58
2.4 Bidang Lingkungan Hidup	107 793 281,23	98 325 596,69
2.5 Bidang Administrasi Kependudukan dan Pencatatan Sipil	15 405 287,33	14 836 243,98
2.6 Bidang Pemberdayaan Masyarakat dan Desa	21 023 889,50	19 798 590,35
2.7 Bidang Perhubungan	145 872 412,03	138 132 312,43
2.8 Bidang Komunikasi dan Informatika	39 027 088,13	37 112 006,08
2.9 Bidang Koperasi, Usaha Kecil, dan Menengah	34 836 221,54	30 238 863,91
2.10 Bidang Penanaman Modal	13 690 072,70	13 009 864,86
2.11 Bidang Kepemudaan dan Olahraga	50 002 303,45	48 093 071,49
2.12 Bidang Perpustakaan	11 064 385,89	10 775 403,27
3. Urusan Pemerintahan Pilihan	77 185 419,92	75 397 078,02
3.1 Bidang Kelautan dan Perikanan	30 549 348,05	30 058 602,82
3.2 Bidang Perdagangan	46 636 071,87	45 338 475,20

Lanjutan Tabel/*Continued Table 2.4.3*

Nama Fungsi/<i>Government Function</i>	Anggaran/<i>Budget</i>	Realisasi/<i>Realization</i>
(1)	(2)	(3)
4. Unsur Pendukung Urusan Pemerintahan	192 456 427,12	170 721 260,19
4.1 Sekretariat Daerah	102 868 535,74	97 953 743,57
4.2 Sekretariat DPRD	89 587 891,37	72 767 516,62
5. Unsur Penunjang Urusan Pemerintahan	820 611 376,38	798 399 611,75
5.1 Perencanaan	17 083 587,92	16 674 285,77
5.2 Keuangan	783 929 168,80	764 433 542,57
5.3 Kepegawaian	19 598 619,66	17 291 783,42
6. Unsur Pengawasan Urusan Pemerintahan	18 497 599,90	17 579 808,53
6.1 Inspektorat Daerah	18 497 599,90	17 579 808,53
7. Unsur Pemerintahan Umum	71 934 111,72	70 944 126,89
7.1 Kesatuan Bangsa dan Politik	71 934 111,72	70 944 126,89
8. Unsur Kewilayahan	161 757 640,60	131 461 859,37
8.1 Kecamatan Sidoarjo	33 563 604,44	31 664 288,16
8.2 Kecamatan Candi	6 146 375,53	5 446 805,26
8.3 Kecamatan Buduran	5 452 009,94	4 903 509,25
8.4 Kecamatan Wonoayu	5 905 211,42	5 392 542,19
8.5 Kecamatan Krian	11 390 924,97	10 609 329,87
8.6 Kecamatan Porong	10 672 031,14	9 616 919,70
8.7 Kecamatan Krembung	6 176 147,08	5 735 200,66
8.8 Kecamatan Jabon	5 180 074,97	4 353 551,19
8.9 Kecamatan Balongbendo	6 283 789,30	5 575 398,64
8.10 Kecamatan Tarik	6 346 768,66	5 779 295,83
8.11 Kecamatan Taman	19 199 695,15	1 157 597,49
8.12 Kecamatan Waru	7 029 345,57	6 234 143,50
8.13 Kecamatan Gedangan	6 490 148,30	6 064 760,04
8.14 Kecamatan Sedati	6 500 459,37	5 727 462,16
8.15 Kecamatan Tanggulangin	6 352 174,79	5 682 592,74
8.16 Kecamatan Tulangan	6 290 506,73	5 846 296,23
8.17 Kecamatan Prambon	6 267 959,33	5 543 984,31
8.18 Kecamatan Sukodono	6 510 413,92	6 128 182,18
Jumlah/<i>Total</i>	5 265 375 291,46	4 829 953 102,23

Catatan/*Note*: ...Sumber/*Source*: Dinas Pengelolaan Keuangan dan Aset Daerah Kabupaten Sidoarjo/*Regional Financial and Asset Management Office of Sidoarjo Regency*

2.5 KOMISI PEMILIHAN UMUM GENERAL ELCTION COMMISSION

Tabel 2.5.1 **Data Pemilih dalam Pemilihan Kepala Daerah Kabupaten Sidoarjo, 2020**
Data of Voter in Local Leaders Election, Sidoarjo Regency, 2020

Kecamatan Subdistrict	Jumlah Pemilih Terdaftar Dalam Daftar Pemilih Tetap (DPT)		Jumlah Pemilih Terdaftar Dalam Daftar Pemilih Tambahan (DPTb)	
	Laki-laki	Perempuan	Laki-laki	Perempuan
(1)	(2)	(3)	(4)	(5)
Tarik	24 529	24 543	42	52
Prambon	27 835	28 114	84	92
Krembung	24 614	25 291	48	58
Porong	24 204	24 544	181	205
Jabon	19 006	19 536	84	94
Tanggulangin	31 043	31 788	227	272
Candi	51 058	53 915	318	359
Tulangan	34 391	35 523	123	152
Wonoayu	29 282	29 618	117	149
Sukodono	40 180	40 769	280	324
Sidoarjo	69 137	72 149	793	832
Buduran	32 127	33 081	218	258
Sedati	32 695	33 471	257	302
Waru	70 008	73 227	584	679
Gedangan	40 628	42 873	154	181
Taman	70 743	72 680	259	289
Krian	44 104	44 566	168	190
Balong Bendo	26 916	26 699	54	69
Kabupaten Sidoarjo	692 500	712 387	3 991	4 557

Lanjutan Tabel/*Continued Table 2.5.1*

Kecamatan <i>Subdistrict</i>	Jumlah Pemilih Terdaftar Dalam Daftar Pemilih Khusus (DPK)/Pengguna KTP		Total Pemilih		
	Laki-laki	Perempuan	Laki-laki	Perempuan	Total
(1)	(6)	(7)	(8)	(9)	(10)
Tarik	1	-	24 572	24 595	49 167
Prambon	1	2	27 920	28 208	56 128
Kremlung	2	-	24 664	25 349	50 013
Porong	22	3	24 407	24 752	49 159
Jabon	5	1	19 095	19 631	38 726
Tanggulngin	3	-	31 273	32 060	63 333
Candi	11	17	51 387	54 291	105 678
Tulangan	3	7	34 517	35 682	70 199
Wonoayu	2	-	29 401	29 767	59 168
Sukodono	7	3	40 467	41 096	81 563
Sidoarjo	59	46	69 989	73 027	143 016
Buduran	2	-	32 347	33 339	65 686
Sedati	4	5	32 956	33 778	66 734
Waru	54	13	70 646	73 919	144 565
Gedangan	1	2	40 783	43 056	83 839
Taman	6	3	71 008	72 972	143 980
Krian	-	-	44 272	44 756	89 028
Balong Bendo	4	5	26 974	26 773	53 747
Kabupaten Sidoarjo	187	107	696 678	717 051	1 413 729

Catatan/Note:

Sumber/Source: Komisi Pemilihan Umum Kabupaten Sidoarjo/General Election Commission of Sidoarjo Regency

Tabel
Table 2.5.2

Data Penggunaan Hak Pilih dalam Pemilihan Kepala Daerah Kabupaten Sidoarjo, 2020
Data of Voting Right Usage in Local Leaders Election, Sidoarjo Regency, 2020

Kecamatan Subdistrict	Penggunaan Hak Pilih dalam DPT		Pengguna Hak Pilih dalam DPTb/ Pemilih dari TPS Lain	
	Laki-laki	Perempuan	Laki-laki	Perempuan
(1)	(2)	(3)	(4)	(5)
Tarik	19 386	20 829	42	52
Prambon	21 594	23 571	84	92
Krembung	20 172	22 002	47	58
Porong	17 864	19 241	181	205
Jabon	15 001	16 666	84	94
Tanggulangun	22 794	24 923	226	270
Candi	36 276	40 545	317	358
Tulangan	27 216	29 863	122	151
Wonoayu	22 562	24 773	117	149
Sukodono	28 667	31 063	278	322
Sidoarjo	41 169	46 331	756	824
Buduran	21 386	23 626	218	258
Sedati	21 590	23 579	257	302
Waru	39 466	43 615	582	676
Gedangan	26 608	29 856	149	173
Taman	44 688	50 264	258	286
Krian	30 542	33 415	168	190
Balong Bendo	20 571	21 994	54	69
Kabupaten Sidoarjo	438 086	482 541	3 358	3 853

Lanjutan Tabel/*Continued Table 2.5.2*

Kecamatan <i>Subdistrict</i>	Pengguna Hak Pilih dalam Daftar Pemilih Khusus (DPK)		Total Pemilih		
	Laki-laki	Perempuan	Laki-laki	Perempuan	Total
(1)	(6)	(7)	(8)	(9)	(10)
Tarik	1	-	19 429	20 881	40 310
Prambon	1	2	21 679	23 665	45 344
Kremlung	2	-	20 221	22 060	42 281
Porong	22	3	18 067	19 449	37 516
Jabon	5	1	15 090	16 761	31 851
Tanggulangun	-	-	23 020	25 193	48 213
Candi	10	15	36 603	40 918	77 521
Tulangan	3	7	27 341	30 021	57 362
Wonoayu	2	-	22 681	24 922	47 603
Sukodono	4	2	28 949	31 387	60 336
Sidoarjo	50	29	41 975	47 184	89 159
Buduran	2	-	21 606	23 884	45 490
Sedati	4	5	21 851	23 886	45 737
Waru	50	3	40 098	44 294	84 392
Gedangan	-	2	26 757	30 031	56 788
Taman	6	3	44 952	50 553	95 505
Krian	-	-	30 710	33 605	64 315
Balong Bendo	4	5	20 629	22 068	42 697
Kabupaten Sidoarjo	116	74	441 560	486 468	928 028

Catatan/Note:

Sumber/Source: Komisi Pemilihan Umum Kabupaten Sidoarjo/General Election Commission of Sidoarjo Regency

Tabel
Table 2.5.3

Data Penggunaan Surat Suara dalam Pemilihan Kepala Daerah Kabupaten Sidoarjo, 2020
Data of Voting Ballots Usage in Local Leaders Election, Sidoarjo Regency, 2020

Kecamatan <i>Subdistrict</i>	Surat Suara Yang Diterima Termasuk Cadangan 2%	Jumlah Surat Suara dikembalikan oleh Pemilih Krn Rusak/ keliru coblos	Jumlah Surat Suara yg tidak Terpakai	Jumlah Surat Suara yg digunakan
(1)	(2)	(3)	(4)	(5)
Tarik	50 428	28	10 090	40 310
Prambon	57 465	34	12 087	45 344
Kremlung	51 024	49	8 694	42 281
Porong	49 925	13	12 396	37 516
Jabon	39 569	13	7 705	31 851
Tanggulangin	64 617	40	16 364	48 213
Candi	107 582	68	29 993	77 521
Tulangan	71 669	29	14 278	57 362
Wonoayu	60 603	47	12 953	47 603
Sukodono	83 452	42	23 074	60 336
Sidoarjo	144 791	98	55 534	89 159
Buduran	67 070	149	21 431	45 490
Sedati	68 136	142	22 257	45 737
Waru	147 178	1 999	60 787	84 392
Gedangan	85 699	247	28 664	56 788
Taman	146 644	180	50 959	95 505
Krian	90 766	129	26 322	64 315
Balong Bendo	54 719	63	11 959	42 697
Kabupaten Sidoarjo	1 441 337	3 370	425 547	1 012 420

Catatan/Note:

Sumber/Source: Komisi Pemilihan Umum Kabupaten Sidoarjo/General Election Commission of Sidoarjo Regency

Tabel
Table 2.5.4

**Hasil Perolehan Suara dalam Pemilihan Kepala Daerah
Kabupaten Sidoarjo, 2020**
Results in Local Leaders Election, Sidoarjo Regency, 2020

Kecamatan Subdistrict	Bambang Haryo S, IR. dan H. Moh. Taufiqulbar, M.Si.	Ahmad Muhdlor dan Subandi, S.H.	H. Kelana Aprilianto, S.E. dan Dr. Dwi Astutik, S.Ag., M.Si.
(1)	(2)	(3)	(4)
Tarik	20 476	7 861	10 713
Prambon	14 421	18 059	11 328
Krebung	14 118	18 025	8 905
Porong	12 704	14 643	8 945
Jabon	13 085	12 242	5 720
Tanggulangin	17 873	15 280	13 643
Candi	29 845	31 612	13 356
Tulangan	16 367	28 600	10 589
Wonoayu	20 055	16 256	9 537
Sukodono	22 949	23 757	11 278
Sidoarjo	35 605	29 671	19 805
Buduran	17 419	19 101	7 038
Sedati	11 818	26 345	6 140
Waru	29 984	29 699	21 352
Gedangan	21 690	21 403	11 161
Taman	35 109	36 630	19 278
Krian	19 933	26 130	15 368
Balong Bendo	20 065	12 452	8 438
Kabupaten Sidoarjo	373 516	387 766	212 594

Catatan/Note:

Sumber/Source: Komisi Pemilihan Umum Kabupaten Sidoarjo/General Election Commission of Sidoarjo Regency

3

Penduduk dan Ketenagakerjaan

Population and Employment



Struktur
Penduduk



204.725

< **15 Tahun**

219.468

710.086

15-64 Tahun

704.196

60.624

> **64 Tahun**

55.903

20



22

Penduduk Usia Kerja

Angkatan Kerja

1.324.074

Bukan Angkatan Kerja

499.749

Bekerja **1.224.015**

Pengangguran **118.059**

PENJELASAN TEKNIS

TECHNICAL NOTES

- | | |
|---|---|
| <ol style="list-style-type: none"> 1. Sumber utama data kependudukan adalah sensus penduduk yang dilaksanakan setiap sepuluh tahun sekali. Sensus penduduk telah dilaksanakan sebanyak enam kali sejak Indonesia merdeka, yaitu tahun 1961, 1971, 1980, 1990, 2000, dan 2010. 2. Di dalam sensus penduduk, pencacahan dilakukan terhadap seluruh penduduk yang berdomisili di wilayah teritorial Indonesia termasuk warga negara asing kecuali anggota korps diplomatik negara sahabat beserta keluarganya. 3. Metode pengumpulan data dalam sensus dilakukan dengan wawancara antara petugas sensus dengan responden dan juga melalui e-census. Pencatatan penduduk menggunakan konsep usual residence, yaitu konsep di mana penduduk biasa bertempat tinggal. Bagi penduduk yang bertempat tinggal tetap dicacah di mana mereka biasa tinggal, sedangkan untuk penduduk yang tidak bertempat tinggal tetap dicacah di tempat di mana mereka ditemukan petugas sensus pada malam 'Hari Sensus'. Termasuk penduduk yang tidak bertempat tinggal tetap adalah tuna wisma, awak kapal berbendera Indonesia, penghuni perahu/rumah apung, | <ol style="list-style-type: none"> 1. <i>The main source of demographic data is population census, which is conducted every ten years. Population Census has been conducted six times since Indonesia's independence: 1961, 1971, 1980, 1990, 2000, and 2010.</i> 2. <i>The population census enumerates all residents who domicile in the entire territory of Indonesia including foreign citizens except the diplomatic corps members and their families.</i> 3. <i>The method of data collection in a population census involves interviewing respondents and conducting e-census. Enumeration of the population uses the concept of "usual residence", which is the concept of "places where people usually live". De jure was applied to the permanent residents, while de facto was applied to non-permanent residents. The permanent residents were enumerated in place where they normally live, the non-permanent residents were enumerated where they were found by the enumerators, on the night of 'Census Date'. The non permanent residents include homeless people, ship crew, boat people, remote area community, and internally</i> |
|---|---|

masyarakat terpencil/terasing, dan pengungsi. Bagi mereka yang mempunyai tempat tinggal tetap dan sedang bepergian ke luar wilayah lebih dari enam bulan, tidak dicacah di tempat tinggalnya, tetapi dicacah di tempat tujuannya. Untuk tahun yang tidak dilaksanakan sensus penduduk, data kependudukan diperoleh dari hasil proyeksi penduduk. Proyeksi penduduk merupakan suatu perhitungan ilmiah yang didasarkan pada asumsi dari komponen-komponen perubahan penduduk, yaitu kelahiran, kematian, dan migrasi. Proyeksi penduduk Indonesia 2010-2035 menggunakan data dasar penduduk hasil SP2010.

4. Penduduk Indonesia adalah semua orang yang berdomisili di wilayah teritorial Indonesia selama 6 bulan atau lebih dan atau mereka yang berdomisili kurang dari 6 bulan tetapi bertujuan menetap.
5. Laju pertumbuhan penduduk adalah angka yang menunjukkan persentase pertambahan penduduk dalam jangka waktu tertentu.
6. Kepadatan penduduk adalah rasio banyaknya penduduk per kilometer persegi.
7. Rasio jenis kelamin adalah perbandingan antara penduduk laki-laki dan penduduk perempuan pada suatu wilayah

displaced persons. Those who had permanent residence and had been travelling away from their home for six months or more were not enumerated in their permanent place, but in the place where they were during the census. For the periods where the population census is not conducted, population projection is done to estimate population during those years. The population projection is an estimate based on the demographic components, such as birth, death, and migration. Indonesia's 2010–2035 population projection used the 2010 Population Census as the base population.

4. *The population of Indonesia are all residents of the entire territory of Indonesia who have stayed for six months or longer, and those who intended to stay more than six months even though their length of stay is less than six months.*
5. *The growth rate of population is the number that show percentage of population growth within a specified period.*
6. *Population density is ratio of population per square kilometer.*
7. *Sex ratio is the ratio of males population to females population in a given area and time, usually expressed as the number of*

- dan waktu tertentu. Biasanya dinyatakan dengan banyaknya penduduk laki-laki untuk 100 penduduk perempuan.
8. Distribusi penduduk adalah pola persebaran penduduk di suatu wilayah, baik berdasarkan batas-batas geografis maupun berdasarkan batas-batas administrasi pemerintahan.
 9. Komposisi penduduk adalah pola persebaran penduduk menurut karakteristiknya, contoh: penduduk menurut kelompok umur, penduduk menurut jenis kelamin.
 10. Penduduk usia kerja adalah penduduk yang berumur 15 tahun ke atas.
 11. Angkatan kerja adalah penduduk usia kerja (15 tahun ke atas) yang bekerja, punya pekerjaan namun sementara tidak bekerja, dan pengangguran.
 12. Bekerja adalah kegiatan ekonomi yang dilakukan oleh seseorang dengan maksud memperoleh atau membantu memperoleh pendapatan atau keuntungan dan lamanya bekerja paling sedikit 1 jam secara terus menerus dalam seminggu yang lalu (termasuk pekerja keluarga tanpa upah yang membantu dalam suatu usaha/kegiatan ekonomi).
 13. Jumlah jam kerja seluruhnya adalah jumlah jam kerja yang digunakan untuk bekerja (tidak termasuk jam kerja istirahat resmi
- males for every 100 females.*
8. *Population distribution is the pattern of population distribution in an area, either by geographic boundaries or by government administrative boundaries.*
 9. *Population composition is the pattern of population distribution by its characteristics, example: population by age group, population by sex.*
 10. *Working age population is persons of 15 years and over.*
 11. *Labor force or economically active are persons of 15 years and over, who in the previous week were working, temporarily absent from work but having jobs, and unemployment.*
 12. *Working is economic activity conducted by a person and intended to earn income by doing work or helping to do work at least one hour continuously during the reference week (including unpaid family worker/s for any economic activity).*
 13. *Total working hours is the total hours spent by an employee to perform all jobs (excluding the time used for other activities which are*

dan jam kerja yang digunakan untuk hal-hal di luar pekerjaan).

14. Lapangan usaha adalah bidang kegiatan dari pekerjaan/tempat bekerja di mana seseorang bekerja. Klasifikasi lapangan usaha mengikuti Klasifikasi Baku Lapangan Usaha Indonesia (KBLI) dalam 1 digit.
 15. Status pekerjaan adalah kedudukan seseorang dalam unit usaha/kegiatan dalam melakukan pekerjaan.
 16. Berusaha sendiri tanpa dibantu orang lain adalah bekerja atau berusaha dengan menanggung risiko secara ekonomis, yaitu dengan tidak kembalinya ongkos produksi yang telah dikeluarkan dalam rangka usahanya tersebut, serta tidak menggunakan pekerja dibayar maupun pekerja tak dibayar, termasuk yang sifat pekerjaannya memerlukan teknologi atau keahlian khusus.
 17. Berusaha dibantu buruh tidak tetap/buruh tidak dibayar adalah bekerja atau berusaha atas risiko sendiri, dan menggunakan buruh/pekerja tak dibayar dan atau buruh/pekerja tidak tetap.
 18. Berusaha dibantu buruh tetap/buruh dibayar adalah berusaha atas risiko sendiri dan mempekerjakan paling sedikit satu orang buruh/pekerja tetap yang dibayar.
 19. Buruh/karyawan/pegawai adalah seseorang yang bekerja pada orang lain atau instansi/*not classified as work*).
14. *Industry is field of a person's activity or establishment. The classification of industries follows the Indonesia Standard Industrial Classification (KBLI) in one digit.*
 15. *Employment status is the status of a person at his place of work or establishment where he was employed.*
 16. *Own-account worker is a person who works at his own risk without assisted by paid per mount worker or unpaid worker include technical job or skill job.*
 17. *Employer assisted by temporary workers/unpaid worker is a person who works at his own risk and assisted by temporary worker/unpaid worker.*
 18. *Employer assisted by permanent workers/paid workers is a person who does his business at her/his own risk at least one assisted by paid permanent worker.*
 19. *Employee is a person who work permanently for other people or institution/office/company and*

kantor/ perusahaan secara tetap dengan menerima upah/gaji baik berupa uang maupun barang. Buruh yang tidak mempunyai majikan tetap, tidak digolongkan sebagai buruh/karyawan, tetapi sebagai pekerja bebas. Seseorang dianggap memiliki majikan tetap jika memiliki 1 (satu) majikan (orang/rumah tangga) yang sama dalam sebulan terakhir, khusus pada sektor bangunan batasannya tiga bulan. Apabila majikannya instansi/lembaga, boleh lebih dari satu.

20. Pekerja bebas adalah seseorang yang bekerja pada orang lain/ majikan/institusi yang tidak tetap (lebih dari 1 majikan dalam sebulan terakhir) di usaha pertanian baik berupa usaha rumah tangga maupun bukan usaha rumah tangga, ataupun di nonpertanian atas dasar balas jasa dengan menerima upah atau imbalan baik berupa uang maupun barang, dan baik dengan sistem pembayaran harian maupun borongan.
21. Pekerja tak dibayar adalah seseorang yang bekerja membantu usaha untuk memperoleh penghasilan/keuntungan yang dilakukan oleh salah seorang anggota rumah tangga atau bukan anggota rumah tangga tanpa mendapat upah/gaji, baik uang maupun barang.

gains some money/cash or goods as wage/salary. Labor who have no permanent employer is not categorized as a laborer/ worker/ employee but casual worker. A laborers in general is considered to have a permanent employer if he has the same employer during the past month, particularly for building construction sector is 3 months. If the employer is an institution, more than 1 (one) employer is allowed.

20. *Casual employee is a person who does not work permanently for other people/employer/ institution (more than 1 employer during the last 1 month) in agricultural sector, either home industry or not home industry, or in non-agricultural sector based on remuneration paid with money or goods, and based on daily or contact payment system.*
21. *Unpaid worker is a person who intended to work without pay, either with money or good, in an establishment run by other members of the family, relative or neighbour.*

ULASAN**DESCRIPTION****3.1 Penduduk**

Jumlah penduduk merupakan salah satu indikator yang menggambarkan potensi sumber daya manusia di suatu daerah. Terdapat beberapa sumber data kependudukan, antara lain sensus penduduk, registrasi penduduk, dan survei kependudukan.

Berdasarkan hasil registrasi penduduk, jumlah penduduk di Kabupaten Sidoarjo pada Juni 2022 tercatat sebesar 1,95 juta. Kecamatan Sidoarjo dan Taman, dengan persentase terhadap total penduduk berturut-turut sebesar 9,94 persen dan 10,12 persen merupakan dua kecamatan yang memiliki jumlah penduduk terbanyak. Sementara dua kecamatan terpadat, dengan sekitar enam ribu orang di setiap kilometer persegi, adalah Kecamatan Waru dan Taman. Jika didasarkan pada jenis kelamin, Kabupaten Sidoarjo memiliki sebanyak 979.567 penduduk laki-laki dan 975.435 penduduk perempuan di pertengahan tahun 2022, dengan rasio jenis kelamin sebesar 100,42 yang berarti terdapat 100 sampai dengan 101 laki-laki untuk setiap 100 perempuan.

3.2 Ketenagakerjaan

Di tahun 2022, penduduk usia 15 tahun ke atas (penduduk usia kerja/ PUK) di Sidoarjo berjumlah 1,84 juta orang yang terdiri dari 921,2 ribu penduduk laki-laki atau 50,02 persen

3.1 Population

Population is one of indicator that illustrates the potential of human resources in an area. There are several sources of population data, including population census, population registration, and population surveys.

Based on the results of registration, population in Sidoarjo Regency on June 2022 was recorded at 1.95 million. Sidoarjo and Taman Subdistricts have the largest population than other subdistricts, with a percentage of the population were 9.94 percent and 10.12 percent respectively. Meanwhile, two populous subdistricts, with around six thousand people in each square kilometer, were Waru and Taman Subdistricts. Based on gender, Sidoarjo Regency had more male than female residents, about 979,567 male residents and 975,435 female residents in mid-2022, with a sex ratio of 100.42 which means that there were 100 to 101 males for every 100 females.

3.2 Employment

In 2022, population aged 15 years and over (working age population/ PUK) in Sidoarjo amounted to 1.84 million consisting of 921.2 thousand male population or 50.02 percent and

dan 920,6 ribu penduduk perempuan atau 49,98 persen.

Berdasarkan jenis kegiatan utama selama seminggu yang lalu, sebanyak 1,34 juta PUK merupakan angkatan kerja yang terdiri dari penduduk yang bekerja sebesar 91,20 persen dan yang menganggur sebesar 8,80 persen. Sementara sebanyak 499,75 ribu atau 27,13 persen adalah penduduk bukan angkatan kerja atau tidak mempunyai/melakukan aktivitas ekonomi. Dengan kata lain, sebagian besar PUK adalah angkatan kerja atau penduduk yang aktif secara ekonomi dengan besaran kurang lebih 3 kali lipat dari penduduk yang tidak aktif.

Jika dilakukan perbandingan antara jumlah angkatan kerja dengan jumlah penduduk usia kerja, maka didapatkan tingkat partisipasi angkatan kerja (TPAK) di Sidoarjo sebesar 72,87 persen. Angka tersebut berarti terdapat 72 sampai 73 angkatan kerja di setiap 100 orang penduduk usia kerja. Lebih lanjut menurut jenis kelamin, TPAK laki-laki sebesar 89,96 persen, lebih tinggi dibandingkan TPAK perempuan yang sebesar 55,76 persen.

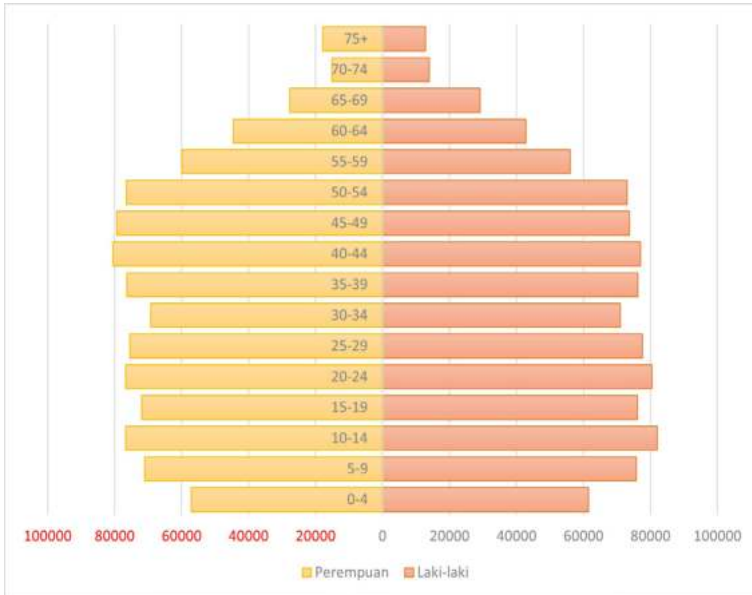
920.6 thousand female population or 49.98 percent.

Based on the main types of activities during the past week, as many as 1.34 million PUK were made up of a workforce consisting of 91.20 percent of the working population and 8.80 percent of unemployed. While as many as 499.75 thousand or 27.13 percent are non-workforce residents or do not have/carry out economic activities. In other words, the majority of PUK are the labor force or economically active population, with a magnitude of 3 times that of the inactive population.

If a comparison is made between the total workforce and the population of working age, the labor force participation rate (TPAK) in Sidoarjo is 72.87 percent. This figure means that there are 72 to 73 workforce in every 100 people of working age population. Furthermore according to gender, male TPAK was 89.96 percent, higher than female TPAK which amounted to 55.76 percent.

Gambar 3.1
Figures

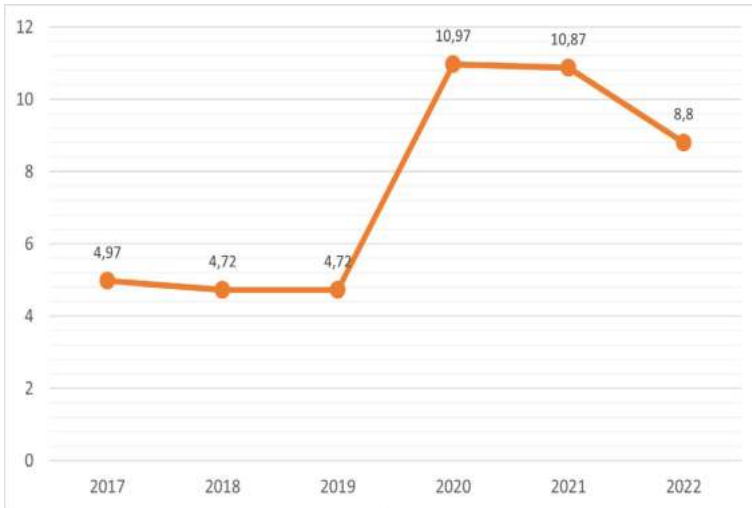
Piramida Penduduk Menurut Kelompok Umur dan Jenis Kelamin di Kabupaten Sidoarjo, Juni 2022
Population Pyramid by Age Group and Sex in Sidoarjo Regency, June 2022



Sumber/Source : Dinas Kependudukan dan Pencatatan Sipil Kabupaten Sidoarjo/Population and Civil Registration Agency of Sidoarjo Regency

Gambar 3.2
Figures

Tingkat Pengangguran Terbuka (TPT) di Kabupaten Sidoarjo, 2017-2022
Open Unemployment Rate in Sidoarjo Regency, 2017-2022



Sumber/Source : BPS, Survei Angkatan Kerja Nasional (Sakernas) Agustus/BPS-Statistics Indonesia, August National Labor Force Survey

3.1 PENDUDUK POPULATION

Tabel 3.1.1 Penduduk, Laju Pertumbuhan Penduduk per Tahun, Distribusi Persentase Penduduk, Kepadatan Penduduk, Rasio Jenis Kelamin Penduduk Menurut Kecamatan di Kabupaten Sidoarjo, Juni 2022
Population, Annual Population Growth Rate, Percentage Distribution of Population, Population Density, and Population Sex Ratio by Subdistrict in Sidoarjo Regency, June 2022

Kecamatan Subdistrict	Penduduk (ribu) Population (thousand)	Laju Pertumbuhan Penduduk per Tahun 2021–2022 Annual Population Growth Rate (%) 2021–2022
(1)	(2)	(3)
Tarik	66,144	...
Prambon	76,446	...
Krembung	66,858	...
Porong	69,271	...
Jabon	54,054	...
Tanggulangin	85,476	...
Candi	149,219	...
Tulangan	97,960	...
Wonoayu	81,395	...
Sukodono	118,447	...
Sidoarjo	194,247	...
Buduran	96,580	...
Sedati	93,061	...
Waru	192,613	...
Gedangan	116,034	...
Taman	197,892	...
Krian	126,718	...
Balongbendo	72,587	...
Kabupaten Sidoarjo	1 955,002	...

Lanjutan Tabel/*Continued Table* 3.1.1

Kecamatan Subdistrict	Persentase Penduduk Percentage of Total Population	Kepadatan Penduduk per km² Population Density per sq.km
(1)	(4)	(5)
Tarik	3,38	1 664,84
Prambon	3,91	2 557,58
Krembung	3,42	2 396,34
Porong	3,54	2 255,65
Jabon	2,76	651,88
Tanggulangin	4,37	2 870,25
Candi	7,63	3 481,54
Tulangan	5,01	3 128,71
Wonoayu	4,16	2 687,19
Sukodono	6,06	3 605,69
Sidoarjo	9,94	3 131,50
Buduran	4,94	2 212,60
Sedati	4,76	1 174,57
Waru	9,85	6 296,60
Gedangan	5,94	4 832,74
Taman	10,12	6 310,33
Krian	6,48	4 894,48
Balongbendo	3,71	1 637,05
Kabupaten Sidoarjo	100,00	2 717,77

Lanjutan Tabel/*Continued Table 3.1.1*

Kecamatan <i>Subdistrict</i>	Rasio Jenis Kelamin <i>Population Sex Ratio</i>
(1)	(6)
Tarik	102
Prambon	102
Krembung	100
Porong	102
Jabon	101
Tanggulangin	100
Candi	100
Tulangan	100
Wonoayu	102
Sukodono	102
Sidoarjo	101
Buduran	101
Sedati	101
Waru	98
Gedangan	100
Taman	100
Krian	102
Balongsendo	103
Kabupaten Sidoarjo	100

Catatan/*Note*: ...

Sumber/*Source*: Dinas Kependudukan dan Pencatatan Sipil Kabupaten Sidoarjo/*Population and Civil Registration Agency of Sidoarjo Regency*

Tabel
Table 3.1.2

Penduduk Menurut Jenis Kelamin dan Kecamatan di Kabupaten Sidoarjo, 2022
Population by Sex and Subdistrict in Sidoarjo Regency, 2022

Kecamatan Subdistrict	Laki-laki Male	Perempuan Female	Jumlah Total
(1)	(2)	(3)	(4)
Tarik	33 392	32 752	66 144
Prambon	38 633	37 813	76 446
Krembung	33 382	33 476	66 858
Porong	34 911	34 360	69 271
Jabon	27 157	26 897	54 054
Tanggulangin	42 814	42 662	85 476
Candi	74 533	74 686	149 219
Tulangan	49 096	48 864	97 960
Wonoayu	41 025	40 370	81 395
Sukodono	59 791	58 656	118 447
Sidoarjo	96 330	94 917	191 247
Buduran	48 441	48 139	96 580
Sedati	46 724	46 337	93 061
Waru	95 276	97 337	192 613
Gedangan	58 146	57 888	116 034
Taman	99 139	98 753	197 892
Krian	64 023	62 695	126 718
Balombang	36 754	35 833	72 587
Kabupaten Sidoarjo	979 567	975 435	1 955 002

Catatan/Note: ...

Sumber/Source: Dinas Kependudukan dan Pencatatan Sipil Kabupaten Sidoarjo/Population and Civil Registration Agency of Sidoarjo Regency

Tabel
Table 3.1.3**Penduduk Menurut Kelompok Umur dan Jenis Kelamin di Kabupaten Sidoarjo, Juni 2022**
Population by Age Group and Sex in Sidoarjo Regency, June 2022

Kelompok Umur Age Group	Laki-laki Male	Perempuan Female	Jumlah Total
(1)	(2)	(3)	(4)
0-4	61 555	57 086	118 641
5-9	75 824	70 962	146 786
10-14	82 089	76 677	158 766
15-19	76 081	71 907	147 988
20-24	80 433	76 646	157 079
25-29	77 657	75 492	153 149
30-34	71 032	69 140	140 172
35-39	76 228	76 346	152 574
40-44	76 978	80 403	157 381
45-49	73 776	79 266	153 042
50-54	73 053	76 427	149 480
55-59	56 102	59 978	116 080
60-64	42 856	44 481	87 337
65-69	29 130	27 613	56 743
70-75	13 923	15 149	29 072
75+	12 850	17 862	30 712
Kabupaten Sidoarjo	979 567	975 435	1 955 002

Catatan/Note: ...

Sumber/Source: Dinas Kependudukan dan Pencatatan Sipil Kabupaten Sidoarjo/Population and Civil Registration Agency of Sidoarjo Regency

Tabel
Table 3.1.4

Jumlah Kepala Keluarga Menurut Kecamatan dan Jenis Kelamin di Kabupaten Sidoarjo, Juni 2022
Number of Head of Households by Subdistrict and Sex in Sidoarjo Regency, June 2022

Kecamatan Subdistrict	Laki-laki Male	Perempuan Female	Jumlah Total
(1)	(2)	(3)	(4)
Tarik	18 425	4 169	22 594
Prambon	21 086	5 123	26 209
Krembung	18 299	4 545	22 844
Porong	18 653	4 827	23 480
Jabon	14 721	3 796	18 517
Tanggulangin	22 665	5 418	28 083
Candi	39 095	8 997	48 092
Tulangan	26 559	6 032	32 591
Wonoayu	22 069	4 829	26 898
Sukodono	31 373	6 326	37 699
Sidoarjo	50 028	13 437	63 465
Buduran	25 301	5 750	31 051
Sedati	24 552	5 701	30 253
Waru	49 949	14 263	64 212
Gedangan	30 894	7 066	37 960
Taman	51 742	13 164	64 906
Krian	33 537	8 026	41 563
Balongbendo	19 907	4 709	24 616
Kabupaten Sidoarjo	518 855	126 178	645 033

Catatan/Note: ...

Sumber/Source: Dinas Kependudukan dan Pencatatan Sipil Kabupaten Sidoarjo/Population and Civil Registration Agency of Sidoarjo Regency

Tabel 3.1.5 Penduduk Menurut Kecamatan dan Tingkat Pendidikan di Kabupaten Sidoarjo, Juni 2022
Population by Subdistrict and Educational Attainment in Sidoarjo Regency, June 2022

Kecamatan Subdistrict	Tidak/Belum Sekolah	Belum Tamat Sekolah Dasar	Sekolah Dasar Primary School	SLTP Junior High School
(1)	(2)	(3)	(4)	(5)
Tarik	14 002	4 767	13 991	12 665
Prambon	13 766	6 570	15 686	13 454
Krebung	13 864	6 139	11 722	11 745
Porong	19 933	1 656	13 087	11 789
Jabon	12 892	2 226	12 028	10 985
Tanggulangin	20 446	5 219	14 280	14 330
Candi	32 927	13 409	22 037	20 236
Tulangan	20 096	9 093	15 251	15 961
Wonoayu	21 525	3 922	17 023	12 750
Sukodono	25 355	8 877	16 490	16 461
Sidoarjo	45 197	12 970	23 667	22 921
Buduran	19 917	8 484	11 256	13 505
Sedati	20 493	6 503	12 982	12 385
Waru	42 931	14 421	20 229	23 539
Gedangan	29 477	6 838	14 366	15 491
Taman	35 858	18 828	25 776	26 645
Krian	27 307	11 048	21 705	19 517
Balombangendo	18 523	4 146	13 608	12 997
Kabupaten Sidoarjo	434 509	145 116	295 184	287 376

Lanjutan Tabel/*Continued Table* 3.1.5

Kecamatan <i>Subdistrict</i>	SLTA <i>Senior High School</i>	Diploma I, II <i>Diploma I, II</i>	Akademi/ Diploma III/ Sarjana Muda <i>Diploma III</i>	Diploma IV/S1 <i>Undergraduate/ Bachelor Degree</i>
(1)	(6)	(7)	(8)	(9)
Tarik	17 814	144	507	2 181
Prambon	22 845	174	698	3 160
Krembung	19 899	167	648	2 579
Porong	19 103	113	606	2 848
Jabon	13 637	102	442	1 681
Tanggulangin	25 067	182	1 001	4 734
Candi	44 497	471	2 621	12 332
Tulangan	31 088	211	1 113	4 967
Wonoayu	21 511	178	757	3 588
Sukodono	38 483	498	2 038	9 746
Sidoarjo	57 148	820	4 754	25 142
Buduran	30 776	372	1 903	9 728
Sedati	29 946	352	1 802	7 905
Waru	59 714	676	4 241	24 894
Gedangan	36 050	427	2 184	10 598
Taman	66 921	1,177	4 142	17 352
Krian	37 602	356	1 648	7 258
Balombangendo	19 696	175	581	2 777
Kabupaten Sidoarjo	591 797	6 595	31 686	153 470

Lanjutan Tabel/*Continued Table 3.1.5*

Kecamatan Subdistrict	S2 Graduate	S3 Postgraduate	Jumlah Total
(1)	(10)	(11)	(12)
Tarik	71	2	66 144
Prambon	89	4	76 446
Krembung	92	3	66 858
Porong	131	5	69 271
Jabon	55	6	54 054
Tanggulangun	212	5	85 476
Candi	646	43	149 219
Tulangan	178	2	97 960
Wonoayu	137	4	81 395
Sukodono	470	29	118 447
Sidoarjo	1 551	77	194 247
Buduran	618	21	96 580
Sedati	661	32	93 061
Waru	1 867	101	192 613
Gedangan	571	32	116 034
Taman	1 107	86	197 892
Krian	267	10	126 718
Balongbendo	84	-	72 587
Kabupaten Sidoarjo	8 807	462	1 955 002

Catatan/Note: ...

Sumber/Source: Dinas Kependudukan dan Pencatatan Sipil Kabupaten Sidoarjo/*Population and Civil Registration Agency of Sidoarjo Regency*

Tabel
Table 3.1.6

**Penduduk Menurut Kecamatan dan Mata Pencaharian di
Kabupaten Sidoarjo, Juni 2022**
*Population by Subdistrict and Occupation in Sidoarjo
Regency, June 2022*

Kecamatan Subdistrict	Belum/Tidak Bekerja Unemployed	Aparatur/ Pejabat Negara Civil Servant/ Officials	Tenaga Pengajar Instructor	Wiraswasta Entrepreneur
(1)	(2)	(3)	(4)	(5)
Tarik	22 739	991	701	23 372
Prambon	19 148	1 260	754	34 462
Krembung	17 828	1 174	762	29 569
Porong	27 955	1 201	771	30 445
Jabon	15 395	767	525	25 790
Tanggulangun	24 476	1 481	937	41 259
Candi	42 760	5 240	1 667	60 466
Tulangan	27 741	2 283	1 181	41 912
Wonoayu	27 569	1 576	741	34 905
Sukodono	35 189	3 391	1 754	47 595
Sidoarjo	65 014	7 645	2 311	74 910
Buduran	26 875	3 141	1 190	38 117
Sedati	28 197	3 004	1 072	36 257
Waru	64 145	5 478	2 696	76 224
Gedangan	44 322	4 024	1 226	47 529
Taman	47 941	5 808	2 937	74 561
Krian	33 947	2 605	1 475	52 864
Balongbendo	27 886	1 132	545	28 427
Kabupaten Sidoarjo	599 127	52 201	23 245	798 664

Lanjutan Tabel/Continued Table 3.1.6

Kecamatan Subdistrict	Petani/ Peternak Farmer/Breeder	Nelayan Fisherman	Agama/ Kepercayaan Religion/Belief	Pelajar/ Mahasiswa Student
(1)	(6)	(7)	(8)	(9)
Tarik	3 817	19	19	6 592
Prambon	2 711	-	5	13 779
Krebung	2 869	1	4	11 112
Porong	1 195	5	3	4 844
Jabon	3 058	10	2	7 240
Tanggulangin	1 804	10	2	11 854
Candi	1 647	48	11	27 269
Tulangan	2 991	2	7	16 987
Wonoayu	2 744	5	6	10 217
Sukodono	1 715	1	11	22 664
Sidoarjo	672	11	36	31 677
Buduran	1 285	21	6	19 823
Sedati	1 636	608	10	16 424
Waru	243	20	40	31 553
Gedangan	540	7	13	13 502
Taman	708	3	56	33 110
Krian	1 104	8	14	21 430
Balombangendo	2 066	4	7	9 313
Kabupaten Sidoarjo	32 805	783	252	309 390

Lanjutan Tabel/*Continued Table* 3.1.6

Kecamatan <i>Subdistrict</i>	Tenaga Kesehatan <i>Health Workers</i>	Pensiunan <i>Retired</i>	Lainnya <i>Others</i>	Jumlah <i>Total</i>
(1)	(10)	(11)	(12)	(13)
Tarik	139	199	7 556	66 144
Prambon	160	265	3 902	76 446
Krebung	176	298	3 065	66 858
Porong	159	265	2 428	69 271
Jabon	146	92	1 029	54 054
Tanggulangun	212	313	3 128	85 476
Candi	411	835	8 865	149 219
Tulangan	230	440	4 186	97 960
Wonoayu	169	205	3 258	81 395
Sukodono	376	582	5 169	118 447
Sidoarjo	700	1 874	9 397	194 247
Buduran	323	620	5 179	96 580
Sedati	249	415	5 189	93 061
Waru	483	2 126	9 605	192 613
Gedangan	326	751	3 794	116 034
Taman	778	1 814	30 176	197 892
Krian	289	674	12 308	126 718
Balombangdo	136	236	2 835	72 587
Kabupaten Sidoarjo	5 462	12 004	121 069	1 955 002

Catatan/*Note*: ...

Sumber/*Source*: Dinas Kependudukan dan Pencatatan Sipil Kabupaten Sidoarjo/*Population and Civil Registration Agency of Sidoarjo Regency*

3.2 KETENAGAKERJAAN EMPLOYMENT

Tabel 3.2.1 Jumlah Penduduk Berumur 15 Tahun Ke Atas Menurut Jenis Kegiatan Selama Seminggu yang Lalu dan Jenis Kelamin di Kabupaten Sidoarjo, 2022
Population Aged 15 Years and Over by Type of Activity During The Previous Week and Sex in Sidoarjo Regency, 2022

Kegiatan Utama <i>Main Activity</i>	Jenis Kelamin/Sex		
	Laki-Laki <i>Male</i>	Perempuan <i>Female</i>	Jumlah <i>Total</i>
(1)	(2)	(3)	(4)
I. Angkatan Kerja/<i>Economically Active</i>	828 706	606 303	1 342 074
1. Bekerja/ <i>Working</i>	735 771	488 244	1 224 015
2. Pengangguran Terbuka/ <i>Unemployment</i>	92 935	25 124	118 059
II. Bukan Angkatan Kerja/<i>Economically Inactive</i>	92 505	407 244	499 749
1. Sekolah/ <i>Attending School</i>
2. Mengurus Rumah Tangga/ <i>Housekeeping</i>
3. Lainnya/ <i>Others</i>
Jumlah/<i>Total</i>	921 211	920 612	1 841 823
Tingkat Pengangguran Terbuka (TPT) <i>Unemployment Rate</i>	11,21	4,89	8,80

Catatan/Note: ...

Sumber/Source: BPS, Survei Angkatan Kerja Nasional (Sakernas) Agustus/BPS-Statistics Indonesia, August National Labor Force Survey

Tabel
Table 3.2.2

Jumlah Penduduk Berumur 15 Tahun ke Atas Menurut Lapangan Pekerjaan Selama Seminggu yang Lalu dan Jenis Kelamin di Kabupaten Sidoarjo, 2022
Population Aged 15 Years and Over by Business Fields During The Previous Week and Sex in Sidoarjo Regency, 2022

Lapangan Usaha <i>Business Field</i>	Laki-Laki <i>Male</i>	Perempuan <i>Female</i>	Jumlah <i>Total</i>
(1)	(2)	(3)	(4)
Pertanian <i>Agricultural</i>	19 479	3 195	22 674
Manufaktur <i>Manufacture</i>	304 094	134 731	438 825
Jasa-jasa <i>Services</i>	412 198	350 318	762 516
Jumlah/Total	735 771	488 244	1 224 015

Catatan/Note: ...

Sumber/Source: BPS, Survei Angkatan Kerja Nasional (Sakernas) Agustus/BPS-Statistics Indonesia, August National Labor Force Survey

Tabel
Table 3.2.3

Penduduk Berumur 15 Tahun ke Atas Menurut Pendidikan Tertinggi yang Ditamatkan dan Jenis Kegiatan Selama Seminggu yang Lalu di Kabupaten Sidoarjo, 2022
Population 15 Years of Age and Over by Educational Attainment and Type of Activity During the Previous Week in Sidoarjo Regency, 2022

Pendidikan Tertinggi yang Ditamatkan ¹ <i>Educational Attainment¹</i>	Angkatan Kerja/ <i>Economically Active</i>			Persentase Bekerja terhadap Angkatan Kerja <i>Percentage of Working to Economically Active</i>
	Bekerja <i>Working</i>	Pengangguran ² <i>Unemployment²</i>	Jumlah Angkatan Kerja <i>Total of Economically Active</i>	
(1)	(2)	(3)	(4)	(5)
0	149 558	7 964	157 522	94,94
1	162 623	50 790	213 413	76,20
2	616 786	51 548	668 334	92,29
3	295 048	7 757	302 805	97,44
Jumlah/Total	1 224 015	118 059	1 342 074	91,20

Lanjutan Tabel/*Continued Table 3.2.2*

Pendidikan Tertinggi yang Ditamatkan ¹ <i>Educational Attainment¹</i>	Bukan Angkatan Kerja <i>Not Economically Active</i>	Jumlah Total	Persentase Angkatan Kerja terhadap Penduduk Usia Kerja <i>Percentage of Economically Active to Working Age Population</i>
(1)	(6)	(7)	(8)
0
1
2
3
Jumlah/Total	499 749	1 841 823	72,87

- Catatan/*Note*: ¹ 0. ≤ Sekolah Dasar (SD)/≤ *Primary School*
 1. Sekolah Menengah Pertama/*Junior High School*
 2. Sekolah Menengah Atas/*Senior High School*
 3. Perguruan Tinggi/*Collage*
² 1. Mencari pekerjaan/*Looking for work*
 2. Mempersiapkan usaha/*Establishing a new business/firm*
 3. Merasa tidak mungkin mendapat pekerjaan/*Hopeless of job*
 4. Sudah punya pekerjaan tetapi belum mulai bekerja/*Have a job in future start*

Sumber/*Source*: BPS, Survei Angkatan Kerja Nasional (Sakernas) Agustus/BPS-Statistics Indonesia, August National Labor Force Survey

Tabel
Table 3.2.3

Penduduk Berumur 15 Tahun ke Atas yang Bekerja Selama Seminggu yang Lalu Menurut Status Pekerjaan Utama dan Jenis Kelamin di Kabupaten Sidoarjo, 2022
Population 15 Years of Age and Over who Worked During The Previous Week by Main Employment Status and Sex in Sidoarjo Regency, 2022

Status Pekerjaan Utama Main Employment Status	Laki-Laki Male	Perempuan Female	Jumlah Total
(1)	(2)	(3)	(4)
Berusaha sendiri <i>Own account worker</i>	154 910	129 471	284 381
Berusaha dibantu buruh tidak tetap/buruh tidak dibayar <i>Employer assisted by temporary worker/unpaid worker</i>	35 481	27 750	63 231
Berusaha dibantu buruh tetap/buruh dibayar <i>Employer assisted by permanent worker/paid worker</i>	24 338	7 345	31 683
Buruh/Karyawan/Pegawai/ <i>Employee</i>	476 125	271 883	748 008
Pekerja bebas <i>Casual worker</i>	30 101	7 349	37 450
Pekerja keluarga/tak dibayar <i>Family worker/unpaid worker</i>	14 816	44 446	59 262
Jumlah/Total	735 771	488 244	1 224 015

Catatan/Note: ...

Sumber/Source: BPS, Survei Angkatan Kerja Nasional (Sakernas) Agustus/BPS-Statistics Indonesia, August National Labor Force Survey

Tabel
Table 3.2.4

Pencari Kerja, Penempatan, Permintaan, dan Penghapusan Menurut Bulan di Kabupaten Sidoarjo, 2022
Job Applicant, Vacancies, and Wiping by Month in Sidoarjo Regency, 2022

Bulan Month	Pencari Kerja Job Seekers	Penempatan Placements	Penghapusan Deletion
(1)	(2)	(3)	(4)
Januari/ January	1 306	1 011	295
Februari/ February	1 929	1 883	46
Maret/ March	1 751	1 716	35
April/ April	669	655	14
Mei/ May	12 224	6 050	6 174
Juni/ June	3 680	2 190	1 490
Juli/ July	1 755	1 653	102
Agustus/ August	2 027	1 852	175
September/ September	1 298	966	332
Oktober/ October	10 624	8 532	2 092
Nopember/ November	3 677	2 221	1 456
Desember/ December	2 903	2 155	748
Jumlah/Total 2022	43 843	30 884	12 959
Jumlah/Total 2021	19 584	18 394	18 394
Jumlah/Total 2020	5 688	1 794	1 794
Jumlah/Total 2019	13 893	9 037	9 037

Lanjutan Tabel/*Continued Table 3.2.4*

Bulan <i>Month</i>	Permintaan Lowongan <i>Vacancies for Workers</i>	Penghapusan Lowongan <i>Wiping Out to Vacancy</i>
(1)	(5)	(6)
Januari/ <i>January</i>	-	-
Februari/ <i>February</i>	-	-
Maret/ <i>March</i>	-	-
April/ <i>April</i>	-	-
Mei/ <i>May</i>	1 710	1 710
Juni/ <i>June</i>	771	771
Juli/ <i>July</i>	-	-
Agustus/ <i>August</i>	-	-
September/ <i>September</i>	-	-
Oktober/ <i>October</i>	2 278	2 278
Nopember/ <i>November</i>	1 499	1 499
Desember/ <i>December</i>	-	-
Jumlah/Total 2022	6 258	6 258
Jumlah/Total 2021	19 900	19 900
Jumlah/Total 2020	2 180	2 180
Jumlah/Total 2019	10 470	10 470

Catatan/*Note:*Sumber/*Source:* Dinas Tenaga Kerja Kabupaten Sidoarjo/*Man Power Services of Sidoarjo Regency*

Tabel
Table 3.2.5

Jumlah Daftar Pencari Kerja Menurut Tingkat Pendidikan dan Bulan di Kabupaten Sidoarjo, 2022
Total Job Seeker by Education Level and Month in Sidoarjo Regency, 2022

Bulan Month	SD <i>Elementary School</i>		SMP <i>Junior High School</i>		SMA <i>Senior High School</i>	
	D	T	D	T	D	T
	(1)	(2)	(3)	(4)	(5)	(6)
Januari/ <i>January</i>	3	-	10	-	894	1 011
Februari/ <i>February</i>	-	-	2	-	1 901	1 883
Maret/ <i>March</i>	-	-	-	-	1 728	1 716
April/ <i>April</i>	-	-	-	-	658	655
Mei/ <i>May</i>	4	-	11	-	5 435	6 022
Juni/ <i>June</i>	-	-	3	-	2 917	2 190
Juli/ <i>July</i>	-	-	4	-	1 632	1 653
Agustus/ <i>August</i>	2	-	2	-	1 879	1 852
September/ <i>September</i>	1	-	-	-	1 030	966
Oktober/ <i>October</i>	5	-	1	-	9 175	8 532
Nopember/ <i>November</i>	3	-	4	-	1 684	2 221
Desember/ <i>December</i>	1	-	-	-	2 181	2 155
Jumlah/Total	19	-	37	-	31 114	30 856

Lanjutan Tabel/Continued Table 3.2.5

Bulan Month	Diploma I/II/III Diploma I/II/III/ Bachelor		Sarjana S1 University Degree		Sarjana S2 Master Degree		Doktor Doctor	
	D	T	D	T	D	T	D	T
(1)	(8)	(9)	(10)	(11)	(12)	(13)	(14)	(15)
Januari/ January	40	-	84	-	4	-	5	-
Februari/ February	9	-	14	-	-	-	-	-
Maret/ March	2	-	17	-	-	-	1	-
April/ April	3	-	5	-	1	-	-	-
Mei/ May	326	-	2 287	-	29	-	-	-
Juni/ June	18	-	111	-	-	-	1	-
Juli/ July	3	-	31	-	1	-	-	-
Agustus/ August	7	-	41	-	-	-	1	-
September/ September	8	-	32	-	1	-	8	-
Oktober/ October	47	-	196	-	1	-	1	-
Nopember/ November	31	-	175	-	-	-	3	-
Desember/ December	3	-	20	-	-	-	1	-
Jumlah/Total	497	-	3 013	-	37	-	21	-

Lanjutan Tabel/*Continued Table* 3.2.5

Bulan <i>Month</i>	Akta 2		Akta 3		Kosong ¹ <i>Blank¹</i>	
	D	T	D	T	D	T
(1)	(2)	(3)	(4)	(5)	(6)	(7)
Januari/ <i>January</i>	1	-	-	-	265	-
Februari/ <i>February</i>	-	-	-	-	3	-
Maret/ <i>March</i>	-	-	-	-	3	-
April/ <i>April</i>	-	-	-	-	2	-
Mei/ <i>May</i>	-	-	-	-	4 132	-
Juni/ <i>June</i>	-	-	-	-	630	-
Juli/ <i>July</i>	-	-	-	-	84	-
Agustus/ <i>August</i>	-	-	-	-	95	-
September/ <i>September</i>	-	-	1	-	217	-
Oktober/ <i>October</i>	-	-	-	-	1 198	-
Nopember/ <i>November</i>	-	-	-	-	1 777	-
Desember/ <i>December</i>	-	-	-	-	697	-
Jumlah/Total	1	-	1	-	9 103	-

Catatan/*Note*: ¹Pendaftar tidak mengisi keterangan pendidikan/*Information of educational attainment unexplained*

D : Pendaftar/ *Registered Job Seeker*

T : Penempatan Yang Laport/ *Placement Reported*

Sumber/*Source*: Dinas Tenaga Kerja Kabupaten Sidoarjo/*Man Power Services of Sidoarjo Regency*

Tabel
Table 3.2.6**Banyaknya Tenaga Kerja WNA Pemegang Visa di
Perusahaan Swasta di Kabupaten Sidoarjo, 2022**
**Number of Foreign Labor by Visa at Private Establishments
in Sidoarjo Regency, 2022**

Tenaga WNA Foreign Labour	Tenaga Profesional Teknis dan yang Berhubungan dengan Jabatan Diatas Technical Professionals and Associates with the Positions Above
(1)	(2)
01 United States	2
02 Australia	1
03 Belanda	4
04 Brasil	3
05 Canada	1
06 China	315
07 Denmark	10
08 Finlandia	-
09 Hongkong	-
10 Hungaria	-
11 India	45
12 United Kingdom	9
13 Vietnam	-
14 Italia	3
15 Jepang	21
16 Jerman	2
17 Korea Selatan	20

Lanjutan Tabel/*Continued Table 3.2.6*

Tenaga WNA <i>Foreign Labour</i>	Tenaga Profesional Teknis dan yang Berhubungan dengan Jabatan Diatas <i>Technical Professionals and Associates with the Positions Above</i>
(1)	(2)
18 Malaysia	6
19 New Zealand	-
20 Perancis	3
21 Philipina	29
22 Portugal	3
23 Selandia Baru	2
24 Singapura	7
25 Swiss	-
26 Taiwan	36
27 Thailand	5
28 Tiongkok	-
29 Pakistan	-
30 Bangladesh	1
31 Yunani	1
32 Afrika Selatan	1
Jumlah/Total 2022	530

Catatan/*Note*: ...Sumber/*Source*: Dinas Tenaga Kerja Kabupaten Sidoarjo/*Man Power Services of Sidoarjo Regency*

Tabel 3.2.7 **Jumlah Pencari Kerja Menurut Kelompok Umur di Kabupaten Sidoarjo, 2022**
Table 3.2.7 **Number of Job Seekers by Age Group in Sidoarjo Regency, 2022**

Kelompok Umur Age Group	Tahun 2022 Year 2022
(1)	(2)
15-19	2 926
20-24	8 287
25-29	29 990
30-34	1 218
35-39	531
40-44	307
45-49	203
50-54	164
55-59	106
60-64	64
65+	47
Jumlah/Total	43 843

Catatan/Note:

Sumber/Source: Dinas Tenaga Kerja Kabupaten Sidoarjo/Man Power Services of Sidoarjo Regency

Tabel
Table 3.2.8

Jumlah Pencari Kerja Menurut Jenis Kelamin dan Pendidikan di Kabupaten Sidoarjo, 2022
Number of Job Seekers by Sex and Education in Sidoarjo Regency, 2022

Pendidikan <i>Education</i>	Jenis Kelamin <i>Gender</i>		Jumlah <i>Total</i>
	Laki-laki <i>Male</i>	Perempuan <i>Female</i>	
(1)	(2)	(3)	(4)
SD	15	4	19
SMP	23	14	37
SMA/SMK/MA	19 529	11 585	31 114
D1	37	22	59
D2	24	11	35
D3	244	159	403
S1/D4	1 881	1 132	3 013
S2	21	16	37
S3	8	13	21
AKTA 2	1	-	1
AKTA 3	-	1	1
Kosong ¹	5 405	3 698	9 103
Jumlah/Total	27 188	16 655	43 843

Catatan/Note: ¹Pendaftar tidak mengisi keterangan pendidikan/*Information of educational attainment unexplained*
Sumber/Source: Dinas Tenaga Kerja Kabupaten Sidoarjo/*Man Power Services of Sidoarjo Regency*

4

Sosial dan Kesejahteraan Rakyat

Social and Welfare



Jumlah Guru

21.839

APM

Jumlah Murid

99,18	[SD	149.070
		MI	59.324
90,28	[SMP	77.789
		MTS	19.571
70,52	[SMA	32.260
		MA	9.533
		SMK	42.051



PENJELASAN TEKNIS

1. Tidak/belum pernah sekolah adalah mereka yang tidak pernah atau belum pernah terdaftar dan tidak pernah atau belum pernah aktif mengikuti pendidikan di suatu jenjang pendidikan formal. Termasuk juga yang tamat/belum tamat taman kanak-kanak tetapi tidak melanjutkan ke sekolah dasar.
2. Masih bersekolah adalah mereka yang terdaftar dan aktif mengikuti pendidikan formal dan nonformal (Paket A, B, atau C), baik pendidikan dasar, menengah maupun pendidikan tinggi. Bagi mahasiswa yang sedang cuti dianggap masih bersekolah.
3. Tidak bersekolah lagi adalah mereka yang pernah terdaftar dan aktif mengikuti pendidikan di suatu jenjang pendidikan formal dan nonformal (Paket A, B, atau C), tetapi pada saat pencacahan tidak lagi terdaftar dan tidak aktif mengikuti pendidikan.
4. Tamat sekolah adalah menyelesaikan pelajaran yang ditandai dengan lulus ujian akhir pada kelas atau tingkat terakhir suatu jenjang pendidikan di sekolah negeri maupun swasta dengan mendapatkan tanda tamat belajar/ijazah. Seseorang yang belum mengikuti pelajaran pada kelas tertinggi tetapi telah mengikuti ujian akhir dan lulus dianggap tamat sekolah.

TECHNICAL NOTES

1. *Not/never attending school is someone who has never attended or never been registered in a formal education, such as primary, secondary, and tertiary education. Those who just completed kindergarten are considered as never attended school.*
2. *Attending school is someone who is currently attending primary, secondary, or tertiary education, including package A, package B, or package C. College student who postpones his/her study is considered as attending school.*
3. *Not attending school anymore is someone who had enrolled and participated in formal and non-formal education in the past including package A, package B, or package C, but currently does not attend school.*
4. *Completed particular level of education is someone who has completed particular level of education in private or public school and accepting graduation certificate. Someone who has never attended the highest grade but passed the final exam is considered as completed particular level of education.*

5. Dapat membaca dan menulis artinya dapat membaca dan menulis kata-kata/kalimat sederhana dengan suatu aksara tertentu.
 6. Jalur Pendidikan di Indonesia terdiri atas:
 - 1) pendidikan formal,
 - 2) pendidikan nonformal, dan
 - 3) pendidikan informal yang ketiganya dapat saling melengkapi dan memperkaya (Undang-Undang No. 20 Tahun 2013 tentang Sistem Pendidikan Nasional).
 7. Jenjang Pendidikan Formal terdiri atas pendidikan dasar, pendidikan menengah, dan pendidikan tinggi. Jenis pendidikan yang diajarkan mencakup pendidikan umum, kejuruan, akademik, profesi, vokasi, keagamaan, dan khusus.
 - a. Pendidikan Dasar berbentuk Sekolah Dasar (SD) dan Madrasah Ibtidaiyah (MI) atau bentuk lain yang sederajat serta Sekolah Menengah Pertama (SMP) dan Madrasah Tsanawiyah (MTs), atau bentuk lain yang sederajat.
 - b. Pendidikan Menengah berbentuk Sekolah Menengah Atas (SMA), Madrasah Aliyah (MA), Sekolah Menengah Kejuruan (SMK), dan Madrasah Aliyah Kejuruan (MAK), atau bentuk lain yang sederajat.
 - c. Pendidikan Tinggi merupakan jenjang pendidikan setelah
5. *Able to read and write is the ability to read and write at least a simple sentence in any letter of alphabets.*
 6. *The Education System in Indonesia consists of:*
 - 1) *a formal education,*
 - 2) *non-formal education, and*
 - 3) *informal education that all three can be complementary and enriching (Law No. 20 Year 2013 about The National Education System).*
 7. *The Formal Education Level consists of primary education, secondary education, and high education. The kind of education that taught consists of general education, vocational, academic, professional, religious, and specific education.*
 - a. *The Primary Education consists of Elementary School and Islamic Elementary School or other equivalent forms and Junior High School and MTs, or other equivalent forms.*
 - b. *The Secondary Education consists of the senior high school, MA, Vocational School, and Vocational Madrasah Aliyah, or other equivalent forms.*
 - c. *The High Education consists of the education level after the secondary education that consists of diplomas, bachelor, master, specialist, and doctoral degrees that are held by the*

pendidikan menengah yang mencakup program pendidikan diploma, sarjana, magister, spesialis, dan doktor yang diselenggarakan oleh perguruan tinggi. Perguruan tinggi dapat berbentuk akademi, politeknik, sekolah tinggi, institut, atau universitas.

college. The colleges can be academy, polytechnic, high school, institute, or university.

8. Rumah Sakit adalah tempat pemeriksaan dan perawatan kesehatan, biasanya berada di bawah pengawasan dokter/tenaga medis, yang melayani penderita yang sakit untuk berobat rawat jalan atau rawat inap.
 9. Rumah Sakit Bersalin adalah rumah sakit khusus untuk persalinan, dilengkapi pelayanan spesialis pemeriksaan kehamilan, persalinan, rawat inap dan rawat jalan ibu dan anak yang berada di bawah pengawasan dokter spesialis kandungan.
 10. Rumah Bersalin adalah sarana pelayanan kesehatan dengan izin sebagai rumah bersalin, dilengkapi pelayanan pemeriksaan kehamilan, persalinan serta pemeriksaan ibu dan anak yang berada di bawah pengawasan bidan senior.
 11. Poliklinik adalah sarana kesehatan yang dipakai untuk pelayanan berobat jalan, biasanya berada di bawah pengawasan dokter/tenaga medis.
 12. Puskesmas (Pusat Kesehatan Masyarakat) adalah unit pelaksana
8. *Hospital is a place for health check, usually controlled/supervised by doctors/medical personnel to serve the ill patients to get outpatient or inpatient treatment services.*
 9. *Maternity Hospital is a specialized hospital for childbirth, has specialist inspection service to pregnancy, childbirth, hospitalization and outpatient for mothers and children that is under the supervision of an obstetrician.*
 10. *Maternity House is health care facility with a license as a maternity house, equipped with prenatal care, childbirth and examination of mothers and children which is under the supervision of a senior midwife.*
 11. *Polyclinic is a health facility in which to get outpatient services, usually under the control of doctor/medical personnel.*
 12. *Public Health Center is technical implementation unit of regency/*

teknis dinas kesehatan kabupaten/kota yang mempunyai fungsi utama sebagai penyelenggara pelayanan kesehatan tingkat pertama. Wilayah kerja puskesmas maksimal adalah satu kecamatan dan untuk dapat menjangkau wilayah kerjanya, puskesmas mempunyai jaringan pelayanan yang meliputi unit Puskesmas Pembantu (Pustu), unit Puskesmas Keliling (Puskel), dan unit bidan desa/komunitas (Peraturan Menteri Kesehatan RI No. 75 Tahun 2022 Tentang Pusat Kesehatan Masyarakat).

13. Apotek adalah suatu tempat tertentu yang digunakan untuk melakukan pekerjaan kefarmasian, dan penyaluran/penjualan obat atau bahan farmasi dan perbekalan kesehatan lainnya kepada masyarakat yang dikelola oleh tenaga apoteker (Peraturan Menteri Kesehatan RI No. 1332 Tahun 2002 Tentang Perubahan Atas Peraturan Menteri Kesehatan RI No. 922/MENKES/PER/X/1993 Tentang Ketentuan dan Tata Cara Pemberian Izin Apotek).
14. Imunisasi adalah memasukkan kuman atau racun penyakit tertentu yang sudah dilemahkan (vaksin) ke dalam tubuh dengan cara disuntik atau diminum (diteteskan dalam mulut) dengan maksud agar terjadi kekebalan tubuh terhadap penyakit tersebut.
15. Keluhan kesehatan adalah

municipality health department that have the primary function as a first-level health care providers. The working area standard of public health center is one district and to reach their working areas, public health centers have a service network covering subsidiary of public health center, mobile public health center units, and midwife units (Regulation of the Minister of Health of Indonesia Number 75 Year 2022 about Public Health Center).

13. *Pharmacy is a specific place that is used for pharmaceutical jobs, and distribution/sale of drugs/ pharmaceuticals and other medical supplies to people that are administered by trained pharmacist (Regulation of the Minister of Health of Indonesia Number 1332 Year 2002 about the Changes of Regulation of the Minister of Health of Indonesia Number 922/MENKES/PER/X/1993 about Pro-vision and Procedures for Administration of Licensed Pharmacies).*
14. *Immunization is putting enervated microbe of a certain disease into human body by injection or drinking (dropping into mouth) to make the body immune to that disease.*
15. *Health complaint is a condition*

keadaan seseorang yang mengalami gangguan kesehatan atau kejiwaan, baik karena penyakit akut, penyakit kronis, kecelakaan, kriminal, atau hal lain.

16. Mengobati sendiri adalah upaya oleh anggota rumah tangga/keluarga dengan melakukan pengobatan sendiri tanpa datang ke tempat fasilitas kesehatan atau memanggil dokter/petugas kesehatan ke rumahnya (misal minum obat modern, jamu, kerokan, kompres, kop, pijat) agar sembuh atau menjadi lebih ringan keluhan kesehatannya.
 17. Angka penemuan kasus tuberkulosis adalah jumlah kasus baru tuberkulosis (TB) dan kasus TB yang didiagnosis kambuh yang diobati dalam program penanggulangan TB nasional dan dilaporkan kepada WHO, dibagi dengan perkiraan WHO terhadap jumlah kasus insiden tuberkulosis pada tahun yang sama, dinyatakan sebagai persentase.
 18. Angka keberhasilan pengobatan tuberkulosis smear positive/Basil Tahan Asam (BTA) positif adalah proporsi (dinyatakan sebagai persentase) kasus TB BTA positif yang terdaftar di bawah program pengendalian TB nasional pada tahun tertentu yang dinyatakan berhasil menyelesaikan pengobatan. Dengan atau tanpa bukti bakteriologi keberhasilan ("sembuh" dan "menyelesaikan pengobatan" masing-masing).
- where a person has health or mental problems because of acute illness, chronically illness, accident, crimes, or others.*
16. *Self treatment is an effort of household members/family to have a health treatment by themselves without visiting health facilities or a doctor/health personnel (for instance, by taking modern medicine, herb medicine, chief with a coin, compress, cupping suction, massage) in order to recover from illness or reduce the health complaint.*
 17. *The case detection rate for all forms of tuberculosis is the number of new and replase tuberculosis cases diagnosed and treated in national tuberculosis control programmes and notified to WHO, divided by WHO's estimate of the number of incident tuberculosis cases for the same year, expressed as a percentage.*
 18. *The treatment success rate for new pulmonary smear-positive tuberculosis cases is the proportion (expressed as a percentage) of new smear-positive tuberculosis cases registered under a national tuberculosis control programme in a given year that succesfully completed treatment. With or without bacteriological evidence of succes ("cured" and "treatment completed" respectively).*

19. Kasus kumulatif AIDS adalah kumulatif kasus AIDS sampai dengan referensi waktu tertentu.
 20. BCG (Bacillus Calmette Guerin) merupakan vaksinasi untuk mencegah penyakit TBC, diberikan pada bayi baru lahir atau anak, dengan suntikan pada kulit pangkal lengan atas. Bekas suntikan kemudian akan membentuk tonjolan kecil jaringan parut pada kulit lengan atas. Suntikan BCG diberikan kepada anak sebanyak 1 kali.
 21. DPT (Difteri, Pertusis, Tetanus) merupakan vaksin untuk mencegah penyakit Difteri, Pertusis, dan Tetanus yang diberikan pada bayi berumur 3 bulan ke atas, dengan suntikan pada paha, diulang 1 bulan dan 2 bulan kemudian, sehingga suntikan imunisasi DPT lengkap pada balita berjumlah 3 kali (kadang-kadang selang waktu antar suntikan bisa lebih dari 1 bulan).
 22. Luas lantai adalah luas lantai yang ditempati dan digunakan untuk keperluan sehari-hari (sebatas atap).
 23. Air leding adalah sumber air yang berasal dari air yang telah melalui proses penjernihan dan penyehatan sebelum dialirkan kepada konsumen melalui instalasi berupa saluran air. Sumber air ini biasanya diusahakan oleh PAM/PDAM/BPAM. Termasuk dalam hal ini
19. *Cummulative AIDS case is cummulative AIDS cases with reference to a particular time.*
 20. *BCG (Bacillus Calmette Guerin) is a vaccine to prevent TBC disease, given to newborns or children, by injection at the base of the skin of the upper arm. Injection site will form little bumps of scar tissue in the skin of the upper arm. BCG injections given to children 1 times.*
 21. *DPT (Diphtheria, Pertussis, Tetanus) is a vaccine to prevent the diphtheria, pertussis, and tetanus disease, given to infants aged 3 months and above, with a shot in the thigh, repeated one month and two months later, so that the complete DPT immunization shots at toddler totaling 3 times (sometimes the time interval between injections can be more than 1 month).*
 22. *Floor area is the total area which is occupied and utilized daily.*
 23. *Pipe water is a water source that comes from water that has been through a process of purification and sanitation before distribute to consumers through an instalation of water lines. This water source is usually distributed by PAM/PDAM/BPAM. This include a pipe water that sold at retail.*

- air leding yang didapat secara eceran.
24. Sumur terlindung adalah air yang berasal dari dalam tanah yang digali dan lingkaran sumur tersebut dilindungi oleh tembok paling sedikit 0,8 meter di atas tanah dan 3 meter ke bawah tanah, serta ada lantai semen sejauh 1 meter dari lingkaran sumur.
 25. Status penguasaan bangunan tempat tinggal milik sendiri adalah jika tempat tinggal tersebut pada waktu pencacahan betul-betul sudah milik kepala rumah tangga atau salah seorang anggota rumah tangga. Rumah yang dibeli secara angsuran melalui kredit bank atau rumah dengan status sewa beli dianggap rumah milik sendiri.
 26. Peristiwa tindak pidana yang dilaporkan ialah setiap peristiwa yang diterima kepolisian dari laporan masyarakat, atau peristiwa dimana pelakunya tertangkap tangan oleh kepolisian.
 27. Jumlah tindak pidana menggambarkan jumlah kasus tindak pidana yang terjadi pada kurun waktu tertentu.
 28. Resiko penduduk terjadi tindak pidana per 100.000 penduduk
 29. Resiko penduduk terjadi tindak pidana per 100.000 penduduk mengindikasikan peluang penduduk berisiko terkena tindak pidana. Biasanya dinyatakan dalam setiap 100.000 penduduk.
 24. *Protected wells is water that comes from the soil were excavated and the circumference of the well was protected by walls at least 0.8 meters above ground and 3 meters underground, and cement floor as far as 1 meter from the well circumference.*
 25. *Own ownership property status is a status of dwelling occupied belongs to the head of household or one of the household member. Houses bought through bank credit or houses with leasing status were also categorized as an own property.*
 26. *Reported crime incidence includes all criminal cases reported and received by police office, and all crimes caught by police.*
 27. *Crime total refers to the number of criminal cases occurring during a given period.*
 28. *Number of criminal cases year t)/ (Total population year t)×100.000*
 29. *Crime rate indicates the probability of population exposed to risk of crime, expressed in every 100,000 people*

30. Selang waktu terjadi tindak pidana tahun t mengindikasikan selang waktu terjadinya satu tindak kejahatan dengan kejahatan yang lain.
31. Persentase penyelesaian peristiwa tindak pidana menyatakan persentase penyelesaian tindak pidana oleh polisi. Suatu tindak pidana dinyatakan sebagai kasus yang selesai di tingkat kepolisian, apabila: 1. berkas perkaranya sudah siap untuk diserahkan atau telah diserahkan kepada kejaksaan; 2. dalam hal delik aduan, pengaduannya dicabut dalam tenggang waktu yang telah ditentukan menurut undang-undang; 3. telah diselesaikan oleh kepolisian berdasarkan azas *plichtmatigheid* (kewajiban berdasarkan kewenangan hukum); 4. kasus yang dimaksud tidak termasuk kompetensi kepolisian 5. tersangka meninggal dunia; 6. kasus kadaluwarsa.
32. Bencana Alam adalah peristiwa atau serangkaian peristiwa yang mengancam dan mengganggu kehidupan / penghidupan masyarakat yang disebabkan oleh faktor alam antara lain berupa gempa bumi, tsunami, gunung meletus, banjir, kekeringan, angin topan, dan tanah longsor sehingga mengakibatkan kerugian materi maupun non-materi.
30. *Crime clock indicates the time interval of occurrence between one crime to another crime.*
31. *Crime clearance rate refers to percentage of crime clearance by police. A criminal case is categorized as a cleared case by police, if: All documents are ready to submit or already submitted to justice court; In the case of attense that warrants complaint, the complaint was withdraw within a given period state in the law; he case was cleared by police based on the principle of *plichtmatigheid* (obligation on the basis of law outhority); The case was not the responsibility of police office; The suspect died; The case was out of date.*
32. *Natural Disaster is an event or series of events that threaten and disrupt the lives and livelihoods caused by natural factors such as: earthquake, tsunami, volcanic eruption, flood, flash flood, drought, typhoon/ cyclone, and landslide so it can lead to result in loss of material and non-material.*

33. Korban meninggal adalah orang yang dilaporkan tewas atau meninggal dunia akibat bencana.
34. Korban hilang adalah orang yang dilaporkan hilang atau tidak ditemukan atau tidak diketahui keberadaannya setelah terjadi bencana.
35. Korban luka/sakit adalah orang yang mengalami luka-luka atau sakit, dalam keadaan luka ringan, luka sedang maupun luka parah/berat, baik yang berobat jalan maupun rawat inap.
36. Rusak Berat adalah kriteria kerusakan yang mengakibatkan bangunan roboh atau sebagian besar komponen struktur rusak.
37. Rusak sedang adalah kriteria kerusakan yang mengakibatkan sebagian kecil komponen struktur rusak, dan komponen penunjang rusak namun bangunan masih tetap berdiri.
38. Rusak ringan adalah kriteria kerusakan yang mengakibatkan sebagian komponen struktur retak (struktur masih bisa digunakan) dan bangunan masih tetap berdiri.
39. Untuk mengukur kemiskinan, BPS menggunakan konsep kemampuan memenuhi kebutuhan dasar (basic needs approach). Dengan pendekatan ini, kemiskinan dipandang sebagai ketidakmampuan dari sisi ekonomi untuk memenuhi kebutuhan dasar makanan dan bukan makanan yang diukur dari
 33. *Fatality is a person reported killed or death in the wake of a disaster.*
 34. *Missing person is a person reported missing or who cannot be located or who cannot be accounted for in the wake of a disaster.*
 35. *Casualty is a person suffering injury or illness, in a state of light injury, moderate injury, or heavy injury, which in undergoing treatment as either an outpatient or inpatient.*
 36. *Severely damaged is the criteria of damage that resulted most buildings collapsed or damaged its structural components.*
 37. *Damaged is the criteria of damage that resulted defective fraction of structural components and supporting components damaged, but the building still stands.*
 38. *Lightly damaged is the criteria of damage that resulted partially cracked structural components, but the structure still can be used and the building still stands.*
 39. *To measure poverty, BPS-Statistics Indonesia has used the concept of basic needs approach. Therefore, poverty is viewed as economic inability to fulfill food and non-food basic needs which are measured by consumption/expenditure. The method used is calculating poverty line, which consists of two components that are Food Poverty*

sisi pengeluaran. Metode yang digunakan adalah menghitung Garis Kemiskinan (GK), yang terdiri dari dua komponen yaitu Garis Kemiskinan Makanan (GKM) dan Garis Kemiskinan Non-Makanan (GKNM). Penghitungan Garis Kemiskinan dilakukan secara terpisah untuk daerah perkotaan dan perdesaan.

40. Penduduk miskin adalah penduduk yang memiliki rata-rata pengeluaran per kapita per bulan di bawah Garis Kemiskinan.
 41. Garis Kemiskinan Makanan (GKM) merupakan nilai pengeluaran kebutuhan minimum makanan yang disetarakan dengan 2.100 kkalori per kapita per hari. Garis Kemiskinan Non-Makanan (GKNM) adalah kebutuhan minimum untuk perumahan, sandang, pendidikan, kesehatan, dan kebutuhan dasar lainnya.
 42. Head Count Index (HCI-P0) adalah persentase penduduk miskin yang berada di bawah Garis Kemiskinan (GK).
 43. Indeks Kedalaman Kemiskinan (PovertyGapIndex-P1) merupakan ukuran rata-rata kesenjangan pengeluaran masing-masing penduduk miskin terhadap garis kemiskinan. Semakin tinggi nilai indeks, semakin jauh rata-rata pengeluaran penduduk dari garis kemiskinan.
 44. Indeks Keparahan Kemiskinan (Poverty Severity Index-P2) memberikan gambaran mengenai *Line (FPL) and Non-Food Poverty Line (NFPL). The poverty line was calculated separately for urban and rural areas.*
40. *A person whose expenditure per capita per month is below the poverty line is considered to be poor.*
 41. *The Food Poverty Line refers to the daily minimum requirement of 2,100 kcal per capita per day. The Non-Food Poverty Line refers to the minimum requirement for household necessities for clothing, education, health, and other basic individual needs.*
 42. *Head Count Index (HCI-P0) simply measures the percentage of the population that is counted as poor, often denoted by P0.*
 43. *Poverty Gap Index-P1 measures the extent to which individuals fall below the poverty line (the poverty gaps) as a proportion of the poverty line. Higher value of the index shows that the gap between average expenditure of the poor and the poverty line is wider.*
 44. *Poverty Severity Index-P2 describes inequality among the poor. This is simply a weighted sum of poverty*

penyebaran pengeluaran di antara penduduk miskin. Semakin tinggi nilai indeks, semakin tinggi ketimpangan pengeluaran di antara penduduk miskin. dalam laporan tahunan Human Development Report (HDR). IPM dibentuk oleh 3 (tiga) dimensi dasar: Umur panjang dan hidup sehat; pengetahuan; dan standar hidup layak.

gaps (as a proportion of the poverty line), where the weights are the proportionate poverty gaps themselves. Hence, by squaring the poverty gap index, the measure implicitly puts more weight on observations that fall well below the poverty line. Higher value of the index shows that inequality among the poor is higher.

ULASAN

DESCRIPTION

4.1 Pendidikan

Salah satu cara meningkatkan kualitas sumber daya manusia adalah melalui peningkatan kualitas pendidikan. Di samping kelengkapan sarana dan prasarana pendidikan, keberhasilan pembangunan pendidikan dapat diukur melalui beberapa indikator antara lain: angka partisipasi sekolah, angka partisipasi kasar (APK), angka partisipasi murni (APM), kemampuan baca tulis penduduk, rata-rata lama sekolah, pendidikan anak usia dini, dan sebagainya.

Akses terhadap pendidikan dasar wajib 9 tahun di Kabupaten Sidoarjo relatif mudah. Terdapat fasilitas sekolah sampai dengan tingkat SMA/ sederajat di semua kecamatan. Begitu pula untuk jenjang perguruan tinggi, pada 2021, terdapat 17 perguruan tinggi yang tersebar di 9 kecamatan di Kabupaten Sidoarjo. Kemudahan akses terhadap pendidikan tersebut secara langsung berpengaruh terhadap tingginya kemampuan membaca dan menulis di Kabupaten Sidoarjo, yakni sebesar 99,06 persen untuk laki-laki dan 98,49 persen untuk perempuan pada kelompok penduduk usia 15 tahun ke atas.

Sementara itu, di tahun 2022, APK penduduk Kabupaten Sidoarjo pada jenjang SD/ sederajat mencapai 104,01 untuk laki-laki dan 104,91 untuk perempuan, sebesar 89,50 dan 105,44 di jenjang SMP/MTs/ sederajat

4.1 Education

One way to improve the quality of human resources is through improving the quality of education. In addition to the completeness of educational facilities and infrastructure, the success of educational development can be measured through several indicators including: school participation rates, gross enrollment rates (GER), pure participation rates (NER), population literacy, average length of schooling, children's education early age, and so on.

Access to 9-year compulsory basic education in Sidoarjo Regency is relatively easy. There are school facilities up to high school/ equivalent level in all districts. Likewise for tertiary institutions, in 2021, there are 17 university spread across 9 subdistricts in Sidoarjo Regency. Ease of access to education directly affects the high literacy rate in Sidoarjo Regency, which is 99.06 percent for men and 98.49 percent for women in the 15 years and over age group.

Meanwhile, in 2022, the GER of the population of Sidoarjo Regency at the elementary level/ equivalent and junior high/ equivalent reaches 104.01 percent for men and 104.91 percent for women, 89.50 percent and 105.44 percent at junior high school level/ equivalent successively for men and women, and 115.91 for men and 97.00 for women at senior high school level/ equivalent. The magnitude of the GER figures shows that the participation of female

berturut-turut untuk laki-laki dan perempuan, serta 115,91 untuk laki-laki dan 97,00 untuk perempuan pada jenjang SMA/ sederajat. Besaran angka APK tersebut memperlihatkan partisipasi penduduk perempuan yang lebih besar di jenjang pendidikan SD/ sederajat dan SMP/ sederajat sementara di jenjang SMA/ sederajat partisipasi laki-laki yang lebih tinggi.

Selanjutnya, APM penduduk di Sidoarjo menunjukkan pola di mana semakin tinggi jenjang pendidikan, APM semakin rendah. Selama periode 2022, APM di Kabupaten Sidoarjo mengalami penurunan dari jenjang pendidikan SD/ sederajat hingga ke jenjang SMA/ sederajat. APM pada jenjang SD/ sederajat sudah mencapai 99,84 persen untuk laki-laki dan 98,51 persen untuk perempuan, yang berarti hampir semua anak pada jenjang pendidikan dasar telah mendapatkan pendidikan sesuai dengan umur yang dianjurkan. Pada jenjang pendidikan SMP, serapannya menurun menjadi 84,90 persen untuk laki-laki dan 95,73 persen untuk perempuan. Dan semakin menurun pada jenjang pendidikan SMA/ SMK/ MA, dari 100 penduduk Kabupaten Sidoarjo usia sekolah SMA/ SMK/ MA, tercatat hanya sebanyak 70-71 orang yang bersekolah tepat umur, sisanya adalah anak usia SMA/ SMK/ MA yang sementara sekolah tidak tepat umur ataupun mereka yang telah memutuskan untuk meninggalkan bangku sekolah atau tidak pernah sekolah sama sekali.

population is greater at the junior high school level/ equivalent, while at the elementary school level/ equivalent the participation of men is higher.

Furthermore, the NER of the population in Sidoarjo shows a pattern where the higher the level of education, the lower the NER. During the 2022 period, the NER in Sidoarjo Regency has decreased from elementary school/ equivalent level to high school/ equivalent level. The NER at the elementary level/ equivalent has reached 99.84 percent for men and 98.51 percent for women, which means that almost all children at primary education have received education according to the recommended age. At the junior high school level, absorption has dropped to 84.90 percent for men and 95.73 percent for women. And decreasing in high school/ vocational/ MA education level, out of 100 high school/ vocational/ MA school age population of Sidoarjo Regency, there were only 70-71 people who attended school at the right age, the rest were children of high school/ vocational/ MA level while attending school not the right age or those who have decided to leave school or never go to school at all.

4.2 Kesehatan

Selain pendidikan, tingkat kesehatan juga merupakan hal penting untuk diperhatikan dalam meningkatkan kualitas penduduk. Salah satu ukuran keberhasilan pembangunan di bidang kesehatan dapat dilihat dari ketersediaan sarana prasarana fisik dan tenaga medis yang profesional.

Pada tahun 2022, di Kabupaten Sidoarjo terdapat 24 rumah sakit umum, bertambah 1 dibanding tahun sebelumnya, 7 rumah sakit khusus, 30 puskesmas, 53 puskesmas pembantu, dan 372 apotek, yang kesemuanya tersebar di seluruh kecamatan. Begitu pula dengan tenaga kesehatan, di semua kecamatan dapat ditemukan dokter, perawat, bidan, tenaga farmasi, dan ahli gizi.

4.3 Agama

Dari sisi agama, penduduk Kabupaten Sidoarjo tergolong masyarakat majemuk. Pada 2022, sebanyak 95,75 persen penduduk memeluk agama Islam, 2,72 persen menganut agama Kristen, 1,17 persen penduduk adalah katolik, dan 0,36 persen penduduk menganut agama Hindu, Buddha, dan kepercayaan lainnya.

4.2 Health

In addition to education, the level of health is also an important thing to consider in improving the quality of the population. One measure of the success of development in the health sector can be seen from the availability of physical infrastructure and professional medical personnel.

In 2022, There were 24 general hospitals, 7 special hospitals, 30 health centers, 53 sub-health centers, and 372 pharmacies in Sidoarjo Regency, which are spread across all subdistricts. Likewise with health workers, there can be found doctors, nurses, midwives, pharmacists, and nutritionist in all subdistricts.

4.3 Religion

In terms of religion, the population of Sidoarjo Regency is classified as a plural society. In 2021, as many as 95.75 percent of the population is Muslim, 2.72 percent are Christians, 1.17 percent are Catholics, and 0.36 percent are Hindus, Buddhists and other faiths.

Gambar 4.1
Figures

Jumlah Desa/Kelurahan yang Memiliki Fasilitas Sekolah Menurut Kecamatan dan Tingkat Pendidikan, Kabupaten Sidoarjo, 2019-2021
Number of Villages¹/Kelurahan Having Educational Facilities by Subdistrict and Educational Level in Sidoarjo Regency, 2019-2021

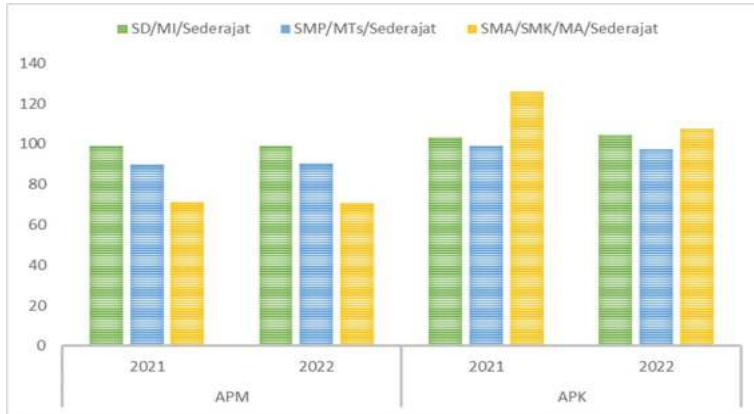


Catatan/Note: ¹ Desa pada tabel ini termasuk Unit Permukiman Transmigrasi (UPT) yang masih dibina oleh kementerian terkait dan nagari di Provinsi Sumatera Barat/Villages in this table include Transmigration Settlement Unit which is still fostered by the relevant ministries and the nagari in the Province of Sumatera Barat

Sumber/Source: BPS, Pendataan Potensi Desa (Podes)/ BPS-Statistics Indonesia, Village Potential Data Collection

Gambar 4.2
Figures

Angka Partisipasi Murni (APM) dan Angka Partisipasi Kasar (APK) Menurut Jenjang Pendidikan di Kabupaten Sidoarjo, 2021 dan 2022
Net Participation Rates and Gross Participation Rates by Educational Level in Sidoarjo Regency, 2021 and 2022



Sumber/Source : BPS, Survei Sosial Ekonomi Nasional (Susenas)/BPS-Statistics Indonesia, National Socioeconomic Survey

4.1 PENDIDIKAN EDUCATION

Tabel 4.1.1 Jumlah Sekolah, Guru, dan Murid Taman Kanak-Kanak (TK) di Bawah Kementerian Pendidikan dan Kebudayaan Menurut Kecamatan di Kabupaten Sidoarjo, 2021/2022 dan 2022/2023
Number of Schools, Teachers, and Pupils in Kindergarten Under The Ministry of Education and Culture by Subdistrict in Sidoarjo Regency, 2021/2022 and 2022/2023

Kecamatan Subdistrict	Sekolah/Schools					
	Negeri/Public		Swasta/Private		Jumlah/Total	
	2021/2022	2022/2023	2021/2022	2022/2023	2021/2022	2022/2023
(1)	(2)	(3)	(4)	(5)	(6)	(7)
Tarik	-	-	22	22	22	22
Prambon	-	-	24	25	24	25
Krembung	-	-	28	28	28	28
Porong	-	-	24	24	24	24
Jabon	-	-	27	27	27	27
Tanggulangin	-	-	31	31	31	31
Candi	-	-	56	56	56	56
Tulangan	-	-	41	41	41	41
Wonoayu	-	-	29	29	29	29
Sukodono	-	-	46	46	46	46
Sidoarjo	1	1	86	85	87	86
Buduran	-	-	37	38	37	38
Sedati	1	1	28	28	29	29
Waru	-	-	92	92	92	92
Gedangan	-	-	32	32	32	32
Taman	-	-	80	79	80	79
Krian	-	-	39	40	39	40
Balong Bendo	-	-	24	24	24	24
Kabupaten Sidoarjo	2	2	746	747	748	749

Lanjutan Tabel/*Continued Table 4.1.1*

Kecamatan Subdistrict	Guru ¹ /Teachers ¹					
	Negeri/Public		Swasta/Private		Jumlah/Total	
	2021/2022	2022/2023	2021/2022	2022/2023	2021/2022	2022/2023
(1)	(8)	(9)	(10)	(11)	(12)	(13)
Tarik	-	-	81	82	81	82
Prambon	-	-	105	110	105	110
Krembung	-	-	113	115	113	115
Porong	-	-	102	107	102	107
Jabon	-	-	111	112	111	112
Tanggulangun	-	-	133	142	133	142
Candi	-	-	280	286	280	286
Tulangan	-	-	178	184	178	184
Wonoayu	-	-	110	110	110	110
Sukodono	-	-	231	241	231	241
Sidoarjo	10	9	390	402	400	411
Buduran	-	-	183	204	183	204
Sedati	13	14	140	145	153	159
Waru	-	-	546	561	546	561
Gedangan	-	-	139	149	139	149
Taman	-	-	404	400	404	400
Krian	-	-	191	202	191	202
Balong Bendo	-	-	110	112	110	112
Kabupaten Sidoarjo	23	23	3 547	3 664	3 570	3 687

Lanjutan Tabel/*Continued Table* 4.1.1

Kecamatan Subdistrict	Murid/Pupils					
	Negeri/Public		Swasta/Private		Jumlah/Total	
	2021/2022	2022/2023	2021/2022	2022/2023	2021/2022	2022/2023
(1)	(14)	(15)	(16)	(17)	(18)	(19)
Tarik	-	-	741	793	741	793
Prambon	-	-	1 178	1 214	1 178	1 214
Krembung	-	-	1 280	1 259	1 280	1 259
Porong	-	-	1 200	1 224	1 200	1 224
Jabon	-	-	1 204	1 250	1 204	1 250
Tanggulangin	-	-	1 304	1 368	1 304	1 368
Candi	-	-	2 892	3 094	2 892	3 094
Tulangan	-	-	1 983	2 084	1 983	2 084
Wonoayu	-	-	1 014	1 104	1 014	1 104
Sukodono	-	-	2 315	2 570	2 315	2 570
Sidoarjo	116	132	4 037	4 231	4 153	4 363
Buduran	-	-	2 176	2 448	2 176	2 448
Sedati	144	140	1 649	1 739	1 793	1 879
Waru	-	-	6 168	6 482	6 168	6 482
Gedangan	-	-	1 557	1 769	1 557	1 769
Taman	-	-	4 153	4 294	4 153	4 294
Krian	-	-	1 837	2 142	1 837	2 142
Balong Bendo	-	-	1 364	1 407	1 364	1 407
Kabupaten Sidoarjo	260	272	38 052	40 472	38 312	40 744

Catatan/Note: ¹ Jumlah guru termasuk kepala sekolah dan guru/*The total of teachers including headmaster and teacher*

Sumber/Source: Kementerian Pendidikan dan Kebudayaan, Data Semester Ganjil/*Ministry of Educations and Culture, Odd Semester Data*

Tabel
Table 4.1.2

**Jumlah Sekolah, Guru, dan Murid Raudatul Athfal (RA)
di Bawah Kementerian Agama Menurut Kecamatan di
Kabupaten Sidoarjo, 2021/2022 dan 2022/2023**
*Number of Schools, Teachers, and Pupils in Raudatul Athfal
(RA) Under The Ministry of Religious Affairs by Subdistrict in
Sidoarjo Regency, 2021/2022 and 2022/2023*

Kecamatan Subdistrict	Sekolah/Schools		Guru/Teachers		Murid/Pupils	
	2021/2022	2022/2023	2021/2022	2022/2023	2021/2022	2022/2023
(1)	(2)	(3)	(4)	(5)	(6)	(7)
Tarik	17	20	76	83	612	731
Prambon	15	15	51	55	844	920
Krembung	11	11	41	42	511	526
Porong	14	14	59	67	666	687
Jabon	4	4	16	16	156	160
Tanggulangin	19	19	77	81	886	1 005
Candi	25	27	125	143	1 386	1 584
Tulangan	21	22	63	78	950	1 044
Wonoayu	22	22	107	112	1 182	1 231
Sukodono	30	31	142	159	1 978	2 215
Sidoarjo	27	27	133	132	1 049	1 244
Buduran	11	12	74	82	979	1 109
Sedati	12	13	63	72	822	907
Waru	9	10	32	47	269	342
Gedangan	25	26	126	136	1 731	1 798
Taman	19	20	88	102	1 153	1 234
Krian	21	21	120	122	1 371	1 465
Balong Bendo	9	10	48	52	538	622
Kabupaten Sidoarjo	311	324	1 441	1 581	17 083	18 824

Catatan/Note: Seluruh Raudatul Athfal (RA) berstatus swasta/*All Raudatul Athfal (RA) are private*
 Sumber/Source: Kementerian Agama, Data Semester Ganjil/*Ministry of Religious Affairs, Odd Semester Data*

Tabel
Table 4.1.3

**Jumlah Sekolah, Guru, dan Murid Sekolah Dasar (SD)
di Bawah Kementerian Pendidikan dan Kebudayaan
Menurut Kecamatan di Kabupaten Sidoarjo, 2021/2022
dan 2022/2023**
*Number of Schools, Teachers, and Pupils in Primary Schools
Under The Ministry of Education and Culture by Subdistrict
in Sidoarjo Regency, 2021/2022 and 2022/2023*

Kecamatan Subdistrict	Sekolah/Schools					
	Negeri/Public		Swasta/Private		Jumlah/Total	
	2021/2022	2022/2023	2021/2022	2022/2023	2021/2022	2022/2023
(1)	(2)	(3)	(4)	(5)	(6)	(7)
Tarik	29	29	2	2	31	31
Prambon	27	27	3	5	30	32
Krembung	26	26	4	4	30	30
Porong	20	20	4	4	24	24
Jabon	22	22	-	-	22	22
Tanggulangin	21	21	7	7	28	28
Candi	26	26	5	5	31	31
Tulangan	31	31	4	4	35	35
Wonoayu	30	30	-	-	30	30
Sukodono	23	23	9	9	32	32
Sidoarjo	35	35	20	20	55	55
Buduran	19	19	6	7	25	26
Sedati	17	17	4	4	21	21
Waru	23	23	21	21	44	44
Gedangan	21	21	5	5	26	26
Taman	39	39	10	10	49	49
Krian	30	30	13	13	43	43
Balong Bendo	25	25	1	1	26	26
Kabupaten Sidoarjo	464	464	118	121	582	585

Lanjutan Tabel/Continued Table 4.1.3

Kecamatan Subdistrict	Guru ¹ /Teachers ¹					
	Negeri/Public		Swasta/Private		Jumlah/Total	
	2021/2022	2022/2023	2021/2022	2022/2023	2021/2022	2022/2023
(1)	(8)	(9)	(10)	(11)	(12)	(13)
Tarik	283	303	18	17	301	320
Prambon	290	294	20	38	310	332
Krebung	261	283	51	58	312	341
Porong	231	245	56	55	287	300
Jabon	212	223	-	-	212	223
Tanggulangun	256	279	74	71	330	350
Candi	364	415	81	86	445	501
Tulangan	330	350	77	69	407	419
Wonoayu	336	345	-	-	336	345
Sukodono	357	369	135	145	492	514
Sidoarjo	589	606	462	480	1 051	1 086
Buduran	284	313	84	96	368	409
Sedati	252	302	81	78	333	380
Waru	444	478	470	476	914	954
Gedangan	367	405	84	85	451	490
Taman	565	598	196	211	761	809
Krian	403	449	196	200	599	649
Balong Bendo	263	273	13	17	276	290
Kabupaten Sidoarjo	6 087	6 530	2 098	2 182	8 185	8 712

Lanjutan Tabel/*Continued Table 4.1.3*

Kecamatan Subdistrict	Murid/Pupils					
	Negeri/Public		Swasta/Private		Jumlah/Total	
	2021/2022	2022/2023	2021/2022	2022/2023	2021/2022	2022/2023
(1)	(14)	(15)	(16)	(17)	(18)	(19)
Tarik	3 680	3 505	170	163	3 850	3 668
Prambon	4 736	4 527	224	307	4 960	4 834
Krebung	3 563	3 484	975	992	4 538	4 476
Porong	3 868	3 821	972	981	4 840	4 802
Jabon	3 283	3 202	-	-	3 283	3 202
Tanggulangin	4 271	4 067	965	1 007	5 236	5 074
Candi	8 127	7 782	1 153	1 168	9 280	8 950
Tulangan	5 831	5 748	1 137	1 050	6 968	6 798
Wonoayu	5 171	5 080	-	-	5 171	5 080
Sukodono	6 692	6 515	2 265	2 301	8 957	8 816
Sidoarjo	12 144	11 760	7 413	7 086	19 557	18 846
Buduran	5 590	5 487	1 688	1 919	7 278	7 406
Sedati	5 656	5 659	1 330	1 243	6 986	6 902
Waru	9 320	9 155	8 136	7 896	17 456	17 051
Gedangan	7 453	7 227	1 246	1 126	8 699	8 353
Taman	11 808	11 458	3 621	3 529	15 429	14 987
Krian	8 683	8 437	3 330	3 365	12 013	11 802
Balong Bendo	4 320	4 106	249	232	4 569	4 338
Kabupaten Sidoarjo	114 196	111 020	34 874	34 365	149 070	145 385

Catatan/Note: ¹ Jumlah guru termasuk kepala sekolah dan guru/The total of teachers including headmaster and teacher

Sumber/Source: Kementerian Pendidikan dan Kebudayaan, Data Semester Ganjil/Ministry of Educations and Culture, Odd Semester Data

Tabel 4.1.4 Jumlah Sekolah, Guru, dan Murid Madrasah Ibtidaiyah (MI) di Bawah Kementerian Agama Menurut Kecamatan di Kabupaten Sidoarjo, 2021/2022 dan 2022/2023
Number of Schools, Teachers, and Pupils in Madrasah Ibtidaiyah (MI) Under The Ministry of Religious Affairs by Subdistrict in Sidoarjo Regency, 2021/2022 and 2022/2023

Kecamatan Subdistrict	Sekolah/Schools					
	Negeri/Public		Swasta/Private		Jumlah/Total	
	2021/2022	2022/2023	2021/2022	2022/2023	2021/2022	2022/2023
(1)	(2)	(3)	(4)	(5)	(6)	(7)
Tarik	-	-	10	10	10	10
Prambon	-	-	11	11	11	11
Krembung	-	-	8	8	8	8
Porong	-	-	10	10	10	10
Jabon	-	-	9	10	9	10
Tanggulangin	-	-	14	14	14	14
Candi	-	-	18	19	18	19
Tulangan	-	-	14	14	14	14
Wonoayu	-	-	19	19	19	19
Sukodono	-	-	17	17	17	17
Sidoarjo	-	-	14	15	14	15
Buduran	1	1	9	9	10	10
Sedati	1	1	12	12	13	13
Waru	-	-	17	17	17	17
Gedangan	-	-	12	12	12	12
Taman	-	-	25	26	25	26
Krian	-	-	16	16	16	16
Balong Bendo	-	-	8	8	8	8
Kabupaten Sidoarjo	2	2	243	247	245	249

Lanjutan Tabel/*Continued Table* 4.1.4

Kecamatan Subdistrict	Guru ¹ /Teachers ¹					
	Negeri/Public		Swasta/Private		Jumlah/Total	
	2021/2022	2022/2023	2021/2022	2022/2023	2021/2022	2022/2023
(1)	(8)	(9)	(10)	(11)	(12)	(13)
Tarik	-	-	103	102	103	102
Prambon	-	-	97	115	97	115
Kremlung	-	-	92	96	92	96
Porong	-	-	92	97	92	97
Jabon	-	-	95	105	95	105
Tanggulangin	-	-	158	182	158	182
Candi	-	-	237	259	237	259
Tulangan	-	-	156	189	156	189
Wonoayu	-	-	159	175	159	175
Sukodono	-	-	257	281	257	281
Sidoarjo	-	-	275	288	275	288
Buduran	32	33	151	165	183	198
Sedati	30	32	163	171	193	203
Waru	-	-	360	383	360	383
Gedangan	-	-	150	161	150	161
Taman	-	-	343	369	343	369
Krian	-	-	205	238	205	238
Balong Bendo	-	-	91	97	91	97
Kabupaten Sidoarjo	62	65	3 184	3 473	3 246	3 538

Lanjutan Tabel/*Continued Table 4.1.4*

Kecamatan Subdistrict	Murid/Pupils					
	Negeri/Public		Swasta/Private		Jumlah/Total	
	2021/2022	2022/2023	2021/2022	2022/2023	2021/2022	2022/2023
(1)	(14)	(15)	(16)	(17)	(18)	(19)
Tarik	-	-	938	1 198	938	1 198
Prambon	-	-	1 828	2 041	1 828	2 041
Krebung	-	-	1 315	1 359	1 315	1 359
Porong	-	-	1 613	1 609	1 613	1 609
Jabon	-	-	1 595	1 604	1 595	1 604
Tanggulangun	-	-	2 588	2 704	2 588	2 704
Candi	-	-	4 958	5 009	4 958	5 009
Tulangan	-	-	3 087	3 290	3 087	3 290
Wonoayu	-	-	2 411	2 405	2 411	2 405
Sukodono	-	-	5 354	5 473	5 354	5 473
Sidoarjo	-	-	3 601	3 896	3 601	3 896
Buduran	552	551	3 245	3 174	3 797	3 725
Sedati	533	532	2 823	2 993	3 356	3 525
Waru	-	-	6 581	6 404	6 581	6 404
Gedangan	-	-	2 854	2 914	2 854	2 914
Taman	-	-	6 311	6 365	6 311	6 365
Krian	-	-	3 987	3 973	3 987	3 973
Balong Bendo	-	-	1 754	1 830	1 754	1 830
Kabupaten Sidoarjo	1 085	1 083	56 843	58 241	57 928	59 324

Catatan/Note: ...

Sumber/Source: Kementerian Agama, EMIS, Data Semester Ganjil/Ministry of Religious Affairs, EMIS, Odd Semester Data

Tabel
Table 4.1.5

Jumlah Sekolah, Guru, dan Murid Sekolah Menengah Pertama (SMP) di Bawah Kementerian Pendidikan dan Kebudayaan Menurut Kecamatan di Kabupaten Sidoarjo, 2021/2022 dan 2022/2023
Number of Schools, Teachers, and Pupils in Lower Secondary Schools Under The Ministry of Education and Culture by Subdistrict in Sidoarjo Regency, 2021/2022 and 2022/2023

Kecamatan Subdistrict	Sekolah/Schools					
	Negeri/Public		Swasta/Private		Jumlah/Total	
	2021/2022	2022/2023	2021/2022	2022/2023	2021/2022	2022/2023
(1)	(2)	(3)	(4)	(5)	(6)	(7)
Tarik	2	2	4	4	6	6
Prambon	1	1	4	4	5	5
Krembung	2	2	3	3	5	5
Porong	3	3	7	8	10	11
Jabon	3	3	3	3	6	6
Tanggulangin	2	2	7	7	9	9
Candi	3	3	5	5	8	8
Tulangan	1	2	6	7	7	9
Wonoayu	2	2	3	3	5	5
Sukodono	2	2	4	6	6	8
Sidoarjo	6	6	23	23	29	29
Buduran	3	3	6	6	9	9
Sedati	2	2	7	7	9	9
Waru	4	4	18	18	22	22
Gedangan	2	2	5	5	7	7
Taman	3	3	14	14	17	17
Krian	3	3	14	13	17	16
Balong Bendo	2	2	3	3	5	5
Kabupaten Sidoarjo	46	47	136	139	182	186

Lanjutan Tabel/Continued Table 4.1.5

Kecamatan Subdistrict	Guru ¹ /Teachers ¹					
	Negeri/Public		Swasta/Private		Jumlah/Total	
	2021/2022	2022/2023	2021/2022	2022/2023	2021/2022	2022/2023
(1)	(8)	(9)	(10)	(11)	(12)	(13)
Tarik	73	87	35	30	108	117
Prambon	37	45	56	65	93	110
Krembung	81	89	50	47	131	136
Porong	115	126	80	77	195	203
Jabon	80	87	42	42	122	129
Tanggulangun	80	77	78	81	158	158
Candi	124	140	75	78	199	218
Tulangan	53	67	87	95	140	162
Wonoayu	89	96	23	22	112	118
Sukodono	103	102	78	81	181	183
Sidoarjo	271	292	476	452	747	744
Buduran	84	88	118	113	202	201
Sedati	93	103	121	106	214	209
Waru	161	181	360	359	521	540
Gedangan	95	106	79	78	174	184
Taman	135	153	292	275	427	428
Krian	134	144	239	241	373	385
Balong Bendo	74	79	40	43	114	122
Kabupaten Sidoarjo	1 882	2 062	2 329	2 285	4 211	4 347

Lanjutan Tabel/*Continued Table 4.1.5*

Kecamatan Subdistrict	Murid/Pupils					
	Negeri/Public		Swasta/Private		Jumlah/Total	
	2021/2022	2022/2023	2021/2022	2022/2023	2021/2022	2022/2023
(1)	(14)	(15)	(16)	(17)	(18)	(19)
Tarik	1 577	1 602	311	295	1 888	1 897
Prambon	993	1 043	1 254	1 142	2 247	2 185
Krebung	1 740	1 739	546	516	2 286	2 255
Porong	2 435	2 454	721	631	3 156	3 085
Jabon	1 568	1 571	625	590	2 193	2 161
Tanggulangin	1 621	1 617	1 120	1 141	2 741	2 758
Candi	2 977	3 039	1 126	1 003	4 103	4 042
Tulangan	1 221	1 372	1 361	1 259	2 582	2 631
Wonoayu	1 966	2 016	240	220	2 206	2 236
Sukodono	2 220	2 212	1 314	1 290	3 534	3 502
Sidoarjo	6 128	5 873	7 355	6 839	13 483	12 712
Buduran	1 741	1 761	2 266	1 992	4 007	3 753
Sedati	2 046	2 078	1 516	1 491	3 562	3 569
Waru	3 816	3 858	4 920	4 791	8 736	8 649
Gedangan	2 052	2 099	1 134	1 083	3 186	3 182
Taman	3 034	3 071	5 024	4 748	8 058	7 819
Krian	3 163	3 246	4 534	4 463	7 697	7 709
Balong Bendo	1 604	1 625	520	549	2 124	2 174
Kabupaten Sidoarjo	41 902	42 276	35 887	34 043	77 789	76 319

Catatan/Note: ¹ Jumlah guru termasuk kepala sekolah dan guru/*The total of teachers including headmaster and teacher*

Sumber/Source: Kementerian Pendidikan dan Kebudayaan, Data Semester Ganjil/*Ministry of Educations and Culture, Odd Semester Data*

Tabel
Table 4.1.6

Jumlah Sekolah, Guru, dan Murid Madrasah Tsanawiyah (MTs) di Bawah Kementerian Agama Menurut Kecamatan di Kabupaten Sidoarjo, 2021/2022 dan 2022/2023
Number of Schools, Teachers, and Pupils in Madrasah Tsanawiyah (MTs) Under The Ministry of Religious Affairs by Subdistrict in Sidoarjo Regency, 2021/2022 and 2022/2023

Kecamatan Subdistrict	Sekolah/Schools					
	Negeri/Public		Swasta/Private		Jumlah/Total	
	2021/2022	2022/2023	2021/2022	2022/2023	2021/2022	2022/2023
(1)	(2)	(3)	(4)	(5)	(6)	(7)
Tarik	1	1	2	2	3	3
Prambon	-	-	3	3	3	3
Krebung	-	-	3	3	3	3
Porong	-	-	4	4	4	4
Jabon	-	-	6	6	6	6
Tanggulangin	-	-	8	8	8	8
Candi	-	-	4	4	4	4
Tulangan	1	1	3	3	4	4
Wonoayu	-	-	2	2	2	2
Sukodono	-	-	3	3	3	3
Sidoarjo	1	1	4	4	5	5
Buduran	-	-	3	3	3	3
Sedati	-	-	1	1	1	1
Waru	-	-	6	6	6	6
Gedangan	-	-	4	4	4	4
Taman	-	-	5	5	5	5
Krian	1	1	3	3	4	4
Balong Bendo	-	-	2	2	2	2
Kabupaten Sidoarjo	4	4	66	66	70	70

Lanjutan Tabel/*Continued Table* 4.1.6

Kecamatan Subdistrict	Guru ¹ /Teachers ¹					
	Negeri/Public		Swasta/Private		Jumlah/Total	
	2021/2022	2022/2023	2021/2022	2022/2023	2021/2022	2022/2023
(1)	(8)	(9)	(10)	(11)	(12)	(13)
Tarik	52	54	13	14	65	68
Prambon	-	-	28	30	28	30
Kremlung	-	-	32	35	32	35
Porong	-	-	21	32	21	32
Jabon	-	-	76	74	76	74
Tanggulangin	-	-	143	148	143	148
Candi	-	-	51	61	51	61
Tulangan	57	56	44	61	101	117
Wonoayu	-	-	42	39	42	39
Sukodono	-	-	68	72	68	72
Sidoarjo	35	37	103	111	138	148
Buduran	-	-	41	41	41	41
Sedati	-	-	37	41	37	41
Waru	-	-	179	195	179	195
Gedangan	-	-	51	49	51	49
Taman	-	-	82	93	82	93
Krian	59	68	62	62	121	130
Balong Bendo	-	-	21	21	21	21
Kabupaten Sidoarjo	203	215	1 094	1 179	1 297	1 394

Lanjutan Tabel/*Continued Table 4.1.6*

Kecamatan Subdistrict	Murid/Pupils					
	Negeri/Public		Swasta/Private		Jumlah/Total	
	2021/2022	2022/2023	2021/2022	2022/2023	2021/2022	2022/2023
(1)	(14)	(15)	(16)	(17)	(18)	(19)
Tarik	701	667	91	88	792	755
Prambon	-	-	420	442	420	442
Krembung	-	-	494	436	494	436
Porong	-	-	322	342	322	342
Jabon	-	-	702	705	702	705
Tanggulangun	-	-	3 048	2 957	3 048	2 957
Candi	-	-	1 430	1 463	1 430	1 463
Tulangan	774	761	852	773	1 626	1 534
Wonoayu	-	-	705	589	705	589
Sukodono	-	-	842	852	842	852
Sidoarjo	974	969	1 608	1 457	2 582	2 426
Buduran	-	-	719	872	719	872
Sedati	-	-	407	362	407	362
Waru	-	-	2 559	2 362	2 559	2 362
Gedangan	-	-	524	536	524	536
Taman	-	-	1 209	1 209	1 209	1 209
Krian	923	954	775	657	1 698	1 611
Balong Bendo	-	-	120	118	120	118
Kabupaten Sidoarjo	3 372	3 351	16 827	16 220	20 199	19 571

Catatan/Note: ...

Sumber/Source: Kementerian Agama, EMIS, Data Semester Ganjil/Ministry of Religious Affairs, EMIS, Odd Semester Data

Tabel
Table 4.1.7

Jumlah Sekolah, Guru, dan Murid Sekolah Menengah Atas (SMA) di Bawah Kementerian Pendidikan dan Kebudayaan Menurut Kecamatan di Kabupaten Sidoarjo, 2021/2022 dan 2022/2023
Number of Schools, Teachers, and Pupils in Upper Secondary Schools Under The Ministry of Education and Culture by Subdistrict in Sidoarjo Regency, 2021/2022 and 2022/2023

Kecamatan Subdistrict	Sekolah/Schools					
	Negeri/Public		Swasta/Private		Jumlah/Total	
	2021/2022	2022/2023	2021/2022	2022/2023	2021/2022	2022/2023
(1)	(2)	(3)	(4)	(5)	(6)	(7)
Tarik	1	1	1	1	2	2
Prambon	-	-	1	1	1	1
Krembung	1	1	-	-	1	1
Porong	1	1	5	5	6	6
Jabon	-	-	1	1	1	1
Tanggulangin	-	-	2	2	2	2
Candi	-	-	1	1	1	1
Tulangan	-	-	2	2	2	2
Wonoayu	1	1	1	1	2	2
Sukodono	-	-	2	2	2	2
Sidoarjo	4	4	12	12	16	16
Buduran	1	1	2	2	3	3
Sedati	-	-	3	3	3	3
Waru	1	1	6	7	7	8
Gedangan	1	1	4	4	5	5
Taman	1	1	6	6	7	7
Krian	1	1	6	6	7	7
Balong Bendo	-	-	2	2	2	2
Kabupaten Sidoarjo	13	13	57	58	70	71

Lanjutan Tabel/Continued Table 4.1.7

Kecamatan Subdistrict	Guru ¹ /Teachers ¹					
	Negeri/Public		Swasta/Private		Jumlah/Total	
	2021/2022	2022/2023	2021/2022	2022/2023	2021/2022	2022/2023
(1)	(8)	(9)	(10)	(11)	(12)	(13)
Tarik	58	59	7	7	65	66
Prambon	-	-	21	20	21	20
Kremlung	54	63	-	-	54	63
Porong	54	57	68	68	122	125
Jabon	-	-	16	19	16	19
Tanggulangin	-	-	23	24	23	24
Candi	-	-	35	32	35	32
Tulangan	-	-	62	57	62	57
Wonoayu	52	57	6	6	58	63
Sukodono	-	-	14	21	14	21
Sidoarjo	254	254	259	266	513	520
Buduran	14	18	62	68	76	86
Sedati	-	-	46	40	46	40
Waru	49	59	77	87	126	146
Gedangan	57	58	81	91	138	149
Taman	56	60	120	142	176	202
Krian	55	59	100	105	155	164
Balong Bendo	-	-	16	20	16	20
Kabupaten Sidoarjo	703	744	1 013	1 073	1 716	1 817

Lanjutan Tabel/*Continued Table 4.1.7*

Kecamatan Subdistrict	Murid/Pupils					
	Negeri/Public		Swasta/Private		Jumlah/Total	
	2021/2022	2022/2023	2021/2022	2022/2023	2021/2022	2022/2023
(1)	(14)	(15)	(16)	(17)	(18)	(19)
Tarik	1 274	1 273	37	44	1 311	1 317
Prambon	-	-	233	220	233	220
Krebung	1 225	1 212	-	-	1 225	1 212
Porong	1 127	1 125	1 398	1 461	2 525	2 586
Jabon	-	-	324	313	324	313
Tanggulangun	-	-	272	289	272	289
Candi	-	-	692	674	692	674
Tulangan	-	-	886	866	886	866
Wonoayu	1 236	1 093	40	24	1 276	1 117
Sukodono	-	-	492	561	492	561
Sidoarjo	4 995	5 142	4 494	4 519	9 489	9 661
Buduran	200	203	1 580	1 567	1 780	1 770
Sedati	-	-	435	478	435	478
Waru	1 159	1 158	711	773	1 870	1 931
Gedangan	1 240	1 253	1 596	1 478	2 836	2 731
Taman	1 077	1 119	2 466	2 400	3 543	3 519
Krian	1 203	1 233	2 049	1 992	3 252	3 225
Balung Bendo	-	-	219	211	219	211
Kabupaten Sidoarjo	14 736	14 811	17 924	17 870	32 660	32 681

Catatan/Note: ¹ Jumlah guru termasuk kepala sekolah dan guru/*The total of teachers including headmaster and teacher*

Sumber/Source: Kementerian Pendidikan dan Kebudayaan, Data Semester Ganjil/*Ministry of Educations and Culture, Odd Semester Data*

Tabel
Table 4.1.8

Jumlah Sekolah, Guru, dan Murid Sekolah Menengah Kejuruan (SMK) di Bawah Kementerian Pendidikan dan Kebudayaan Menurut Kecamatan di Kabupaten Sidoarjo, 2021/2022 dan 2022/2023
Number of Schools, Teachers, and Pupils in Vocational High Schools Under The Ministry of Education and Culture by Subdistrict in Sidoarjo Regency, 2021/2022 and 2022/2023

Kecamatan Subdistrict	Sekolah/Schools					
	Negeri/Public		Swasta/Private		Jumlah/Total	
	2021/2022	2022/2023	2021/2022	2022/2023	2021/2022	2022/2023
(1)	(2)	(3)	(4)	(5)	(6)	(7)
Tarik	-	-	3	3	3	3
Prambon	-	-	2	2	2	2
Krembung	-	-	4	4	4	4
Porong	-	-	4	4	4	4
Jabon	1	1	3	3	4	4
Tanggulain	-	-	2	2	2	2
Candi	-	-	1	1	1	1
Tulangan	-	-	7	7	7	7
Wonoayu	-	-	2	2	2	2
Sukodono	-	-	3	3	3	3
Sidoarjo	1	1	15	15	16	16
Buduran	3	3	3	3	6	6
Sedati	-	-	2	2	2	2
Waru	-	-	7	7	7	7
Gedangan	-	-	3	3	3	3
Taman	-	-	9	9	9	9
Krian	-	-	7	8	7	8
Balong Bendo	-	-	2	2	2	2
Kabupaten Sidoarjo	5	5	79	80	84	85

Lanjutan Tabel/*Continued Table* 4.1.8

Kecamatan Subdistrict	Guru ¹ /Teachers ¹					
	Negeri/Public		Swasta/Private		Jumlah/Total	
	2021/2022	2022/2023	2021/2022	2022/2023	2021/2022	2022/2023
(1)	(8)	(9)	(10)	(11)	(12)	(13)
Tarik	-	-	38	39	38	39
Prambon	-	-	32	32	32	32
Krembung	-	-	70	67	70	67
Porong	-	-	40	33	40	33
Jabon	47	54	30	30	77	84
Tanggulangun	-	-	25	24	25	24
Candi	-	-	5	3	5	3
Tulangan	-	-	112	113	112	113
Wonoayu	-	-	23	24	23	24
Sukodono	-	-	38	40	38	40
Sidoarjo	68	71	316	309	384	380
Buduran	233	214	172	184	405	398
Sedati	-	-	80	77	80	77
Waru	-	-	90	96	90	96
Gedangan	-	-	39	45	39	45
Taman	-	-	253	250	253	250
Krian	-	-	228	225	228	225
Balong Bendo	-	-	20	18	20	18
Kabupaten Sidoarjo	348	339	1 611	1 609	1 959	1 948

Lanjutan Tabel/*Continued Table* 4.1.8

Kecamatan Subdistrict	Murid/Pupils					
	Negeri/Public		Swasta/Private		Jumlah/Total	
	2021/2022	2022/2023	2021/2022	2022/2023	2021/2022	2022/2023
(1)	(14)	(15)	(16)	(17)	(18)	(19)
Tarik	-	-	761	690	761	690
Prambon	-	-	477	449	477	449
Krebung	-	-	1 274	1 298	1 274	1 298
Porong	-	-	295	298	295	298
Jabon	1 204	1 267	222	252	1 426	1 519
Tanggulangun	-	-	383	375	383	375
Candi	-	-	61	61	61	61
Tulangan	-	-	2 492	2 528	2 492	2 528
Wonoayu	-	-	387	411	387	411
Sukodono	-	-	995	1 030	995	1 030
Sidoarjo	1 651	1 248	6 048	6 069	7 699	7 317
Buduran	4 725	4 165	5 569	5 829	10 294	9 994
Sedati	-	-	1 852	1 893	1 852	1 893
Waru	-	-	1 341	1 432	1 341	1 432
Gedangan	-	-	714	812	714	812
Taman	-	-	5 438	5 394	5 438	5 394
Krian	-	-	5 955	6 165	5 955	6 165
Balong Bendo	-	-	207	210	207	210
Kabupaten Sidoarjo	7 580	6 680	34 471	35 196	42 051	41 876

Catatan/Note: ¹ Jumlah guru termasuk kepala sekolah dan guru/*The total of teachers including headmaster and teacher*
 Sumber/Source: Kementerian Pendidikan dan Kebudayaan, Sistem Data Pokok Pendidikan, data semester ganjil laporan sampai dengan 2022/*Ministry of Educations and Culture, Basic Education Data System, odd semester report data up to 2022*

Tabel
Table 4.1.9

Jumlah Sekolah, Guru, dan Murid Madrasah Aliyah (MA) di Bawah Kementerian Agama Menurut Kecamatan di Kabupaten Sidoarjo, 2021/2022 dan 2022/2023
Number of Schools, Teachers, and Pupils in Madrasah Aliyah (MA) Under the Ministry of Religious Affairs by Subdistrict in Sidoarjo Regency, 2021/2022 and 2022/2023

Kecamatan Subdistrict	Sekolah/Schools					
	Negeri/Public		Swasta/Private		Jumlah/Total	
	2021/2022	2022/2023	2021/2022	2022/2023	2021/2022	2022/2023
(1)	(2)	(3)	(4)	(5)	(6)	(7)
Tarik	-	-	1	1	1	1
Prambon	-	-	1	1	1	1
Krembung	-	-	3	3	3	3
Porong	-	-	3	3	3	3
Jabon	-	-	4	4	4	4
Tanggulangin	-	-	3	3	3	3
Candi	-	-	4	4	4	4
Tulangan	-	-	3	3	3	3
Wonoayu	-	-	1	1	1	1
Sukodono	-	-	2	2	2	2
Sidoarjo	-	-	1	1	1	1
Buduran	1	1	3	3	4	4
Sedati	-	-	1	1	1	1
Waru	-	-	4	5	4	5
Gedangan	-	-	2	3	2	3
Taman	-	-	4	4	4	4
Krian	-	-	2	3	2	3
Balong Bendo	-	-	1	1	1	1
Kabupaten Sidoarjo	1	1	43	46	44	47

Catatan/Note: ...

Sumber/Source: Kementerian Agama, Data Semester Ganjil/Ministry of Religious Affairs, Odd Semester Data

Lanjutan Tabel/*Continued Table 4.1.9*

Kecamatan Subdistrict	Guru ¹ /Teachers ¹					
	Negeri/Public		Swasta/Private		Jumlah/Total	
	2021/2022	2022/2023	2021/2022	2022/2023	2021/2022	2022/2023
(1)	(8)	(9)	(10)	(11)	(12)	(13)
Tarik	-	-	7	8	7	8
Prambon	-	-	11	8	11	8
Krembung	-	-	36	33	36	33
Porong	-	-	31	28	31	28
Jabon	-	-	34	49	34	49
Tanggulangin	-	-	53	54	53	54
Candi	-	-	46	48	46	48
Tulangan	-	-	46	45	46	45
Wonoayu	-	-	8	3	8	3
Sukodono	-	-	35	51	35	51
Sidoarjo	-	-	22	23	22	23
Buduran	76	106	38	51	114	157
Sedati	-	-	17	25	17	25
Waru	-	-	93	116	93	116
Gedangan	-	-	17	54	17	54
Taman	-	-	43	65	43	65
Krian	-	-	48	59	48	59
Balong Bendo	-	-	-	10	-	10
Kabupaten Sidoarjo	76	106	585	730	661	836

Lanjutan Tabel/*Continued Table* 4.1.9

Kecamatan Subdistrict	Murid/Pupils					
	Negeri/Public		Swasta/Private		Jumlah/Total	
	2021/2022	2022/2023	2021/2022	2022/2023	2021/2022	2022/2023
(1)	(14)	(15)	(16)	(17)	(18)	(19)
Tarik	-	-	52	52	52	52
Prambon	-	-	114	116	114	116
Krembung	-	-	351	370	351	370
Porong	-	-	303	287	303	287
Jabon	-	-	314	370	314	370
Tanggulangin	-	-	1 076	1 086	1 076	1 086
Candi	-	-	663	644	663	644
Tulangan	-	-	440	456	440	456
Wonoayu	-	-	3	8	3	8
Sukodono	-	-	521	480	521	480
Sidoarjo	-	-	275	268	275	268
Buduran	1 209	1 368	697	760	1 906	2 128
Sedati	-	-	289	279	289	279
Waru	-	-	1 643	1 551	1 643	1 551
Gedangan	-	-	121	170	121	170
Taman	-	-	486	470	486	470
Krian	-	-	755	745	755	745
Balong Bendo	-	-	1	53	1	53
Kabupaten Sidoarjo	1 209	1 368	8 104	8 165	9 313	9 533

Catatan/Note: ...

Sumber/Source: Kementerian Agama, EMIS, Data Semester Ganjil/Ministry of Religious Affairs, EMIS, Odd Semester Data

Tabel 4.1.10 **Jumlah Dosen Menurut Nama Perguruan Tinggi dan Tingkat Pendidikan di Kabupaten Sidoarjo, 2022**
Table 4.1.10 **Number of Lecturers by University and Education Attainment in Sidoarjo Regency, 2022**

Perguruan Tinggi <i>University</i>	Pendidikan Dosen <i>Lecturers Education</i>				Jumlah/ <i>Total</i>
	D3	S1	S2	S3	
(1)	(2)	(3)	(4)	(5)	(6)
Universitas Muhammadiyah	-	-	190	50	240
Politeknik Kesehatan-Kemenkes	-	-	8	5	13
Politeknik Kesehatan Kerta Cendekia
Akademi Kebidanan-Mitra Sehat	-	1	7	-	8
STKIP PGRI Sidoarjo	-	-	32	12	44
Universitas Sunan Giri	-	-	66	20	86
Universitas Nahdlatul Ulama	-	-	75	-	75
Politeknik Kelautan dan Perikanan	-	-	50	3	53
Akademi Kebidanan-Siti Khodijah
Universitas Maarif Hasyim Latif (UMAHA)	-	11	106	17	134
Jumlah/Total	-	12	534	107	653

Catatan/Note:

Sumber/Source: Universitas, Akademi, dan Sekolah Tinggi di Kabupaten Sidoarjo/University, Academy, and College of Sidoarjo Regency

Tabel
Table 4.1.11**Jumlah Mahasiswa Menurut Nama Perguruan Tinggi dan Jenis Kelamin di Kabupaten Sidoarjo, 2022**
Number of Students by University and Education Attainment in Sidoarjo Regency, 2022

Perguruan Tinggi <i>University</i>	Mahasiswa <i>Student</i>		
	Laki-laki <i>Male</i>	Perempuan <i>Female</i>	Jumlah/ <i>Total</i>
(1)	(3)	(4)	(7)
Universitas Muhammadiyah	4 367	5 780	10 147
Politeknik Kesehatan-Kemenkes	14	186	200
Politeknik Kesehatan Kerta Cendekia
Akademi Kebidanan-Mitra Sehat	-	16	16
STKIP PGRI Sidoarjo	276	619	895
Universitas Sunan Giri	334	140	474
Universitas Nahdlatul Ulama	968	1 386	2 354
Politeknik Kelautan dan Perikanan	271	241	512
Akademi Kebidanan-Siti Khodijah
Universitas Maarif Hasyim Latif (UMAHA)	1 380	914	2 294
Jumlah/<i>Total</i>	7 610	9 282	16 892

Catatan/*Note*:Sumber/*Source*: Universitas, Akademi, dan Sekolah Tinggi di Kabupaten Sidoarjo/*University, Academy, and College of Sidoarjo Regency*

Tabel 4.1.12 Jumlah Desa¹/Kelurahan yang Memiliki Fasilitas Sekolah Menurut Kecamatan dan Tingkat Pendidikan di Kabupaten Sidoarjo, 2019–2021
Number of Villages¹/Kelurahan Having Educational Facilities by Subdistrict and Educational Level in Sidoarjo Regency, 2019–2021

Kecamatan Subdistrict	SD Primary School		
	2019	2020	2021
(1)	(2)	(3)	(4)
Tarik	20	20	20
Prambon	20	20	20
Krembung	19	19	17
Porong	16	15	15
Jabon	13	13	13
Tanggulangun	18	17	17
Candi	24	24	24
Tulangan	22	22	22
Wonoayu	23	23	23
Sukodono	19	19	19
Sidoarjo	24	24	24
Buduran	15	15	15
Sedati	16	16	16
Waru	17	17	17
Gedangan	15	15	15
Taman	24	24	23
Krian	22	22	22
Balong Bendo	20	20	18
Kabupaten Sidoarjo	347	345	340

Lanjutan Tabel/*Continued Table* 4.1.12

Kecamatan <i>Subdistrict</i>	SMP <i>Junior High School</i>		
	2019	2020	2021
(1)	(5)	(6)	(7)
Tarik	4	4	4
Prambon	7	7	7
Krembung	5	6	6
Porong	9	9	9
Jabon	8	9	9
Tanggulangun	9	9	9
Candi	9	9	9
Tulangan	6	7	7
Wonoayu	7	7	6
Sukodono	7	7	7
Sidoarjo	17	17	18
Buduran	7	7	7
Sedati	6	6	5
Waru	12	13	13
Gedangan	8	8	7
Taman	16	16	13
Krian	13	12	12
Balong Bendo	6	6	7
Kabupaten Sidoarjo	156	159	155

Lanjutan Tabel/*Continued Table* 4.1.12

Kecamatan Subdistrict	SMA Senior High School		
	2019	2020	2021
(1)	(8)	(9)	(10)
Tarik	3	3	3
Prambon	2	2	3
Krembung	3	4	3
Porong	8	8	6
Jabon	3	3	3
Tanggulangun	3	3	5
Candi	5	5	5
Tulangan	4	4	4
Wonoayu	2	3	4
Sukodono	4	4	5
Sidoarjo	11	10	12
Buduran	3	3	3
Sedati	3	3	3
Waru	7	8	9
Gedangan	5	6	5
Taman	8	8	8
Krian	4	7	7
Balong Bendo	2	2	2
Kabupaten Sidoarjo	80	86	90

Lanjutan Tabel/*Continued Table* 4.1.12

Kecamatan Subdistrict	SMK Vocational School		
	2019	2020	2021
(1)	(11)	(12)	(13)
Tarik	3	3	3
Prambon	2	2	2
Krembung	2	2	2
Porong	4	3	4
Jabon	4	4	3
Tanggulangun	3	2	3
Candi	2	2	2
Tulangan	5	5	4
Wonoayu	2	2	2
Sukodono	2	3	3
Sidoarjo	8	8	8
Buduran	1	1	1
Sedati	2	2	2
Waru	4	4	3
Gedangan	3	3	3
Taman	6	6	3
Krian	5	5	5
Balong Bendo	1	1	1
Kabupaten Sidoarjo	59	58	54

Lanjutan Tabel/Continued Table 4.1.12

Kecamatan Subdistrict	Perguruan Tinggi University		
	2019	2021	2022
(1)	(14)	(15)	(16)
Tarik	–	–	–
Prambon	–	–	–
Krembung	–	–	–
Porong	–	–	–
Jabon	–	–	–
Tanggulangin	–	–	–
Candi	1	2	1
Tulangan	–	–	–
Wonoayu	1	–	1
Sukodono	–	–	–
Sidoarjo	7	7	7
Buduran	1	1	1
Sedati	1	1	1
Waru	3	1	2
Gedangan	–	–	–
Taman	2	1	2
Krian	1	1	1
Balong Bendo	1	1	1
Kabupaten Sidoarjo	18	15	17

Catatan/Note: ¹ Desa pada tabel ini termasuk Unit Permukiman Transmigrasi (UPT) yang masih dibina oleh kementerian terkait dan nagari di Provinsi Sumatera Barat/Villages in this table include Transmigration Settlement Unit which is still fostered by the relevant ministries and the nagari in the Province of Sumatera Barat

Sumber/Source: BPS, Pendataan Potensi Desa (Podes)/ BPS-Statistics Indonesia, Village Potential Data Collection

Tabel
Table 4.1.13**Angka Partisipasi Murni (APM) dan Angka Partisipasi Kasar (APK) Menurut Jenjang Pendidikan (Formal dan Nonformal) di Kabupaten Sidoarjo, 2021 dan 2022**
Net Participation Rates and Gross Participation Rates by Educational Level (Formal and Informal) in Sidoarjo Regency, 2021 and 2022

Jenjang Pendidikan <i>Educational Level</i>	Angka Partisipasi Murni (APM) <i>Net Participation Rates</i>		Angka Partisipasi Kasar (APK) <i>Gross Participation Rates</i>	
	2021	2022	2021	2022
(1)	(2)	(3)	(4)	(5)
SD/MI/Sederajat <i>Primary School</i>	99,24	99,18	103,31	104,46
SMP/MTs/ Sederajat <i>Lower Secondary School</i>	89,81	90,28	99,23	97,41
SMA/SMK/MA/Sederajat <i>Upper Secondary School</i>	70,98	70,52	125,90	107,50

Catatan/Note: ...

Sumber/Source: BPS, Survei Sosial Ekonomi Nasional (Susenas)/BPS-Statistics Indonesia, National Socioeconomic Survey

Tabel 4.1.14 **Persentase Penduduk Berumur 15 Tahun ke Atas Menurut Karakteristik dan Kemampuan Membaca dan Menulis di Kabupaten Sidoarjo, 2022**
Percentage of People Aged 15 Years and Over by Sex and Ability of Reading and Writing in Sidoarjo Regency, 2022

Jenis Kelamin Sex	Huruf Latin	Huruf Lainnya
(1)	(2)	(3)
Laki-laki/Male	99,06	56,49
Perempuan/Female	98,49	57,39
Kabupaten Sidoarjo	98,78	56,93

Catatan/Note: ...

Sumber/Source: BPS, Survei Sosial Ekonomi Nasional (Susenas)/BPS-Statistics Indonesia, National Socioeconomic Survey

4.2 KESEHATAN HEALTH

Tabel 4.2.1 **Jumlah Desa¹/Kelurahan Yang Memiliki Sarana Kesehatan Menurut Kecamatan di Kabupaten Sidoarjo, 2019-2021**
Table 4.2.1 **Number of Villages¹/Kelurahan Having Health Facilities by Subdistrict in Sidoarjo Regency, 2019-2021**

Kecamatan Subdistrict	Rumah Sakit Hospital		
	2019	2020	2021
(1)	(2)	(3)	(4)
Tarik	1	1	1
Prambon	1	1	1
Krembung	–	–	–
Porong	1	1	1
Jabon	–	–	–
Tanggulangin	–	–	–
Candi	–	–	–
Tulangan	1	1	1
Wonoayu	–	–	–
Sukodono	2	2	2
Sidoarjo	4	4	5
Buduran	–	–	–
Sedati	2	2	2
Waru	3	3	3
Gedangan	1	1	1
Taman	3	3	6
Krian	2	2	3
Balong Bendo	1	1	1
Kabupaten Sidoarjo	22	22	27

Lanjutan Tabel/*Continued Table* 4.2.1

Kecamatan <i>Subdistrict</i>	Rumah Sakit Bersalin <i>Maternity Hospital</i>		
	2019	2020	2021
(1)	(5)	(6)	(7)
Tarik	–	–	1
Prambon	1	1	–
Krembung	–	–	–
Porong	–	–	–
Jabon	–	–	–
Tanggulangun	–	–	1
Candi	–	–	–
Tulangan	1	1	1
Wonoayu	–	–	–
Sukodono	–	–	–
Sidoarjo	1	1	1
Buduran	–	–	–
Sedati	–	1	1
Waru	2	2	4
Gedangan	1	1	–
Taman	1	2	1
Krian	–	–	–
Balong Bendo	1	2	1
Kabupaten Sidoarjo	8	11	11

Lanjutan Tabel/*Continued Table 4.2.1*

Kecamatan <i>Subdistrict</i>	Poliklinik <i>Polyclinic</i>		
	2019	2020	2021
(1)	(8)	(9)	(10)
Tarik	4	3	5
Prambon	5	8	8
Krembung	2	2	1
Porong	4	4	5
Jabon	—	4	4
Tanggulangan	2	2	4
Candi	3	4	6
Tulangan	8	8	8
Wonoayu	3	2	2
Sukodono	2	3	7
Sidoarjo	12	12	11
Buduran	7	8	6
Sedati	4	4	3
Waru	8	8	9
Gedangan	6	9	6
Taman	14	14	13
Krian	7	12	11
Balong Bendo	3	3	4
Kabupaten Sidoarjo	94	110	113

Lanjutan Tabel/*Continued Table 4.2.1*

Kecamatan <i>Subdistrict</i>	Puskesmas <i>Public Health Center</i>		
	2019	2020	2021
(1)	(11)	(12)	(13)
Tarik	1	1	2
Prambon	1	1	1
Krebung	1	1	1
Porong	2	2	2
Jabon	1	1	1
Tanggulangun	1	1	1
Candi	2	1	2
Tulangan	3	2	2
Wonoayu	1	1	1
Sukodono	1	1	1
Sidoarjo	3	3	3
Buduran	1	1	1
Sedati	1	1	1
Waru	2	2	2
Gedangan	2	3	3
Taman	2	3	2
Krian	2	2	2
Balong Bendo	1	1	–
Kabupaten Sidoarjo	28	28	28

Lanjutan Tabel/*Continued Table 4.2.1*

Kecamatan <i>Subdistrict</i>	Puskesmas Pembantu <i>Subsidiary of Public Health Center</i>		
	2019	2020	2021
(1)	(14)	(15)	(16)
Tarik	3	3	3
Prambon	3	3	3
Krembung	3	3	3
Porong	3	3	3
Jabon	4	5	3
Tanggulangun	4	2	3
Candi	4	5	4
Tulangan	4	4	4
Wonoayu	4	4	4
Sukodono	3	3	3
Sidoarjo	2	2	3
Buduran	4	4	4
Sedati	2	2	1
Waru	2	4	3
Gedangan	2	2	2
Taman	4	4	5
Krian	3	3	3
Balong Bendo	3	3	3
Kabupaten Sidoarjo	57	59	57

Lanjutan Tabel/Continued Table 4.2.1

Kecamatan Subdistrict	Apotek Pharmacy		
	2019	2020	2021
(1)	(17)	(18)	(19)
Tarik	3	3	2
Prambon	7	7	10
Krebung	1	2	2
Porong	4	5	5
Jabon	–	–	2
Tanggulangun	4	6	5
Candi	11	13	11
Tulangan	9	9	9
Wonoayu	8	8	8
Sukodono	7	8	10
Sidoarjo	20	20	19
Buduran	10	10	11
Sedati	7	9	9
Waru	15	16	15
Gedangan	10	13	12
Taman	13	13	12
Krian	10	15	14
Balong Bendo	1	4	3
Kabupaten Sidoarjo	140	161	159

Catatan/Note: ¹ Desa pada tabel ini termasuk Unit Permukiman Transmigrasi (UPT) yang masih dibina oleh kementerian terkait dan nagari di Provinsi Sumatera Barat/Villages in this table include Transmigration Settlement Unit which is still fostered by the relevant ministries and the nagari in the Province of Sumatera Barat

Sumber/Source: BPS, Pendataan Potensi Desa (Podes)/BPS-Statistics Indonesia, Village Potential Data Collecting

Tabel
Table 4.2.2**Jumlah Tenaga Kesehatan Menurut Kecamatan di
Kabupaten Sidoarjo, 2022**
*Number of Health Human Resources by Subdistrict in
Sidoarjo Regency, 2022*

Kecamatan Subdistrict	Dokter Doctor	Dokter Gigi Dentist	Perawat Nurse	Bidan Midwife	Tenaga kefarmasian Pharmacist	Tenaga Gizi Nutritionist
(1)	(2)	(3)	(4)	(5)	(6)	(7)
Tarik	4	2	27	25	2	2
Prambon	6	2	27	27	3	2
Krembung	6	2	22	24	3	2
Porong	11	5	36	24	5	4
Jabon	5	3	28	21	2	2
Tanggulangin	5	2	20	24	3	2
Candi	8	4	23	29	5	4
Tulangan	8	4	31	38	4	5
Wonoayu	7	2	27	32	5	3
Sukodono	8	3	36	24	7	3
Sidoarjo	12	7	25	29	7	6
Buduran	5	3	16	18	3	2
Sedati	7	2	25	26	3	2
Waru	13	6	30	28	5	3
Gedangan	9	5	22	22	5	2
Taman	15	5	43	36	8	2
Krian	11	4	35	33	7	4
Balong Bendo	5	3	23	24	2	2
Kabupaten Sidoarjo	145	64	496	484	79	52

Catatan/Note: ...

Sumber/Source: Dinas Kesehatan Kabupaten Sidoarjo/Public Health Office of Sidoarjo Regency

Tabel
Table 4.2.3

Jumlah Rumah Sakit Umum, Rumah Sakit Khusus, Puskesmas, Klinik Pratama, dan Posyandu Menurut Kecamatan di Kabupaten Sidoarjo, 2021 dan 2022
Number of General Hospital, Specialized Hospital, Public Health Center, Primary Clinic, and Integrated Health Post by Subdistrict in Sidoarjo Regency, 2021 and 2022

Kecamatan Subdistrict	Rumah Sakit Umum General Hospital		Rumah Sakit Khusus Specialized Hospital	
	2021	2022	2021	2022
(1)	(2)	(3)	(4)	(5)
Tarik	1	1	-	-
Prambon	1	1	-	-
Krembung	-	-	-	-
Porong	1	1	-	-
Jabon	-	-	-	-
Tanggulangin	-	-	-	-
Candi	1	1	-	-
Tulangan	1	1	-	-
Wonoayu	-	-	-	-
Sukodono	3	3	-	-
Sidoarjo	5	5	1	2
Buduran	-	-	-	-
Sedati	1	1	-	-
Waru	4	4	1	1
Gedangan	-	-	1	1
Taman	2	2	3	3
Krian	2	3	-	-
Balong Bendo	1	1	-	-
Kabupaten Sidoarjo	23	24	6	7

Lanjutan Tabel/*Continued Table 4.2.3*

Kecamatan Subdistrict	Puskesmas ¹ Rawat Inap <i>Public Health Center¹ with Inpatient Care</i>		Puskesmas ¹ Non Rawat Inap <i>Public Health Center¹ without Inpatient Care</i>	
	2021	2022	2021	2022
(1)	(6)	(7)	(8)	(9)
Tarik	1	1	-	1
Prambon	1	1	-	-
Krebung	1	1	-	-
Porong	1	1	1	1
Jabon	1	1	-	-
Tanggulangin	-	-	1	1
Candi	-	-	2	2
Tulangan	1	1	1	1
Wonoayu	1	1	-	1
Sukodono	1	1	-	-
Sidoarjo	-	-	3	3
Buduran	-	-	1	1
Sedati	1	1	-	-
Waru	1	1	1	2
Gedangan	-	-	2	2
Taman	1	1	1	1
Krian	2	2	-	-
Balong Bendo	1	1	-	-
Kabupaten Sidoarjo	14	14	13	16

Lanjutan Tabel/Continued Table 4.2.3

Kecamatan Subdistrict	Klinik Pratama Primary Clinic		Klinik Utama Main Clinic		Posyandu Integrated Health Post	
	2021	2022	2021	2022	2021	2022
(1)	(10)	(11)	(12)	(13)	(14)	(15)
Tarik	6	6	-	-	73	73
Prambon	8	8	-	-	76	81
Krebung	2	2	-	-	63	64
Porong	3	3	-	-	59	61
Jabon	2	1	-	-	53	53
Tanggulangun	3	3	-	-	78	78
Candi	10	9	2	1	162	161
Tulangan	9	9	-	-	96	96
Wonoayu	2	2	-	-	81	81
Sukodono	6	7	-	-	125	127
Sidoarjo	34	36	4	4	15	176
Buduran	11	12	1	1	88	89
Sedati	10	12	1	1	87	87
Waru	26	23	2	3	158	158
Gedangan	15	16	-	-	209	109
Taman	18	16	2	3	264	165
Krian	13	13	-	-	120	120
Balong Bendo	2	2	-	-	66	67
Kabupaten Sidoarjo	180	180	12	13	1 833	1 846

Catatan/Note: ¹ Puskesmas yang teregistrasi/Registered Public Health Center

Sumber/Source: Dinas Kesehatan Kabupaten Sidoarjo/Public Health Office of Sidoarjo Regency

Tabel
Table 4.2.4**Persentase Beberapa Pelayanan Kesehatan Bayi dan Ibu Hamil di Kabupaten Sidoarjo, 2020-2022**
Percentage of Some Health Services for Babies and Pregnant Women in Sidoarjo Regency, 2020-2022

Indikator <i>Indicator</i>	Tahun/Year		
	2020	2021	2022
(1)	(2)	(3)	(4)
Kunjungan Ibu Hamil (K1)	97,50	98,60	99,96
Kunjungan Ibu Hamil (K4)	96,06	97,00	99,51
Persalinan Ditolong Tenaga Kesehatan	95,94	97,00	99,43
Pelayanan Ibu Nifas	95,94	96,40	99,37
Ibu Nifas Mendapat Vit. A	95,11	97,20	99,30
Ibu Hamil dengan Imunisasi TD2	85,10	97,10	-
Ibu Hamil dengan Imunisasi TD5	-	-	96,80
Ibu Hamil Mendapat Tablet Fe3	96,59	97,10	98,80
Penanganan Komplikasi Kebidanan	78,61	84,30	93,37
Penanganan Komplikasi Neonatal	79,12	77,10	81,19
Peserta KB Baru	9,19	9,80	10,35
Peserta KB Aktif	71,27	72,20	73,67
Bayi Baru Lahir Ditimbang	100,74	101,70	104,33
Berat Badan Bayi Lahir Rendah (BBLR)	1,13	0,90	1,02
Kunjungan Neonatus 1 (KN1)	100,48	101,60	104,33
Kunjungan Neonatus 3 Kali (KN Lengkap)	98,28	99,90	103,35
Bayi Yang Diberi ASI Eksklusif	64,04	70,80	71,10
Pelayanan Kesehatan Bayi	97,31	95,10	100,38
Desa/Kelurahan UCI	96,60	95,20	97,73
Cakupan Imunisasi Campak Rubela pada Bayi	101,50	98,30	100,39

Lanjutan Tabel/*Continued Table 4.2.4*

Indikator <i>Indicator</i>	Tahun/ <i>Year</i>		
	2020	2021	2022
(1)	(2)	(3)	(4)
Imunisasi Dasar Lengkap Bayi	100,60	99,20	100,43
Bayi Mendapat Vit A	92,10	83,60	89,55
Anak Balita Mendapat Vit. A	87,30	83,60	90,30
Baduta Ditimbang	43,27	49,44	62,60
Baduta Berat Badan di Bawah Garis Merah (BGM)	0,71	0,38	4,03
Pelayanan Kesehatan Anak Balita	94,20	99,10	104,31
Balita Ditimbang (D/S)	36,40	50,70	59,70
Balita Berat Badan di Bawah Garis Merah (BGM)	0,78	0,74	12,56
Balita Gizi Buruk Mendapat Perawatan	100,00	100,00	100,00
Cakupan Penjangkaran Kesehatan Siswa SD dan Setingkat	99,00	93,90	99,30
Rasio Tumpahan/Pencabutan Gigi Tetap	1,90	2,60	2,60
SD/MI mendapat Pelayanan Gigi Masal	66,60	74,90	100,00
SD/MI mendapat Pelayanan Gigi	75,40	99,00	100,00
Murid SD/MI Diperiksa (UKGS)	60,60	73,40	83,49
Siswa SD Sederajat Mendapat Perawatan Gigi dan Mulut	73,90	70,60	75,64
Pelayanan Kesehatan Usila (60 Tahun +)	77,70	91,60	95,91
Stunting Balita (0-4 Tahun)	7,84	7,60	5,80

Catatan/*Note*: ...Sumber/*Source*: Dinas Kesehatan Kabupaten Sidoarjo/*Public Health Office of Sidoarjo Regency*

Tabel
Table 4.2.5**Daftar 10 Penyakit Terbanyak yang Diderita Pasien di Kabupaten Sidoarjo, 2022**
List of 10 Most Diseases Suffered by Patients in Sidoarjo Regency, 2022

Peringkat Rank	Jenis Penyakit Kind of Disease	Jumlah Penderita Patient
(1)	(2)	(3)
1	Infeksi akut pernapasan atas	28 454
2	Penyakit darah tinggi primer	23 246
3	Penyakit pada sistem otot dan jaringan pengikat	73 024
4	Tukak lambung dan usus dua belas jari	9 508
5	Penyakit kencing manis	67 741
6	Demam yang tidak diketahui sebabnya	1 713
7	Radang tenggorok	3 422
8	Diare dan gastroenteritis oleh penyebab infeksi tertentu	479
9	Penyakit kulit alergi	4 180
10	Penyakit pulpa dan jaringan pengikat	5 111
Kabupaten Sidoarjo		216 878

Catatan/Note: ...

Sumber/Source: Dinas Kesehatan Kabupaten Sidoarjo/Public Health Office of Sidoarjo Regency

Tabel 4.2.6 **Jumlah Pasien Covid-19 Berdasarkan Status dan Kecamatan di Kabupaten Sidoarjo, 2022**
Table 4.2.6 **Number of Covid-19 Patients Based on Status and Subdistrict in Sidoarjo Regency, 2022**

Kecamatan Subdistrict	Jumlah Pasien COVID-19 Total Patient COVID-19			Angka Kesembuhan (persen) Recovery Rate (percent)	Angka Kematian (persen) Case Fatality Rate (percent)
	Terkonfirmasi Confirmed	Sembuh Recover	Meninggal Passed Away		
(1)	(2)	(3)	(4)	(5)	(6)
Tarik	254	251	3	98,82	1,18
Prambon	354	355	-	100,28	0,00
Krembung	338	337	1	99,70	0,30
Porong	463	459	3	99,14	0,65
Jabon	290	287	3	98,97	1,03
Tanggulangin	506	504	2	99,60	0,40
Candi	1 919	1 913	4	99,69	0,21
Tulangan	832	827	4	99,40	0,48
Wonoayu	527	522	5	99,05	0,95
Sukodono	1 288	1 283	1	99,61	0,08
Sidoarjo	3 799	3 788	5	99,71	0,13
Buduran	1 554	1 549	4	99,68	0,26
Sedati	1 398	1 396	2	99,86	0,14
Waru	4 549	4 533	7	99,65	0,15
Gedangan	1 678	1 673	3	99,70	0,18
Taman	2 762	2 754	5	99,71	0,18
Krian	949	947	-	99,79	0,00
Balong Bendo	398	393	5	98,74	1,26
Luar Wilayah/Alamat Tidak Jelas	1 109	1 107	-	99,82	0,00

Catatan/Note: ...

Sumber/Source: Dinas Kesehatan Kabupaten Sidoarjo/Public Health Office of Sidoarjo Regency

Tabel 4.2.7
Table

Jumlah Penduduk yang Telah Divaksin Covid-19 Berdasarkan Status dan Kecamatan di Kabupaten Sidoarjo, 2022
Number of People Who Have Been Vaccinated with Covid-19 Based on Status and Subdistrict in Sidoarjo Regency, 2022

Kecamatan Subdistrict	Jumlah Penduduk yang Telah Divaksin Number of People Who Have Been Vaccinated	
	Vaksin Dosis 1 Vaccine Dose 1	Vaksin Dosis 2 Vaccine Dose 2
(1)	(2)	(3)
Tarik	43 177	41 105
Prambon	55 689	49 711
Krebung	42 679	36 867
Porong	59 579	58 983
Jabon	27 984	22 402
Tanggulangin	40 445	33 923
Candi	55 247	47 567
Tulangan	104 403	73 907
Wonoayu	44 597	41 943
Sukodono	73 857	59 563
Sidoarjo	392 678	388 573
Buduran	49 006	42 828
Sedati	140 480	111 649
Waru	108 183	99 510
Gedangan	65 594	57 883
Taman	102 831	89 519
Krian	68 305	64 641
Balong Bendo	54 997	49 278
Kabupaten Sidoarjo	1 529 731	1 369 852

Catatan/Note: ...

Sumber/Source: Dinas Kesehatan Kabupaten Sidoarjo/Public Health Office of Sidoarjo Regency

Tabel 4.2.8 **Jumlah Sarana Pelayanan Kesehatan Menurut Jenis Sarana di Kabupaten Sidoarjo, 2020-2022**
Table 4.2.8 **Total Health Service Facilities by Type of Facilities in Sidoarjo Regency, 2020-2022**

Jenis Sarana <i>Types Of Health Facilities</i>	Tahun/Year		
	2020	2021	2022
(1)	(2)	(3)	(4)
Rumah Sakit Umum	22	23	24
Rumah Sakit Khusus	6	6	7
Puskesmas Perawatan Poned	6	6	6
Puskemas Perawatan Non Poned	8	8	8
Puskesmas Non Perawatan	12	13	16
Puskesmas Keliling	25	23	20
Puskesmas Pembantu	56	55	53
Rumah Bersalin	30	43	...
Balai Pengobatan/Klinik	191	191	193
Praktik Dokter Bersama	-	-	-
Praktik Dokter Perseorangan	149	246	444
Praktik Penyehat Tradisional (Hatra)	427	467	528
Ponkesdes	125	125	125
Posyandu	1 814	1 833	1 846
Apotek	411	401	372
Toko Obat	30	28	29
GFK	1	1	1
Industri Ruta Makanan (PM-IRT)	1 662	2 185	3 190
Pedagang Besar Farmasi (PBF)	47	48	48
Penyalur Alat Kesehatan (PAK)	32	1	-

Lanjutan Tabel/*Continued Table 4.2.8*

Jenis Sarana <i>Types Of Health Facilities</i>	Tahun/ <i>Year</i>		
	2020	2021	2022
(1)	(2)	(3)	(4)
Cabang PAK	-	-	-
Ind. Farmasi	9	9	13
Ind. Obat Tradisional	4	4	4
Ind. Obat Kecil Tradisional	30	28	30
Ind. Alat Kesehatan	16	-	20
Ind. Perbekalan Kes. Ruta (PKRT)	31	40	31
Ind. Kosmetik	32	37	-

Catatan/*Note*: ...Sumber/*Source*: Dinas Kesehatan Kabupaten Sidoarjo/*Public Health Office of Sidoarjo Regency*

Tabel 4.2.9 **Jumlah Tenaga Kesehatan Menurut Jenis Tenaga Kesehatan di Kabupaten Sidoarjo, 2020-2022**
Table 4.2.9 **Total Health Workers by Type of Health Workers in Sidoarjo Regency, 2020-2022**

Jenis Tenaga Kesehatan <i>Types of Health Worker</i>	Tahun/Year		
	2020	2021	2022
(1)	(2)	(3)	(4)
Dokter Spesialis	581	897	892
Dokter Umum	589	977	1 078
Dokter Gigi	161	247	442
Apoteker	485	884	519
Sarjana Kes	120	85	165
Bidan	987	1 398	1 668
Perawat/Perawat Gigi	3 028	3 511	4 105
Sanitarian	50	44	82
Kabupaten Sidoarjo	6 001	10 064	8 951

Catatan/Note: ...

Sumber/Source: Dinas Kesehatan Kabupaten Sidoarjo/Public Health Office of Sidoarjo Regency

Tabel 4.2.10
Table

Persentase Penduduk Usia 0-4 Tahun Menurut Jenis Kelamin di Kabupaten Sidoarjo, 2020-2022
Percentage of Population Age 0-4 Years by Sex in Sidoarjo Regency, 2020-2022

Jenis Kelamin Sex	Tahun/Year		
	2020	2021	2022
(1)	(2)	(3)	(4)
Laki-Laki	90 487	90 987	91 449
Perempuan	86 071	88 140	88 595

Catatan/Note: ...

Sumber/Source: Dinas Kesehatan Kabupaten Sidoarjo/Public Health Office of Sidoarjo Regency

Tabel 4.2.11 **Persentase Status Gizi Bayi dan Balita di Kabupaten Sidoarjo, 2020-2022**
Table *Percentage of Nutritional Status of Infants and Toddlers in Sidoarjo Regency, 2020-2022*

Jenis Pelayanan <i>Type of Services</i>	Tahun/Year		
	2020	2021	2022
(1)	(2)	(3)	(4)
Bayi Baru Lahir Ditimbang	100,74	101,70	104,33
Berat Badan Bayi Lahir Rendah (BBLR)	1,13	0,90	1,02
Balita Kurang Gizi	7,80	8,10	6,40
Balita Gizi Buruk	2,40	2,00	2,10

Catatan/Note: ...

Sumber/Source: Dinas Kesehatan Kabupaten Sidoarjo/*Public Health Office of Sidoarjo Regency*

Tabel
Table 4.2.12

Jumlah Sasaran Sosialisasi dan Tes Urine yang Telah Dilaksanakan dan Tercatat di BNN Kabupaten Sidoarjo, 2022
Number of Targeted Outreach and Implemented Urine Tests Recorded at National Anti-Narcotics Agency of Sidoarjo Regency, 2022

Sasaran Subject	Sosialisasi/Socialization		Tes Urine/Urine Test	
	DIPA	Non DIPA	DIPA	Non DIPA
(1)	(2)	(3)	(4)	(5)
Pelajar/Students	-	25 987	10	1 317
Masyarakat/Society	-	2 991	10	30
Instansi Pemerintah/Government Institution	-	847	10	1 432
Swasta/Private Company	-	350	10	636
Jumlah/Total	-	30 175	40	3 415

Catatan/Note: ...

Sumber/Source: Badan Narkotika Nasional Kabupaten Sidoarjo/The National Anti-Narcotics Agency Sidoarjo Regency

Tabel 4.2.13 Jumlah Pengguna Narkoba yang Melapor Menurut Kelompok Umur di Kabupaten Sidoarjo, 2022
Table *Number of Self-Reported Narcotics User by Age Group, Sidoarjo Regency, 2022*

Kelompok Umur <i>Age Group</i>	Jenis Kelamin/Sex		Jumlah <i>Total</i>
	Laki-Laki <i>Male</i>	Perempuan <i>Female</i>	
(1)	(2)	(3)	(4)
Kurang dari 15 Tahun	-	-	-
15-19 Tahun	1	-	1
20-24 Tahun	10	2	12
25-29 Tahun	8	1	9
30-34 Tahun	4	-	4
35-39 Tahun	2	-	2
40 Tahun ke Atas	2	-	2
Jumlah/Total	27	3	30

Catatan/Note: ...

Sumber/Source: Badan Narkotika Nasional Kabupaten Sidoarjo/*The National Anti-Narcotics Agency Sidoarjo Regency*

Tabel
Table 4.2.14

**Jumlah Pengguna Narkoba yang Melapor Berdasarkan
Cara Penggunaan di Kabupaten Sidoarjo, 2022**
*Number of Self-Reported Narcotics User by Methods Used,
Sidoarjo Regency, 2022*

Cara Penggunaan <i>Methods Used</i>	Jenis Kelamin/Sex		Jumlah <i>Total</i>
	Laki-Laki <i>Male</i>	Perempuan <i>Female</i>	
(1)	(2)	(3)	(4)
Oral	-	-	-
Mukosa	-	-	-
Saluran Pernafasan	27	3	30
Injeksi Non IV	-	-	-
IV	-	-	-
2 Cara Atau Lebih	-	-	-
Jumlah/Total	27	3	30

Catatan/Note: ...

Sumber/Source: Badan Narkotika Nasional Kabupaten Sidoarjo/*The National Anti-Narcotics Agency Sidoarjo Regency*

4.3 AGAMA DAN SOSIAL LAINNYA RELIGION AND OTHER SOCIAL AFFAIRS

Tabel 4.3.1 **Jumlah Penduduk Menurut Kecamatan dan Agama yang Dianut di Kabupaten Sidoarjo, Juni 2022**
Table 4.3.1 **Population by Subdistrict and Religion in Sidoarjo Regency, June 2022**

Kecamatan Subdistrict	Islam	Protestan Protestant	Katolik Catholic	Hindu	Budha Buddha	Lainnya Others
(1)	(2)	(3)	(4)	(5)	(6)	(7)
Tarik	65 426	640	72	-	6	-
Prambon	75 797	394	181	51	18	5
Krembung	66 277	449	73	46	7	6
Porong	68 509	505	166	40	48	3
Jabon	54 009	32	12	1	-	-
Tanggulangin	84 194	896	306	39	34	7
Candi	142 411	4 603	1 600	349	200	56
Tulangan	96 837	852	199	45	20	7
Wonoayu	80 959	307	87	14	27	1
Sukodono	114 881	2 274	1 042	181	64	5
Sidoarjo	176 079	11 641	4 718	496	1 266	47
Buduran	91 829	2 852	1 580	172	145	2
Sedati	88 281	3 225	1 230	204	120	1
Waru	171 820	12 592	6 536	554	1 080	31
Gedangan	110 401	3 530	1 635	246	214	8
Taman	188 593	5 823	2 729	361	354	32
Krian	123 824	1 867	716	76	144	91
Balong Bendo	71 780	676	83	14	29	5
Kabupaten Sidoarjo	1 871 907	53 158	22 965	2 889	3 776	307

Catatan/Note: ...

Sumber/Source: Dinas Kependudukan dan Pencatatan Sipil Kabupaten Sidoarjo/Population and Civil Registration Agency of Sidoarjo Regency

Tabel
Table 4.3.2**Jumlah Tempat Peribadatan Menurut Kecamatan di
Kabupaten Sidoarjo, 2022**
**Number of Places of Worship by Subdistrict in Sidoarjo
Regency, 2022**

Kecamatan Subdistrict	Masjid Mosque	Mushola Pray Room	Gereja Protestan Protestant Church	Gereja Katolik Catholic Church	Pura Temple	Vihara Monastery	Klenteng
(1)	(2)	(3)	(4)	(5)	(6)	(7)	(8)
Tarik	53	258	...	-	-	-	-
Prambon	54	338	...	-	1	-	-
Krembung	43	282	...	-	1	-	-
Porong	40	180	...	1	-	-	-
Jabon	61	173	...	-	-	-	-
Tanggulangin	59	265	...	-	-	-	-
Candi	93	378	...	-	-	-	-
Tulangan	72	400	...	-	-	-	-
Wonoayu	49	274	...	-	-	-	-
Sukodono	135	286	...	-	-	-	-
Sidoarjo	102	337	...	1	1	-	1
Buduran	47	248	...	-	-	-	-
Sedati	55	152	...	-	1	-	-
Waru	122	212	...	1	-	-	-
Gedangan	68	224	...	1	1	-	-
Taman	172	96	...	-	-	-	-
Krian	73	321	...	1	-	-	1
Balong Bendo	59	227	...	-	-	-	-
Kabupaten Sidoarjo	1 357	4 651	187	5	5	-	2

Catatan/Note: ...

Sumber/Source: Kementerian Agama Kabupaten Sidoarjo/Ministry of Religious Affairs of Sidoarjo Regency

Tabel 4.3.3 Jumlah Mubaligh, Chotib, dan Penyuluh Agama Menurut Kecamatan di Kabupaten Sidoarjo, 2022
Number of Preachers, Official Islamic Lecturers and Conselors by Subdistrict in Sidoarjo Regency, 2022

Kecamatan Subdistrict	Mubaligh Preacher	Chotib Mosque Official	Penyuluh Agama Islamic Conselor	Jumlah Total
(1)	(2)	(3)	(4)	(5)
Tarik	23	81	8	112
Prambon	15	88	9	112
Krembung	66	138	9	213
Porong	75	114	9	198
Jabon	43	95	9	147
Tanggulangin	83	153	10	246
Candi	44	215	11	270
Tulangan	40	115	9	164
Wonoayu	76	180	9	265
Sukodono	48	128	9	185
Sidoarjo	46	225	11	282
Buduran	52	119	9	180
Sedati	77	120	10	207
Waru	88	234	10	332
Gedangan	34	157	9	200
Taman	97	166	10	273
Krian	33	137	9	179
Balong Bendo	22	254	9	285
Kabupaten Sidoarjo	962	2 719	169	3 850

Catatan/Note: ...

Sumber/Source: Kementerian Agama Kabupaten Sidoarjo/ Ministry of Religious Affairs of Sidoarjo Regency

Tabel
Table 4.3.4**Jumlah Pernikahan Menurut Kecamatan di Kabupaten
Sidoarjo, 2022**
*Number of Marriage by Subdistrict in Sidoarjo Regency,
2022*

Kecamatan Subdistrict	Nikah Married
(1)	(2)
Tarik	524
Prambon	595
Krembung	549
Porong	506
Jabon	448
Tanggulangun	659
Candi	1 040
Tulangan	725
Wonoayu	586
Sukodono	852
Sidoarjo	1 237
Buduran	640
Sedati	653
Waru	1 219
Gedangan	793
Taman	1 377
Krian	970
Balong Bendo	522
Kabupaten Sidoarjo	13 895

Catatan/Note: ...

Sumber/Source: Kementerian Agama Kabupaten Sidoarjo/ Ministry of Religious Affairs of Sidoarjo Regency

Tabel 4.3.5 **Jumlah Jamaah Haji Menurut Kecamatan di Kabupaten Sidoarjo, 2022**
Table 4.3.5 **Number of Islamic Pilgrimages by Subdistrict in Sidoarjo Regency, 2022**

Kecamatan Subdistrict	Jamaah Haji Haji Pilgrimages		
	Laki-laki Male	Perempuan Female	Jumlah Total
(1)	(2)	(3)	(4)
Tarik	-	-	-
Prambon	-	-	-
Krembung	-	-	-
Porong	-	-	-
Jabon	-	-	-
Tanggulangan	-	-	-
Candi	-	-	-
Tulangan	-	-	-
Wonoayu	-	-	-
Sukodono	-	-	-
Sidoarjo	-	-	-
Buduran	-	-	-
Sedati	-	-	-
Waru	-	-	-
Gedangan	-	-	-
Taman	-	-	-
Krian	-	-	-
Balong Bendo	-	-	-
Kabupaten Sidoarjo	-	-	-

Catatan/Note: ...

Sumber/Source: Kementerian Agama Kabupaten Sidoarjo/ Ministry of Religious Affairs of Sidoarjo Regency

Tabel
Table 4.3.6**Jumlah Taman Pendidikan Al-Qur'an (TPQ) Menurut Kecamatan di Kabupaten Sidoarjo, 2022**
Number of Qur'an Education School (QES) by Subdistrict in Sidoarjo Regency, 2022

Kecamatan Subdistrict	TPQ QES	Santri Pupils	Guru Teachers
(1)	(2)	(3)	(4)
Tarik	108	3 567	324
Prambon	146	4 678	478
Krembung	107	3 484	332
Porong	104	3 590	317
Jabon	81	2 692	243
Tanggulangin	118	3 795	360
Candi	176	5 842	532
Tulangan	125	4 065	375
Wonoayu	96	3 172	288
Sukodono	171	5 687	543
Sidoarjo	178	5 850	584
Buduran	124	3 988	390
Sedati	90	2 980	332
Waru	185	5 920	555
Gedangan	147	4 793	491
Taman	216	6 769	710
Krian	183	5 931	592
Balong Bendo	104	3 420	342
Kabupaten Sidoarjo	2 459	80 223	7 788

Catatan/Note: ...

Sumber/Source: Kementerian Agama Kabupaten Sidoarjo/ Ministry of Religious Affairs of Sidoarjo Regency

Tabel 4.3.7 **Jumlah Pondok Pesantren dan Santri Menurut Kecamatan di Kabupaten Sidoarjo, 2022**
Number of Islamic Boarding Schools and Pupils by Subdistrict in Sidoarjo Regency, 2022

Kecamatan Subdistrict	Pondok Pesantren Islamic Boarding School	Santri Pupils
(1)	(2)	(3)
Tarik	8	260
Prambon	8	236
Krembung	8	483
Porong	6	323
Jabon	13	979
Tanggulangin	11	2 317
Candi	9	54
Tulangan	11	617
Wonoayu	12	131
Sukodono	12	855
Sidoarjo	11	1 700
Buduran	12	2 004
Sedati	2	342
Waru	19	1 509
Gedangan	6	618
Taman	13	582
Krian	13	1 793
Balong Bendo	6	162
Kabupaten Sidoarjo	180	14 965

Catatan/Note: ...

Sumber/Source: Kementerian Agama Kabupaten Sidoarjo/ Ministry of Religious Affairs of Sidoarjo Regency

Tabel
Table 4.3.8**Jumlah Perkara Diterima dan Diputus di Pengadilan Agama Kabupaten Sidoarjo Menurut Bulan, 2022**
Number of Cases Received and Decided in Religious Court of Sidoarjo Regency by Month, 2022

Bulan Month	Perkara Diterima Cases Received		Perkara Diputus Cases Decided	
	Cerai Gugat	Cerai Talak	Cerai Gugat	Cerai Talak
(1)	(2)	(3)	(4)	(5)
Januari/ January	399	212	183	58
Februari/ February	208	91	220	114
Maret/ March	346	122	220	106
April/ April	149	63	225	68
Mei/ May	215	99	183	77
Juni/ June	327	149	283	121
Juli/ July	310	116	237	101
Agustus/ August	333	122	321	119
September/ September	306	110	254	83
Oktober/ October	268	99	258	111
Nopember/ November	249	91	273	98
Desember/ December	129	65	290	101
Kabupaten Sidoarjo	3 239	1 339	2 947	1 157

Catatan/Note: ...

Sumber/Source: Pengadilan Agama Kabupaten Sidoarjo/Religious Court of Sidoarjo Regency

Tabel 4.3.9 **Jumlah Desa¹/Kelurahan yang Mengalami Bencana Alam² Menurut Kecamatan di Kabupaten Sidoarjo, 2019–2021**
Table 4.3.9 **Number of Villages¹/Kelurahan that Had Natural Disaster² by Subdistrict in Sidoarjo Regency, 2019–2021**

Kecamatan Subdistrict	Banjir/Flood		
	2019	2020	2021
(1)	(2)	(3)	(4)
Tarik	–	–	1
Prambon	–	–	–
Krembung	–	–	1
Porong	5	–	4
Jabon	4	1	2
Tanggulangun	6	4	6
Candi	3	1	3
Tulangan	–	–	–
Wonoayu	1	1	4
Sukodono	–	–	–
Sidoarjo	11	3	17
Buduran	4	–	3
Sedati	5	3	–
Waru	11	5	8
Gedangan	2	5	2
Taman	1	1	6
Krian	–	–	–
Balong Bendo	–	–	–
Kabupaten Sidoarjo	53	24	57

Lanjutan Tabel/*Continued Table* 4.3.9

Kecamatan <i>Subdistrict</i>	Gempa Bumi/ <i>Earthquake</i>		
	2019	2020	2021
(1)	(5)	(6)	(7)
Tarik	–	–	–
Prambon	–	–	–
Krembung	–	–	4
Porong	–	–	–
Jabon	–	–	1
Tanggulagin	–	–	–
Candi	–	–	–
Tulangan	–	–	–
Wonoayu	–	–	–
Sukodono	–	–	–
Sidoarjo	–	–	–
Buduran	–	–	–
Sedati	–	–	–
Waru	–	–	–
Gedangan	–	–	–
Taman	–	–	1
Krian	–	–	–
Balong Bendo	–	–	–
Kabupaten Sidoarjo	–	–	6

Lanjutan Tabel/*Continued Table* 4.3.9

Kecamatan <i>Subdistrict</i>	Tanah Longsor/ <i>Landslide</i>		
	2019	2020	2021
(1)	(8)	(9)	(10)
Tarik	–	–	–
Prambon	–	–	–
Krembung	–	–	–
Porong	–	–	–
Jabon	–	–	–
Tanggulangi	–	–	–
Candi	–	–	–
Tulangan	–	–	–
Wonoayu	–	–	–
Sukodono	–	–	–
Sidoarjo	–	–	–
Buduran	–	–	–
Sedati	–	–	–
Waru	–	–	–
Gedangan	–	–	–
Taman	–	–	–
Krian	–	–	–
Balong Bendo	–	–	–
Kabupaten Sidoarjo	–	–	–

Catatan/*Note*: ¹ Desa pada tabel ini termasuk Unit Permukiman Transmigrasi (UPT) yang masih dibina oleh kementerian terkait dan nagari di Provinsi Sumatera Barat/*Villages in this table are included in Transmigration Settlement Unit which is still fostered by the relevant ministries and the nagari in the Province of Sumatera Barat*

Sumber/*Source*: ² Kejadian dalam setahun sebelum tahun pencacahan/*Occured during the last one year before the enumeration years*
BPS, Pendataan Potensi Desa (Podes)/*BPS-Statistics Indonesia, Village Potential Data Collecting*

Tabel
Table 4.3.10**Jumlah Laporan Kejadian Kebakaran Menurut Kecamatan di Kabupaten Sidoarjo, 2022**
Number of Fire Accidents Reported by Subdistrict in Sidoarjo Regency, 2022

Kecamatan Subdistrict	Jumlah Kejadian Number of Accidents	Kerusakan Bangunan Building Damages		
		Industri Industry	Perkantoran Offices	Usaha Dagang dan Jasa Trade and Serving Business
(1)	(2)	(3)	(4)	(5)
Tarik	2	-	-	2
Prambon	4	1	-	-
Krembung	4	-	-	-
Porong	13	-	-	1
Jabon	2	-	-	-
Tanggulangin	3	-	-	1
Candi	15	1	1	3
Tulangan	9	1	-	-
Wonoayu	12	1	-	4
Sukodono	8	1	-	1
Sidoarjo	14	-	2	1
Buduran	17	4	-	2
Sedati	6	1	-	1
Waru	24	5	-	3
Gedangan	14	4	1	2
Taman	14	3	1	4
Krian	31	6	1	2
Balong Bendo	6	1	-	2
Kabupaten Sidoarjo	198	29	6	29

Lanjutan Tabel/Continued Table 4.3.10

Kecamatan Subdistrict	Kerusakan Bangunan Building Damages			Korban Jiwa Casualties	
	Kendaraan Bermotor Motor Vehicle	Rumah House	Lain-lain Others	Luka Injured	Meninggal Death
(1)	(6)	(7)	(8)	(9)	(10)
Tarik	-	-	-	-	-
Prambon	-	-	3	3	-
Krembung	-	-	4	-	-
Porong	-	-	12	-	-
Jabon	-	1	1	-	1
Tanggulangun	-	1	1	-	-
Candi	-	3	7	-	-
Tulangan	-	3	5	-	-
Wonoayu	-	-	7	-	-
Sukodono	-	3	3	2	-
Sidoarjo	3	2	6	-	-
Buduran	-	4	7	-	-
Sedati	-	1	3	-	-
Waru	1	7	8	-	2
Gedangan	1	3	3	-	-
Taman	-	1	5	1	-
Krian	-	3	19	-	-
Balong Bendo	-	1	2	-	-
Kabupaten Sidoarjo	5	33	96	6	3

Catatan/Note: ...

Sumber/Source: BPBD Kabupaten Sidoarjo/Regional Disaster Mitigation Services of Sidoarjo Regency

Tabel
Table 4.3.11

Jumlah Laporan Kejadian Banjir¹ Menurut Kecamatan di Kabupaten Sidoarjo, 2022
Number of Flood Accidents Reported by Subdistrict in Sidoarjo Regency, 2022

Bulan Month	Jumlah Kejadian Number of Accidents	Kerusakan Bangunan ² Building Damages			Korban Jiwa Casualties	
		Berat Severe	Sedang Moderate	Ringan Minor	Luka/ Meninggal Injured/ Death	Pengungsi Refugee
(1)	(2)	(3)	(4)	(5)	(6)	(7)
Januari/January	1	-	-	-	-	-
Februari/February	6	-	-	-	-	-
Maret/March	8	-	-	-	-	-
April/April	-	-	-	-	-	-
Mei/May	1	-	-	-	-	-
Juni/June	-	-	-	-	-	-
Juli/July	-	-	-	-	-	-
Agustus/August	-	-	-	-	-	-
September/September	-	-	-	-	-	-
Oktober/October	2	-	-	-	-	-
November/November	2	-	-	969	-	17
Desember/December	2	-	-	3	-	-
2022	22	-	-	972	-	17

Catatan/Note: ¹Termasuk banjir genangan dan banjir rob

²Meliputi data rumah yang tergenang banjir

Sumber/Source: BPBD Kabupaten Sidoarjo/Regional Disaster Mitigation Services of Sidoarjo Regency

Tabel 4.3.12 Jumlah Laporan Kejadian Angin Kencang¹ Menurut Kecamatan di Kabupaten Sidoarjo, 2022
Table Number of Hurricane Accidents Reported by Subdistrict in Sidoarjo Regency, 2022

Kecamatan Subdistrict	Jumlah Kejadian Number of Accidents	Kerusakan Bangunan ² Building Damages			Korban Jiwa Casualties	
		Berat Severe	Sedang Moderate	Ringan Minor	Luka Injured	Meninggal Death
(1)	(2)	(3)	(4)	(5)	(6)	(7)
Januari/January	4	-	1	44	3	1
Februari/February	6	-	-	62	-	-
Maret/March	9	-	1	288	3	-
April/April	8	-	6	122	-	-
Mei/May	-	-	-	-	-	-
Juni/June	-	-	-	-	-	-
Juli/July	-	-	-	-	-	-
Agustus/August	-	-	-	-	-	-
September/September	-	-	-	-	-	-
Oktober/October	7	-	-	817	4	-
November/November	5	-	-	129	1	-
Desember/December	3	-	-	147	-	-
2022	42	-	8	1 609	11	1

Catatan/Note: ¹Termasuk bencana angin kencang dan puting beliung

²Meliputi rumah, fasilitas umum, tempat ibadah, sekolah, dan tempat usaha

Sumber/Source: BPBD Kabupaten Sidoarjo/Regional Disaster Mitigation Services of Sidoarjo Regency

Tabel
Table 4.3.13**Jumlah Gugus Depan dan Anggota Pramuka Menurut Kecamatan di Kabupaten Sidoarjo, 2022**
Number of Scout Training Center and Scout Member by Subdistrict in Sidoarjo Regency, 2022

Kecamatan Subdistrict	Gugus Depan Scout Training Center	Pembina Source of Trainer			
		Majelis Pembimbing Counseling Board	Andalan Instructor	Pembina Scout Master	Pelatih Trainer
(1)	(2)	(3)	(4)	(5)	(6)
Tarik	113	119	43	439	3
Prambon	90	96	48	161	1
Krembung	106	106	55	451	2
Porong	70	70	39	39	5
Jabon	63	63	41	213	4
Tanggulangin	148	148	47	199	2
Candi	128	128	46	322	9
Tulangan	112	112	56	342	5
Wonoayu	118	118	56	117	3
Sukodono	119	119	52	169	4
Sidoarjo	225	225	53	728	14
Buduran	115	115	44	320	13
Sedati	97	97	47	358	3
Waru	159	159	59	432	14
Gedangan	114	114	54	381	8
Taman	159	159	47	629	6
Krian	178	178	53	715	8
Balong Bendo	90	90	54	320	2
Kabupaten Sidoarjo	2 204	2 216	894	6 335	106

Catatan/Note: ...

Sumber/Source: Kwartir Cabang Pramuka Kabupaten Sidoarjo/The Scout Association, Branch of Sidoarjo Regency

Tabel
Table 4.3.14**Jumlah Pendega, Penegak, Penggalang, dan Siaga
Pramuka Menurut Kecamatan di Kabupaten Sidoarjo,
2022**
*Number of Scout by Level Subdistrict in Sidoarjo Regency,
2022*

Kecamatan Subdistrict	Anak Didik/ Sasaran Didik Scout Trainees				Jumlah Total
	Pendega	Penegak	Penggalang	Siaga	
(1)	(2)	(3)	(4)	(5)	(6)
Tarik	5	1 094	3 766	2 680	7 545
Prambon	3	307	1 919	752	2 981
Kremlung	8	170	3 566	2 219	5 963
Porong	15	245	2 973	900	4 133
Jabon	1	169	1 303	1 570	3 043
Tanggulangi	14	42	1 963	307	2 326
Candi	4	608	2 905	2 309	5 826
Tulangan	7	72	4 743	2 722	7 544
Wonoayu	8	136	2 115	1 454	3 713
Sukodono	1	283	3 137	2 252	5 673
Sidoarjo	90	3 417	11 946	5 035	20 488
Buduran	47	525	3 936	1 818	6 326
Sedati	4	556	3 950	2 028	6 538
Waru	47	510	5 001	2 797	8 355
Gedangan	11	233	4 029	3 501	7 774
Taman	6	499	7 814	5 766	14 085
Krian	8	3 044	8 925	3 683	15 660
Balong Bendo	3	177	2 815	2 187	5 182
Kabupaten Sidoarjo	282	12 087	76 806	43 980	133 155

Catatan/Note: ...

Sumber/Source: Kwartir Cabang Pramuka Kabupaten Sidoarjo/The Scout Association, Branch of Sidoarjo Regency

Tabel
Table 4.3.15

Jumlah Dokter/Bidan Praktik Swasta, Apotek, dan Posyandu yang Memberi Pelayanan KB Menurut Kecamatan di Kabupaten Sidoarjo, 2022
Number of Doctor/Midwife, Dispensary, and Posyandu Giving Family Planning Service by Subdistrict in Sidoarjo Regency, 2022

Kecamatan Subdistrict	Praktik Swasta/Private		PKB	PLKB
	Dokter Doctor	Bidan Midwife		
(1)	(2)	(3)	(4)	(5)
Tarik	6	18	3	-
Prambon	5	26	2	-
Krembung	12	27	1	-
Porong	7	17	2	-
Jabon	3	3	2	-
Tanggulangin	20	30	2	-
Candi	3	23	2	-
Tulangan	4	34	2	-
Wonoayu	1	30	3	-
Sukodono	4	7	2	-
Sidoarjo	21	39	3	-
Buduran	1	17	3	-
Sedati	1	13	3	-
Waru	7	28	3	-
Gedangan	14	22	3	-
Taman	20	61	3	-
Krian	6	24	2	-
Balong Bendo	7	31	3	-
Kabupaten Sidoarjo	142	450	44	-

Lanjutan Tabel/Continued Table 4.3.15

Kecamatan Subdistrict	PPKBD	Sub-PPKBD	Kelompok KB
(1)	(6)	(7)	(8)
Tarik	20	135	327
Prambon	20	154	349
Krembung	19	136	136
Porong	17	146	263
Jabon	14	109	224
Tanggulangan	18	319	319
Candi	24	325	736
Tulangan	22	400	467
Wonoayu	23	152	336
Sukodono	19	286	599
Sidoarjo	24	256	24
Buduran	15	231	382
Sedati	16	182	410
Waru	17	202	797
Gedangan	15	226	506
Taman	24	431	801
Krian	22	229	497
Balong Bendo	20	134	350
Kabupaten Sidoarjo	349	4 053	7 523

Catatan/Note: ...

Sumber/Source: Dinas Pemberdayaan Perempuan, Perlindungan Anak, dan KB Kabupaten Sidoarjo/Woman Empowerment, Child Protection, and Family Planning Services of Sidoarjo Regency

Tabel
Table 4.3.16**Jumlah Peserta KB Menurut Jenis Kontrasepsi dan
Kecamatan di Kabupaten Sidoarjo, 2022**
**Number of New Participant of Family Planning Program by
Type and Subdistrict in Sidoarjo Regency, 2022**

Kecamatan Subdistrict	Jenis Kontrasepsi MKJP/Kinds of Contraceptives				Sub Jumlah Sub Total
	IUD IUD	MOP Tubektomy	MOW Fasectomy	Implant Inplants	
(1)	(2)	(3)	(4)	(5)	(6)
Tarik	30	-	24	61	115
Prambon	68	-	21	102	191
Kremlung	20	-	5	63	88
Porong	199	-	20	79	298
Jabon	139	-	-	208	347
Tanggulangin	34	-	8	95	137
Candi	108	1	7	244	360
Tulangan	104	-	26	189	319
Wonoayu	33	-	25	86	144
Sukodono	404	2	105	548	1 059
Sidoarjo	483	8	285	127	903
Buduran	91	2	45	172	310
Sedati	62	1	17	161	241
Waru	324	4	45	227	600
Gedangan	89	1	17	204	311
Taman	259	1	193	262	715
Krian	144	4	119	135	402
Balong Bendo	370	1	144	118	633
Kabupaten Sidoarjo	2 961	25	1 106	3 081	7 173

Lanjutan Tabel/*Continued Table 4.3.16*

Kecamatan Subdistrict	Jenis Kontrasepsi Non MKJP/ <i>Kinds of Contraceptives</i>				Jumlah Total (6)+(10)
	Suntik Injection	PIL Pills	Condom Condom	Sub Jumlah Sub Total	
(1)	(7)	(8)	(9)	(10)	(11)
Tarik	885	616	99	1 600	1 715
Prambon	1 197	450	91	1 738	1 929
Kremlung	1 048	365	108	1 521	1 609
Porong	864	362	64	1 290	1 588
Jabon	986	658	49	1 693	2 040
Tanggulangi	860	760	112	1 732	1 869
Candi	4 122	1 406	737	6 265	6 625
Tulangan	1 451	560	202	2 213	2 532
Wonoayu	1 268	446	36	1 750	1 894
Sukodono	2 184	1 673	164	4 021	5 080
Sidoarjo	3 023	1 156	223	4 402	5 305
Buduran	1 917	601	105	2 623	2 933
Sedati	1 298	1 539	79	2 916	3 157
Waru	2 701	1 351	270	4 322	4 922
Gedangan	2 267	700	73	3 040	3 351
Taman	3 936	721	89	4 746	5 461
Krian	2 173	731	132	3 036	3 438
Balong Bendo	1 138	475	257	1 870	2 503
Kabupaten Sidoarjo	33 318	14 570	2 890	50 778	57 951

Catatan/Note: ...

Sumber/Source: Dinas Pemberdayaan Perempuan, Perlindungan Anak, dan KB Kabupaten Sidoarjo/*Woman Empowerment, Child Protection, and Family Planning Services of Sidoarjo Regency*

Tabel
Table 4.3.17**Pencapaian Program KB Menurut Kecamatan di
Kabupaten Sidoarjo, 2022**
*Realization of Family Planning Program by Subdistrict in
Sidoarjo Regency, 2022*

Kecamatan Subdistrict	Peserta KB Aktif MKJP/Active Current User				
	IUD IUD	MOP Tubektomy	MOW Fasectomy	Implant Inplants	Sub Jumlah Sub Total
(1)	(2)	(3)	(4)	(5)	(6)
Tarik	373	6	531	235	1 145
Prambon	551	17	454	369	1 391
Krembung	470	11	388	309	1 178
Porong	725	24	399	162	1 310
Jabon	494	-	347	310	1 151
Tanggulangun	567	1	698	465	1 731
Candi	1 822	31	1 540	743	4 136
Tulangan	543	11	1 057	547	2 158
Wonoayu	1 894	12	690	341	2 937
Sukodono	3 905	44	1 677	684	6 310
Sidoarjo	998	78	2 131	1 099	4 306
Buduran	1 190	20	969	528	2 707
Sedati	1 225	33	652	529	2 439
Waru	679	89	174	4 245	5 187
Gedangan	2 038	15	1 007	1 273	4 333
Taman	907	32	1 965	628	3 532
Krian	3 527	19	1 458	779	5 783
Balong Bendo	1 057	10	526	432	2 025
Kabupaten Sidoarjo	22 965	453	16 663	13 678	53 759

Lanjutan Tabel/*Continued Table 4.3.17*

Kecamatan Subdistrict	Peserta KB Aktif Non MKJP/ <i>Active current User</i>				Jumlah Total (6)+(10)
	Suntik Injection	PIL Pills	Condom Condom	Sub Jumlah Sub Total	
(1)	(7)	(8)	(9)	(10)	(11)
Tarik	5 882	1 565	253	7 700	8 845
Prambon	7 012	1 612	168	8 792	10 183
Krembung	5 859	1 582	198	7 639	8 817
Porong	5 320	1 452	86	6 858	8 168
Jabon	5 062	1 194	75	6 331	7 482
Tanggulangin	6 340	2 141	823	9 304	11 035
Candi	9 793	4 353	1 945	16 091	20 227
Tulangan	7 094	1 710	458	9 262	11 420
Wonoayu	6 498	1 599	415	8 512	11 449
Sukodono	8 919	3 063	993	12 975	19 285
Sidoarjo	9 195	3 075	1 120	13 390	17 696
Buduran	6 282	2 345	915	9 542	12 249
Sedati	6 829	3 038	282	10 149	12 588
Waru	8 043	5 249	602	13 894	19 081
Gedangan	6 551	2 503	408	9 462	13 795
Taman	12 532	4 428	893	17 853	21 385
Krian	10 855	2 959	576	14 390	20 173
Balong Bendo	6 268	1 558	318	8 144	10 169
Kabupaten Sidoarjo	134 334	45 426	10 528	190 288	244 047

Catatan/*Note:*

...

Sumber/*Source:*Dinas Pemberdayaan Perempuan, Perlindungan Anak, dan KB Kabupaten Sidoarjo/*Woman Empowerment, Child Protection, and Family Planning Services of Sidoarjo Regency*

Tabel
Table 4.3.18**Pencapaian Peserta KB Aktif Mandiri Menurut Kecamatan di Kabupaten Sidoarjo, 2022**
Realization of Private Family Planning Program by Subdistrict in Sidoarjo Regency, 2022

Kecamatan Subdistrict	Peserta Keluarga Berencana Aktif/Active Current User		
	Pemerintah State	Swasta Private	Jumlah Total
(1)	(2)	(3)	(4)
Tarik	1 540	7 305	8 845
Prambon	1 900	8 283	10 183
Krebung	1 892	6 925	8 817
Porong	3 832	4 336	8 168
Jabon	2 675	4 807	7 482
Tanggulangin	1 571	9 464	11 035
Candi	4 114	16 113	20 227
Tulangan	1 696	16 000	17 696
Wonoayu	4 881	6 539	11 420
Sukodono	4 897	6 552	11 449
Sidoarjo	8 351	11 822	20 173
Buduran	3 158	7 011	10 169
Sedati	4 648	16 737	21 385
Waru	16 798	2 487	19 285
Gedangan	2 284	9 965	12 249
Taman	4 889	8 906	13 795
Krian	1 473	11 115	12 588
Balong Bendo	1 647	17 434	19 081
Kabupaten Sidoarjo	72 246	171 801	244 047

Catatan/Note: ...

Sumber/Source: Dinas Pemberdayaan Perempuan, Perlindungan Anak, dan KB Kabupaten Sidoarjo/Woman Empowerment, Child Protection, and Family Planning Services of Sidoarjo Regency

Tabel
Table 4.3.19**Darah yang Disalurkan ke Bagian Medis Menurut Bulan dari PMI Kabupaten Sidoarjo, 2022**
Distribution of Blood Supply to Medical Division by Month from Indonesian Red Cross Subdivision of Sidoarjo Regency, 2022

Bulan Month	Tujuan Penyaluran Distribution Purposes		
	Bedah Surgery	Kandungan Gynaecology	Interne Internal
(1)	(2)	(3)	(4)
Januari/ January	935	233	2 511
Februari/ February	753	189	2 031
Maret/ March	798	199	2 143
April/ April	982	246	2 553
Mei/ May	834	209	2 274
Juni/ June	735	184	1 936
Juli/ July	919	204	2 177
Agustus/ August	775	194	2 036
September/ September	817	204	2 148
Oktober/ October	757	189	2 062
Nopember/ November	803	201	2 146
Desember/ December	897	224	2 423
Kabupaten Sidoarjo	10 005	2 476	26 440

Lanjutan Tabel/*Continued Table* 4.3.19

Bulan <i>Month</i>	Tujuan Penyaluran <i>Direction</i>		
	Kamar Anak <i>Children Room</i>	Lainnya <i>Others</i>	Jumlah <i>Total</i>
(1)	(5)	(6)	(7)
Januari/ <i>January</i>	841	141	4 661
Februari/ <i>February</i>	682	114	3 769
Maret/ <i>March</i>	718	120	3 978
April/ <i>April</i>	884	148	4 813
Mei/ <i>May</i>	751	125	4 193
Juni/ <i>June</i>	662	110	3 627
Juli/ <i>July</i>	737	123	4 160
Agustus/ <i>August</i>	698	116	3 819
September/ <i>September</i>	735	123	4 027
Oktober/ <i>October</i>	681	113	3 802
Nopember/ <i>November</i>	723	120	3 993
Desember/ <i>December</i>	808	135	4 487
Kabupaten Sidoarjo	8 920	1 488	49 329

Catatan/*Note*: ...Sumber/*Source*: Palang Merah Indonesia Cabang Sidoarjo/*Indonesian Red Cross Subdivision of Sidoarjo Regency*

Tabel
Table 4.3.20**Pasien Darah dan Rata-rata yang Diterima Pasien Menurut Bulan dari PMI Kabupaten Sidoarjo, 2022**
Blood Patients and Average of Blood Patient Received by Month from Indonesian Red Cross Subdivision of Sidoarjo Regency, 2022

Bulan Month	Pasien Patient	Jumlah Darah (dalam bag) Blood (in Bag)	Rata-rata Diterima Average of Blood Received	Dropping ke Daerah Lain Send to Other Region
(1)	(2)	(3)	(4)	(5)
Januari/ January	1 639	4 661	2,84	130
Februari/ February	1 272	3 769	2,96	75
Maret/ March	1 480	3 978	2,69	100
April/ April	1 487	4 813	3,24	546
Mei/ May	1 461	4 193	2,87	-
Juni/ June	1 331	3 627	2,73	-
Juli/ July	1 291	4 160	3,22	795
Agustus/ August	1 364	3 819	2,80	370
September/ September	1 294	4 027	3,11	854
Oktober/ October	1 439	3 802	2,64	250
Nopember/ November	1 329	3 993	3,00	530
Desember/ December	1 442	4 487	3,11	720
Kabupaten Sidoarjo	16 829	49 329	2,93	4 370

Catatan/Note: ...

Sumber/Source: Palang Merah Indonesia Cabang Sidoarjo/Indonesian Red Cross Subdivision of Sidoarjo Regency

Tabel
Table 4.3.21**Penyumbang Darah Menurut Jenis Golongan Darah dan Bulan di PMI Kabupaten Sidoarjo, 2022**
Blood Donor by Blood Type and Month in Indonesian Red Cross Subdivision of Sidoarjo Regency, 2022

Bulan Month	Golongan Darah Blood Category				Jumlah Total	Donor Baru New Donor	Donor Ulang Repeat Donor
	A	B	O	AB			
(1)	(2)	(3)	(4)	(5)	(6)	(7)	(8)
Januari/ January	652	900	1 173	208	2 933		
Februari/ February	587	833	1 073	176	2 669		
Maret/ March	850	1 195	1 516	250	3 811		
April/ April	636	954	1 175	217	2 982		
Mei/ May	638	873	1 199	201	2 911		
Juni/ June	818	1 122	1 423	249	3 612		
Juli/ July	621	936	1 150	183	2 890		
Agustus/ August	775	1 081	1 441	261	3 558		
September/ September	693	940	1 214	215	3 062		
Oktober/ October	718	985	1 363	224	3 290		
Nopember/ November	785	1 177	1 517	253	3 732		
Desember/ December	850	1 187	1 494	294	3 825		
2022	8 623	12 183	15 738	2 731	39 275		

Catatan/Note: ...

Sumber/Source: Palang Merah Indonesia Cabang Sidoarjo/Indonesian Red Cross Subdivision of Sidoarjo Regency

Tabel 4.3.22 Jumlah Panti Asuhan dan Anak Asuh Menurut Kecamatan di Kabupaten Sidoarjo, 2022
Number of Foster Home and Adopted Children by Subdistrict in Sidoarjo Regency, 2022

Kecamatan Subdistrict	Jumlah Panti Asuhan Number of Foster Home	Anak Asuh Adopted Children
(1)	(2)	(3)
Tarik	1	50
Prambon	2	73
Kremlung	2	63
Porong	3	120
Jabon	-	-
Tanggulangin	1	33
Candi	7	161
Tulangan	3	139
Wonoayu	3	135
Sukodono	6	120
Sidoarjo	14	306
Buduran	8	141
Sedati	4	88
Waru	7	149
Gedangan	3	69
Taman	10	170
Krian	5	103
Balong Bendo	3	122
Kabupaten Sidoarjo	82	2 042

Catatan/Note: ...

Sumber/Source: Dinas Sosial Kabupaten Sidoarjo/Social Welfare Services of Sidoarjo Regency

Tabel
Table 4.3.23**Jumlah Penyandang Cacat Menurut Jenis Kecacatan dan Kecamatan di Kabupaten Sidoarjo, 2022**
Number of Handicapped Person by Its Type and Subdistrict in Sidoarjo Regency, 2022

Kecamatan Subdistrict	Jenis Cacat/Type of Handicapped				Jumlah Total
	Tubuh Physically Handicap	Tuna Netra Blind	Tuna Wicara Mute	Mental Mentally Disorder	
(1)	(2)	(3)	(4)	(5)	(6)
Tarik	114	18	18	52	202
Prambon	109	32	13	65	219
Kremlung	98	27	16	35	176
Porong	64	20	13	49	146
Jabon	69	14	17	28	128
Tanggulangin	59	18	4	45	126
Candi	63	22	18	44	147
Tulangan	60	23	10	88	181
Wonoayu	54	22	15	41	132
Sukodono	77	21	13	70	181
Sidoarjo	55	20	13	61	149
Buduran	42	11	3	23	79
Sedati	22	9	7	20	58
Waru	38	12	3	43	96
Gedangan	25	19	4	36	84
Taman	86	40	7	91	224
Krian	76	30	5	77	188
Balong Bendo	86	15	9	77	187
Kabupaten Sidoarjo	1 197	373	185	945	2 703

Catatan/Note: ...

Sumber/Source: Dinas Sosial Kabupaten Sidoarjo/Social Welfare Services of Sidoarjo Regency

Tabel
Table 4.3.24

Banyaknya Perkara Pidana Umum di Kejaksaan Negeri Kabupaten Sidoarjo Menurut Proses Penyelesaian Perkara Per Bulan, 2022
Number of General Crime Cases in District Prosecutor Attorney of Sidoarjo Regency by Month, 2022

Bulan Month	Tahanan Sementara Temporary Detainee	Dilimpahkan ke Pengadilan Negeri Send to State Court	Dikirim ke Kejaksaan Lain Sent to Other Prosecute Attorney	Divonis Bebas Free Adjusted
(1)	(2)	(3)	(4)	(5)
Januari/ January	-	75	-	-
Februari/ February	-	63	-	-
Maret/ March	-	89	-	-
April/ April	-	77	-	-
Mei/ May	-	60	-	-
Juni/ June	-	71	-	-
Juli/ July	-	57	-	-
Agustus/ August	-	90	-	-
September/ September	-	67	-	-
Oktober/ October	-	89	-	-
Nopember/ November	-	104	-	-
Desember/ December	-	83	-	-
2022	-	925	-	-

Catatan/Note: ...

Sumber/Source: Kejaksaan Negeri Kabupaten Sidoarjo/District Prosecutor Attorney of Sidoarjo Regency

Tabel
Table 4.3.25

Banyaknya Perkara Pidana Khusus di Kejaksaan Negeri Kabupaten Sidoarjo Menurut Proses Penyelesaian Perkara Per Bulan, 2022
Number of Special Crime Cases in District Prosecutor Attorney of Sidoarjo Regency by Month, 2022

Bulan Month	Tahanan Sementara Temporary Detainee	Dilimpahkan ke Pengadilan Negeri Send to State Court	Dikirim ke Kejaksaan Lain Sent to Other Prosecute Attorney	Divonis Bebas Free Adjusted
(1)	(2)	(3)	(4)	(5)
Januari/ January	3	3	-	-
Februari/ February	1	1	-	-
Maret/ March	-	-	-	-
April/ April	3	1	-	-
Mei/ May	1	4	-	-
Juni/ June	-	-	-	-
Juli/ July	1	1	-	-
Agustus/ August	1	1	-	-
September/ September	1	1	-	-
Oktober/ October	8	-	-	-
Nopember/ November	-	-	-	-
Desember/ December	-	9	-	-
2022	19	18	-	-

Catatan/Note: ...

Sumber/Source: Kejaksaan Negeri Kabupaten Sidoarjo/District Prosecutor Attorney of Sidoarjo Regency

Tabel
Table 4.3.26**Banyaknya Pelanggaran Lalu Lintas Menurut Bulan di Kabupaten Sidoarjo, 2022**
Number of Traffic Violations Cases by Month in Sidoarjo Regency, 2022

Bulan Month	Kelengkapan SIM dan STNK Completeness of Driver's License and Vehicle Registration	Ketentuan Muatan Load Condition	Rambu Lalu-lintas Traffic Signs
(1)	(2)	(3)	(4)
Januari/ <i>January</i>	150	6	349
Februari/ <i>February</i>	365	13	250
Maret/ <i>March</i>	395	1	212
April/ <i>April</i>	286	-	188
Mei/ <i>May</i>	283	-	174
Juni/ <i>June</i>	363	5	291
Juli/ <i>July</i>	636	3	359
Agustus/ <i>August</i>	735	12	401
September/ <i>September</i>	936	17	691
Oktober/ <i>October</i>	622	3	329
Nopember/ <i>November</i>	422	-	345
Desember/ <i>December</i>	75	-	204
2022	5 268	60	3 793

Catatan/Note: ...

Sumber/Source: POLRESTA Kabupaten Sidoarjo/Police Resort of Sidoarjo Regency

Tabel
Table 4.3.27

Jumlah Tindak Kejahatan Menurut Jenis Tindak Pidana di Kabupaten Sidoarjo, 2022
Number of Criminal Activity by Type of Crimes Committed in Sidoarjo Regency, 2022

Jenis Tindak Pidana <i>Type of Crimes</i>	Dilaporkan <i>Reported</i>	Selesai <i>Solved</i>
(1)	(2)	(3)
01. Pembunuhan / <i>Murder</i>	6	4
02. Pemerkosaan/ <i>Rape</i>	1	5
03. Penganiayaan Ringan/ <i>Light Violence</i>	149	142
04. Penganiayaan Berat/ <i>Heavy Violence</i>	1	1
05. Penculikan/ <i>Kidnapping</i>	0	0
06. KDRT	39	38
07. Kebakaran/ <i>Fire</i>	5	5
08. Pencurian dengan Pemberatan/ <i>Hard Theft</i>	101	96
09. Pencurian dengan Kekerasan/ <i>Violence Theft</i>	13	5
10. Pencurian Kendaraan Bermotor/ <i>Motor's Vehicle Theft</i>	29	12
11. Pencurian Kawat Telpon/ <i>Telephone Wire Theft</i>	0	0
12. Pencurian Ternak/ <i>Livestock Theft</i>	0	0
13. Narkotika/ <i>Narcotic</i>	434	434
14. Kejahatan Lain-lain/ <i>Others Crimes</i>	415	387
Kabupaten Sidoarjo	1 193	1 129

Catatan/Note: ...

Sumber/Source: POLRESTA Kabupaten Sidoarjo/Police Resort of Sidoarjo Regency

Tabel 4.3.28 Rekapitulasi Luasan Ruang Terbuka Hijau (RTH) Publik yang Dikelola di Kabupaten Sidoarjo, 2022
Table *Recapitulation of the Area of Public Green Open Space (RTH) Managed in Sidoarjo Regency, 2022*

Nomor Number	Jenis Ruang Terbuka Hijau Type of Public green Open Space	Luas Ruang Terbuka Hijau (M ²) Area of Public green Open Space Type (M ²)
(1)	(2)	(3)
	Ruang Terbuka Hijau (RTH) Aktif terdiri dari	
1	a. Taman Publik	122 854,00
	b. Fasum	11 758,00
	Sub Total RTH Aktif	134 612,00
	Ruang Terbuka Hijau (RTH) Pasif terdiri dari	
2	a. Taman publik	21 424,00
	b. Median Jalan	55 834,70
	c. Bahu Jalan	16 378,00
	d. Pedestrian	43 145,00
	e. Hutan Kota	8 950,00
	f. Kebun Bibit	8 000,00
	Sub Total RTH Pasif	153 731,70
	Jumlah RTH Aktif dan Pasif	288 343,70
	Luasan RTH dalam Ha	28,83

Catatan/Note: ...

Sumber/Source: Dinas Lingkungan Hidup dan kebersihan Kabupaten Sidoarjo/Environment and Hygiene Service of Sidoarjo Regency

Tabel
Table 4.3.29

Jumlah Gangguan Tibumtranmas dan Jumlah yang Diselesaikan di Kabupaten Sidoarjo Menurut Jenis Gangguan, 2021-2022
Number of Disturbance to Public Order and Public Peace and Number Case Resolved in Sidoarjo Regency, 2021-2022

Jenis Gangguan Tibumtranmas <i>Type of Tibumtranmas Disturbance</i>	2021		2022	
	Jumlah Gangguan <i>Number of Disturbances</i>	Jumlah yang Diselesaikan <i>Amount Completed</i>	Jumlah Gangguan <i>Number of Disturbances</i>	Jumlah yang Diselesaikan <i>Amount Completed</i>
(1)	(2)	(3)	(4)	(5)
Pedagang Kaki Lima	61	61	42	42
Penyandang Masalah Kesejahteraan Sosial	-	-	5	5
Bangunan Liar	2	2	9	9
Rumah Hiburan Umum	-	-	-	-
Reklame Insidentil dan Tetap	30	30	19	19
Kabupaten Sidoarjo	93	93	75	75

Catatan/Note: ...

Sumber/Source: Satpol PP Kabupaten Sidoarjo/Civil Service Police Unit of Sidoarjo Regency

Tabel 4.3.30 **Jumlah Kendaraan Satuan Polisi Pamong Praja Kabupaten Sidoarjo Menurut Jenis Kendaraan, 2021-2022**
Table *Number of of the Civil Service Police Unit's Vehicle of Sidoarjo Regency by Transportation Type, 2021-2022*

Jenis Kendaraan <i>Transportation Type</i>	2021	2022
(1)	(2)	(3)
Mobil / Truk	36	36
Sepeda Motor	68	68
Kabupaten Sidoarjo	104	104

Catatan/Note: ...

Sumber/Source: Satpol PP Kabupaten Sidoarjo/*Civil Service Police Unit of Sidoarjo Regency*

Tabel 4.3.31
Table

**Jumlah Desa, RW, RT, dan Pos Kamling di Kabupaten
Sidoarjo Menurut Kecamatan, 2022**
*Number of Villages, RW, RT, and Security Pos of Sidoarjo
Regency by Subdistrict, 2022*

Kecamatan Subdistrict	Jumlah/Total			
	Desa/ Kelurahan Villages	RW RW	RT RT	Pos Kamling Security Pos
(1)	(2)	(3)	(4)	(5)
Tarik	20	81	326	227
Prambon	20	74	351	168
Krebung	19	135	295	247
Porong	16	64	300	146
Jabon	15	87	229	91
Tanggulangin	19	82	358	189
Candi	24	159	700	450
Tulangan	22	98	468	278
Wonoayu	23	87	333	173
Sukodono	19	142	549	280
Sidoarjo	24	197	853	384
Buduran	15	85	364	236
Sedati	16	118	400	135
Waru	17	150	792	341
Gedangan	15	102	491	177
Taman	24	169	788	271
Krian	22	112	501	149
Balong Bendo	20	88	350	188
Kabupaten Sidoarjo	350	2 030	8 448	4 130

Catatan/Note: ...

Sumber/Source: Satpol PP Kabupaten Sidoarjo/Civil Service Police Unit of Sidoarjo Regency

Tabel 4.3.32 Jumlah Pelanggar dan Denda Sidang Tipiring Menurut Bulan di Kabupaten Sidoarjo, 2021-2022
Number of Offenders and Tipiring Court Fines of Sidoarjo Regency by Month, 2021-2022

Bulan Month	2021		2022	
	Pelanggar Offender	Denda (Rp) Fine	Pelanggar Offender	Denda (Rp) Fine
(1)	(2)	(3)	(4)	(5)
Januari/ January	1 625	183 300 000	-	-
Februari/ February	2 172	338 250 000	65	14 650 000
Maret/ March	1 633	229 502 000	42	11 100 000
April/ April	1 495	223 350 000	3	1 415 000
Mei/ May	823	101 650 000	6	1 562 000
Juni/ June	797	119 550 000	29	4 200 000
Juli/ July	1 606	243 275 000	28	3 850 000
Agustus/ August	508	68 650 000	18	4 236 000
September/ September	371	55 900 000	18	2 036 000
Oktober/ October	11	950 000	13	1 351 000
Nopember/ November	18	2 400 000	1	301 000
Desember/ December	31	1 530 000	1	252 000
2022	11 090	1 568 307 000	224	44 953 000

Catatan/Note: ...

Sumber/Source: Satpol PP Kabupaten Sidoarjo/Civil Service Police Unit of Sidoarjo Regency

Tabel 4.3.33 Jumlah Penduduk yang Mengikuti Program Terpadu Kesejahteraan Sosial Kabupaten Sidoarjo, 2020-2022
Total Population Participating in the Sidoarjo Regency Social Welfare Integrated Program, 2020-2022

Kecamatan Subdistrict	2020	2021	2022
(1)	(2)	(3)	(4)
Tarik	32 402	39 462	40 821
Prambon	23 725	45 240	33 026
Krembung	30 593	36 544	37 019
Porong	28 521	42 170	34 638
Jabon	26 327	38 188	31 953
Tanggulangin	19 026	30 846	23 012
Candi	24 000	26 343	30 686
Tulangan	28 390	36 131	35 032
Wonoayu	20 347	33 861	25 587
Sukodono	16 430	50 613	20 893
Sidoarjo	26 166	37 744	34 489
Buduran	16 121	23 492	20 370
Sedati	16 889	25 952	22 303
Waru	23 756	25 139	32 076
Gedangan	16 011	22 541	22 214
Taman	37 229	45 197	44 117
Krian	39 484	27 969	47 556
Balong Bendo	33 713	54 404	39 959
Kabupaten Sidoarjo	459 130	641 836	575 751

Catatan/Note: ...

Sumber/Source: Dinas Sosial Kabupaten Sidoarjo/Social Welfare Service of Sidoarjo Regency

Tabel 4.3.34 Jumlah Keluarga dan Keluarga Penerima Manfaat Bantuan Pangan Non Tunai (BPNT) Menurut Kecamatan, Kabupaten Sidoarjo, 2022
Total Families and Families Beneficiaries of Non-Cash Food Assistance by Subdistrict, Sidoarjo Regency, 2022

Kecamatan Subdistrict	Jumlah Keluarga/Desa Number of Families/Village	Jumlah Keluarga Penerima Manfaat (KPM) Number of Families Beneficiaries
(1)	(2)	(3)
Tarik	...	192
Prambon	...	140
Krembung	...	162
Porong	...	141
Jabon	...	145
Tanggulangin	...	115
Candi	...	200
Tulangan	...	156
Wonoayu	...	135
Sukodono	...	122
Sidoarjo	...	149
Buduran	...	114
Sedati	...	103
Waru	...	132
Gedangan	...	110
Taman	...	207
Krian	...	201
Balong Bendo	...	176
Kabupaten Sidoarjo	...	2 700

Catatan/Note: ...

Sumber/Source: Dinas Sosial Kabupaten Sidoarjo/Social Welfare Service of Sidoarjo Regency

Tabel 4.3.35
Table

Jumlah Keluarga Penerima Program Keluarga Harapan (PKH) Menurut Kecamatan di Kabupaten Sidoarjo, 2021-2022
Number of Families Recipient of Indonesian Conditional Cash Transfer Programme by Subdistrict, Sidoarjo Regency, 2021-2022

Kecamatan Subdistrict	2021	2022
(1)	(2)	(3)
Tarik	1 400	2 834
Prambon	2 955	2 402
Krembung	1 575	2 809
Porong	2 075	2 556
Jabon	2 535	2 412
Tanggulangin	1 026	1 604
Candi	2 776	1 896
Tulangan	1 537	2 661
Wonoayu	1 364	1 898
Sukodono	1 541	1 394
Sidoarjo	2 698	1 694
Buduran	2 174	1 182
Sedati	2 464	1 301
Waru	1 648	1 448
Gedangan	2 677	1 035
Taman	1 243	2 514
Krian	1 743	2 980
Balong Bendo	2 849	2 602
Kabupaten Sidoarjo	36 280	37 222

Catatan/Note: ...

Sumber/Source: Dinas Sosial Kabupaten Sidoarjo/Social Welfare Service of Sidoarjo Regency

4.4 KEMISKINAN POVERTY

Tabel 4.4.1 Garis Kemiskinan, Jumlah, dan Persentase Penduduk Miskin di Kabupaten Sidoarjo, 2014–2022
Poverty Line, Number, and Percentage of Poor People in Sidoarjo Regency, 2014–2022

Tahun Year	Garis Kemiskinan (rupiah/kapita/bulan) Poverty Line (rupiah/capita/month)	Jumlah Penduduk Miskin (ribu) Number of Poor People (thousand)	Persentase Penduduk Miskin Percentage of Poor People
(1)	(2)	(3)	(4)
2014	346 538	133,83	6,40
2015	371 947	136,13	6,44
2016	394 401	136,79	6,39
2017	414 479	135,42	6,23
2018	437 899	125,75	5,69
2019	467 738	119,29	5,32
2020	486 421	127,05	5,59
2021	502 524	137,15	5,93
2022	523 213	125,69	5,36

Catatan/Note: ...

Sumber/Source: BPS, Survei Sosial Ekonomi Nasional Maret/BPS-Statistics Indonesia, March National Socioeconomic Survey

Tabel
Table 4.4.2

Indeks Kedalaman Kemiskinan dan Indeks Keparahan Kemiskinan di Kabupaten Sidoarjo, 2014–2022
Poverty Gap Index and Poverty Severity Index in Sidoarjo Regency, 2014–2022

Tahun Year	Indeks Kedalaman Kemiskinan Poverty Gap Index	Indeks Keparahan Kemiskinan Poverty Severity Index
(1)	(2)	(3)
2014	0,76	0,15
2015	0,77	0,14
2016	0,95	0,23
2017	1,05	0,25
2018	1,03	0,31
2019	1,22	0,42
2020	0,96	0,26
2021	0,95	0,25
2022	0,84	0,18

Catatan/Note: ...

Sumber/Source: BPS, Survei Sosial Ekonomi Nasional Maret/BPS-Statistics Indonesia, March National Socioeconomic Survey

5

Pertanian, Kehutanan, Peternakan, dan Perikanan



*Agriculture, Forestry, Livestock,
and Fishery*

5 Produksi Perikanan Terbanyak

2022

3 Keong Laut

2 Kupang

4 Dorang

1 Kerang

5 Ikan Lain

Ikan Laut



Tambak

Ikan Lain **5**

Bandeng **1**

Udang **4**

Nila **2**

Rumput Laut **3**



PENJELASAN TEKNIS

1. Lahan sawah adalah lahan pertanian yang berpetak-petak dan dibatasi oleh pematang (galangan), saluran untuk menahan/ menyalurkan air, yang biasanya ditanami padi sawah tanpa memandang dari mana diperoleh atau status lahan tersebut. Lahan yang dimaksud termasuk lahan yang terdaftar di Pajak Bumi Bangunan, luran Pembangunan Daerah, lahan bengkok, lahan serobotan, lahan rawa yang ditanami padi dan lahan bekas tanaman tahunan yang telah dijadikan sawah, baik yang ditanami padi, palawija atau tanaman semusim lainnya.
2. Tegall/Kebun adalah lahan pertanian bukan sawah (lahan kering) yang ditanami tanaman semusim atau tahunan dan terpisah dengan halaman sekitar rumah serta penggunaannya tidak berpindah pindah.
3. Ladang/Huma adalah lahan pertanian bukan sawah (lahan kering) yang biasanya ditanami tanaman semusim dan penggunaannya hanya semusim atau dua musim, kemudian akan ditinggalkan bila sudah tidak subur lagi (berpindah-pindah). Kemungkinan lahan ini beberapa tahun kemudian akan dikerjakan kembali jika sudah subur.
4. Lahan yang sementara tidak diusahakan adalah lahan yang

TECHNICAL NOTES

1. *Wetland is agricultural land that separated by small dykes to resist water, where the main crop is usually wetland paddy without considering where it is got from or the status of the land. It includes the land that is registered at land income tax office, regional development contribution, 'bengkok' land, illegal ownership, swamps for rice cultivation, and annual crop land mark that has been used as rice field, which are both planted with paddy, secondary crops or the other seasonal crops.*
2. *Dry field/Garden is an dryland (unirrigated land) which is planted with seasonal or annual crops and separately from the yard around the house without shifting*
3. *Unirrigated agricultural field / Shifting cultivation land is dryland (unirrigated land) that usually is cultivated for seasonal crops and utilized only for one or two seasons, then it will be left when it is not fertile (shifting). Maybe, this land will be used again in a few years if it has been fertile.*
4. *Temporarily unused land is land that is regularly used but*

biasanya diusahakan tetapi untuk sementara (lebih dari 1 (satu) tahun tetapi kurang dari atau sama dengan 2 (dua) tahun) tidak diusahakan, termasuk lahan sawah yang tidak diusahakan selama lebih dari 2 (dua) tahun.

5. Data pokok tanaman pangan yang dikumpulkan adalah luas panen dan produktivitas (hasil per hektar). Produksi tanaman pangan merupakan hasil perkalian antara luas panen dengan produktivitas. Pengumpulan data luas panen dilakukan setiap bulan dengan pendekatan area kecamatan di seluruh wilayah Indonesia. Pengumpulan data produktivitas dilakukan melalui pengukuran langsung pada plot ubinan berukuran $2\frac{1}{2}$ m x $2\frac{1}{2}$ m. Pengumpulan data produktivitas dilakukan setiap subround (empat bulanan) pada waktu panen petani.
 6. Data produksi padi dan palawija yang disajikan adalah dalam kualitas: gabah kering giling (padi), pipilan kering (jagung), biji kering (kedelai dan kacang tanah), dan umbi basah (ubi kayu dan ubi jalar).
 7. Tanaman sayuran semusim adalah tanaman sumber vitamin, garam mineral dan lain-lain yang dikonsumsi dari bagian tanaman yang berupa daun, bunga, buah, dan umbinya, yang berumur kurang dari satu tahun.
 8. Tanaman buah-buahan semusim
5. *The main food crops data collected consists of harvested area and productivity (yield per hectare). Food crops production is generated by harvested area multiplied by productivity. The harvested area data is collected every month using sub district area approach in all sub district in Indonesia. The productivity data collection is conducted by a direct measurement in $2\frac{1}{2}$ m x $2\frac{1}{2}$ m crop cutting plot. The productivity measurement is conducted in every subround (four monthly) at the time when farmers are harvesting their crops.*
 6. *Production of paddy and secondary crops data are presented in the form of: dry unhusked rice (paddy), dry loose maize (maize), dry shells crops (soybeans and peanuts), and fresh roots (cassava and sweet potatoes).*
 7. *Seasonal vegetable plants are plants which are the sources of vitamin, mineral salt, etc, consumed from the part of the plant in the form of leaf, flower, fruit, and root with the age of less than one year.*
 8. *Seasonal fruit plants are plants temporarily (more than a year but less or equal than two years) is unused, it includes wetland that is not cultivated more than two years.*

adalah tanaman sumber vitamin, garam mineral, dan lain-lain yang dikonsumsi dari bagian tanaman yang berupa buah, berumur kurang dari satu tahun, tidak berbentuk pohon/rumpun tetapi menjalar dan berbatang lunak.

9. Tanaman buah-buahan tahunan adalah tanaman sumber vitamin, garam mineral, dan lain-lain yang dikonsumsi dari bagian tanaman yang berupa buah dan merupakan tanaman tahunan.
10. Tanaman sayuran tahunan adalah tanaman sumber vitamin, garam mineral, dan lain-lain yang dikonsumsi dari bagian tanaman yang berupa daun dan atau buah yang berumur lebih dari satu tahun.
11. Tanaman biofarmaka adalah tanaman yang bermanfaat untuk obat-obatan, kosmetik, dan kesehatan yang dikonsumsi atau digunakan dari bagian-bagian tanaman seperti daun, batang, buah, umbi (rimpang) ataupun akar.
12. Tanaman hias adalah tanaman yang mempunyai nilai keindahan baik bentuk, warna daun, tajuk maupun bunganya, sering digunakan untuk penghias pekarangan dan lain sebagainya.
13. Luas panen tanaman hortikultura adalah luas tanaman sayuran, buah-buahan, biofarmaka, dan tanaman hias yang diambil hasilnya/dipanen pada periode pelaporan.

which are the sources of vitamin, mineral salt, etc, consumed from the part of the plant in the form of fruits. These plants are creeps with the age of less than one year.

9. *Annual fruit plants are plants which are the sources of vitamin, contained mineral salt, etc, consumed from the part of plant in the form of fruit and more than one year of age.*
10. *Annual vegetable plants are plants which are the sources of vitamin, contained mineral salt, etc, consumed from the part of the plant in the form of vegetable and more than one year of age.*
11. *Medicinal plants are plants which are useful for medicine. It is consumed from part of the plant such as leaf, flower, fruit, tuber, and root.*
12. *Ornamental plants are plants which have a beauty value, either in shape, colour of leaf or crown of flower, and they are often used as a yard decorator.*
13. *Harvested area of horticulture is area which vegetable, fruit, medicinal and ornamental plant of crop harvested during the period of report.*

14. Luas panen untuk tanaman sayuran adalah luas tanaman yang dipanen sekaligus/habis/dibongkar dan luas tanaman yang dipanen berkali-kali (lebih dari satu kali)/belum habis.
 15. Tanaman yang dipanen sekaligus/habis/dibongkar adalah tanaman yang sehabis panen langsung dibongkar/dicabut, terdiri dari bawang merah, bawang putih, bawang daun, kentang, kol/kubis, kembang kol, petsai/sawi, wortel, lobak, dan kacang merah.
 16. Tanaman yang dipanen berkali-kali (lebih dari satu kali)/belum habis adalah tanaman yang pemanenannya lebih dari satu kali dan biasanya dibongkar apabila panen terakhir sudah tidak memadai lagi, terdiri dari: kacang panjang, cabe besar, cabe rawit, jamur, tomat, terung, buncis, ketimun, labu siam, kangkung, bayam, melon, semangka, dan blewah.
 17. Produksi hortikultura adalah hasil menurut bentuk produk dari setiap tanaman sayuran, buah-buahan, biofarmaka dan tanaman hias yang diambil berdasarkan luas yang dipanen/tanaman yang menghasilkan pada bulan/triwulan laporan.
14. *Harvested area of vegetables is area of entirely plant harvested/demolished and plant harvested several times/undemolished.*
 15. *Entirely plants harvested/demolished are plants usually harvested once and demolished to be substituted by other plants, consisting of: shallots, garlic, leeks, potato, cabbage, cauli flower, mustard green, carrots, chinese radish, and red kidney beans.*
 16. *Plants harvested several times/undemolished are plants usually harvested more than once and demolished in the case that the last harvest was economically not profitable. They consist of : yard long beans, chili, small chili, mushroom, tomatoes, egg plant, french beans, cucumber, pumpkin/chajota, swamp cabbage, spinach, melon, watermelon, and blewah .*
 17. *Horticulture production is the standard production quantity form of vegetable, fruit, medicinal and ornamental plant based on harvested area/the number of production plants reported monthly/quarterly.*

ULASAN**DESCRIPTION****5.1 Hortikultura**

Tanaman hortikultura dalam publikasi ini meliputi beberapa komoditas sayuran, buah, tanaman biofarmaka, dan tanaman hias. Data luas panen dan produksi yang disajikan dihasilkan dari Statistik Pertanian Hortikultura (SPH) yang dilakukan setiap bulan dan atau setiap triwulan.

Berdasarkan SPH, diketahui bahwa di Sidoarjo, di tahun 2021, luas panen bawang merah dan cabai besar berturut-turut sebesar 61 hektar dan 4 hektar. Angka tersebut menurun di tahun 2022 menjadi 37 hektar bawang merah dan hanya 3 hektar untuk cabai besar. Di tahun 2021, Kecamatan Sukodono merupakan daerah penghasil cabai besar terbesar di Sidoarjo, sebanyak 80 kuintal. Di tahun 2022, penghasil cabai terbesar adalah Kecamatan Sukodono dan Tarik, masing-masing sebanyak 60 kuintal. Sementara kecamatan penghasil terbesar bawang merah di tahun 2021 dan 2022 adalah Kecamatan Wonoayu dengan produksi berturut-turut sebesar 1.055 dan 1.072 kuintal.

Di antara 26 komoditas sayuran semusim, bayam, kangkung, dan petsai adalah 3 komoditas sayuran dengan luas panen dan produksi terbesar dengan nilai yang cenderung fluktuatif selama tahun 2020 sampai dengan 2022. Sayuran bayam yang dihasilkan selama tahun 2022 rata-rata sebanyak 90,2 kuintal per hektarnya,

5.1 Horticulture

Horticultural crops in this publication include several vegetables, fruit, biopharmaca, and ornamental plants. Data on harvested area and production presented are produced from Horticultural Agriculture Statistics (SPH) which are conducted every month and or quarterly.

Based on the SPH, it is known that in Sidoarjo, in 2021, the harvested areas of shallots and large chilies are 61 hectares and 4 hectares, respectively. This figure decreased in 2022 to 37 hectares for shallots and 3 hectares for large chilies. In 2021, Sukodono Subdistrict is the largest chili-producing area in Sidoarjo, with a total of 80 quintals. In 2022, the largest chili producers were Sukodono and Tarik Subdistrict, about 60 quintals for each. Meanwhile, the largest shallot-producing subdistrict in 2021 and 2022 was Wonoayu Subdistrict with a production of 1,055 and 1,072 quintals respectively.

Among 26 seasonal vegetable commodities, spinach, kale, and Chinese cabbage are 3 vegetable commodities with the largest harvested area and production with values that tend to fluctuate during 2020 to 2022. Spinach vegetables produced during 2022 averaged 90.2 quintals per hectare, kale is 84.28 quintals per hectare, and Chinese cabbage is 126.99 quintals per hectare on average. With a harvested area of 605 m², the production of ginger plants in 2022 is

kangkung sebanyak rata-rata 84,28 kuintal per hektar, dan petsai sebanyak rata-rata 126,99 kuintal per hektar.

Selanjutnya untuk tanaman biofarmaka, dengan luas panen sebesar 605 m², produksi tanaman jahe tahun 2022 sebesar 702 kg, meningkat 111,44 persen dibanding tahun sebelumnya, di mana produksi tertinggi di tahun 2021 dihasilkan oleh Kecamatan Balongbendo, sebanyak 158 kg, sedangkan di tahun 2022, produksi tertinggi dihasilkan oleh Kecamatan Krian, sebesar 498 kg.

5.2 Perkebunan

Perkebunan di Sidoarjo identik dengan tebu. Produksi tebu di Sidoarjo sebesar 3.631,47 ton di tahun 2021 dan 353,36 ton di tahun 2022. Kecamatan dengan produksi tebu terbesar yakni Kecamatan Krembung, Prambon, dan Tulangan.

5.3 Peternakan

Penyajian data peternakan dibedakan menjadi ternak besar, ternak kecil, dan unggas.

Di tahun 2022, jumlah sapi perah sebanyak 868 ekor, sapi potong sebanyak 9.059 ekor, kerbau dan kuda berturut-turut sebanyak 615 dan 114 ekor.

Jenis populasi ternak kecil yang dominan di Sidoarjo yakni domba dan kambing, sejumlah 37.726 ekor kambing dan 39.330 ekor domba di tahun 2022 yang tersebar di 18 kecamatan. Kemudian untuk jenis ternak unggas, sebanyak 397.540

702 kg, an increase of 111.44 percent compared to the previous year, where the highest production in 2021 was produced by Balongbendo Subdistrict, as much as 158 kg, while in 2022, the highest production was produced by Krian Subdistrict, amounting to 498 kg.

5.2 Plantation

Plantation in Sidoarjo is identical to sugar cane. Sugarcane production in Sidoarjo amounted to 3,631.47 tons in 2021 and 353.36 tons in 2022. The subdistricts with the largest sugarcane production were Krembung, Prambon, and Tulangan Subdistrict.

5.3 Livestock

Presentation of data livestock is divided into large livestock, small livestock, and poultry.

In 2022, the number of dairy cows is 868, beef cattle are 9,059, buffalo and horses are 615 and 114 respectively.

The dominant types of small livestock population in Sidoarjo are sheep and goats, a total of 37,726 goats and 39,330 sheep in 2022 spread over 18 subdistricts. Then for the type of poultry, as many as 397,540 native chickens and 275,638 ducks were bred in all sub-districts in Sidoarjo, while for laying hens, 50,439 were bred in 13 subdistricts, and as many

ekor ayam buras dan 275.638 itik dikembangkan di semua kecamatan di Sidoarjo, sedangkan komoditas ayam petelur, sebanyak 50.439 dikembangkan di 13 kecamatan, dan sebanyak 350.596 ayam pedaging di 5 kecamatan, yakni Kecamatan Jabon, Tulangan, Wonoayu, Sukodono, dan Balongbendo.

5.4 Perikanan

Bukan tanpa sebab, bandeng dan udang menjadi icon/lambang Kabupaten Sidoarjo. Sektor perikanan di Kabupaten Sidoarjo layak mendapatkan banyak perhatian sehubungan dengan potensinya yang tidak dapat dipandang sebelah mata.

Pada 2022, terdapat 8 kecamatan di Kabupaten Sidoarjo dengan total luas tambak sebesar 15.220,39 ha, di mana sebagian besar, sekitar 43,96 persen, menghasilkan Bandeng. Berikutnya, sebesar 18,33 persen produksi adalah ikan nila, disusul rumput laut dan udang berturut-turut sebesar 16,58 persen dan 15,65 persen.

as 350,596 broilers in 5 subdistricts, namely Jabon, Tulangan, Wonoayu, Sukodono, and Balong Bendo.

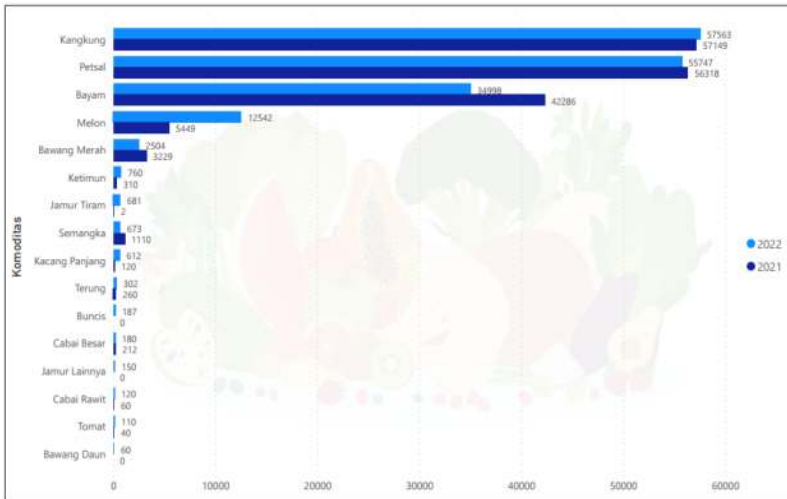
5.4 Fishery

Not without reason, milkfish and shrimp have become icons/symbols of Sidoarjo Regency. The fisheries sector in Sidoarjo Regency deserves a lot of attention due to its potential that cannot be underestimated.

In 2022, there are 8 subdistricts in Sidoarjo Regency with a total pond area of 15,220.39 ha, of which most, around 43.96 percent, produce milkfish. Next, 18.33 percent of production was tilapia, followed by seaweed and shrimp at 16.58 percent and 15.65 percent, respectively.

Gambar 5.1
Figures

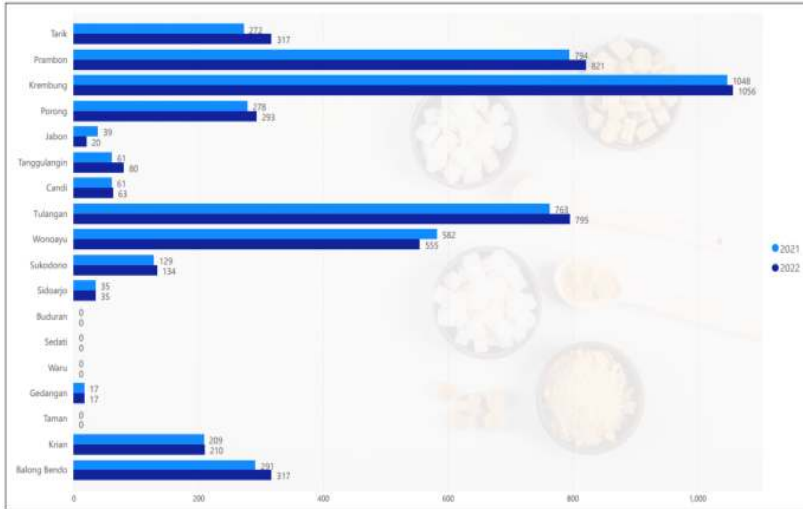
Produksi Tanaman Sayuran dan Buah-buahan Semusim Menurut Jenis Tanaman di Kabupaten Sidoarjo (kuintal), 2022
Production of Seasonal Vegetables and Fruits by Kind of Plant in Sidoarjo Regency (quintal), 2022



Sumber/Source : BPS, Statistik Pertanian Hortikultura SPH-SBS/BPS-Statistics Indonesia, Agricultural Statistic for Horticulture SPH-SBS

Gambar 5.2
Figures

Produksi Tanaman Tebu Menurut Kecamatan di Kabupaten Sidoarjo (ton), 2021 dan 2022
Sugarcane Production According to Subdistrict in Sidoarjo Regency (ton), 2021 and 2022



Sumber/Source : Dinas Pangan dan Pertanian Kabupaten Sidoarjo/*Food and Agriculture Service of Sidoarjo Regency*

**5.1 HORTIKULTURA
HORTICULTURE**

Tabel 5.1.1 Luas Panen Tanaman Sayuran Menurut Kecamatan dan Jenis Tanaman di Kabupaten Sidoarjo, 2021 dan 2022
Table 5.1.1 Harvested Area of Vegetables by Subdistrict and Kind of Plant in Sidoarjo Regency, 2021 and 2022

Kecamatan Subdistrict	Bawang Daun (ha) Scallion (ha)		Bawang Merah (ha) Shallots (ha)	
	2021	2022*	2021	2022*
(1)	(2)	(3)	(4)	(5)
Tarik	-	-	13	11
Prambon	-	-	4	-
Krembung	-	-	-	3
Porong	-	-	-	1
Jabon	-	-	-	-
Tanggulangin	-	-	9	4
Candi	-	-	-	-
Tulangan	-	-	-	-
Wonoayu	-	-	15	12
Sukodono	-	1	1	2
Sidoarjo	-	-	3	-
Buduran	-	-	2	-
Sedati	-	-	-	-
Waru	-	-	-	-
Gedangan	-	-	-	-
Taman	-	-	-	-
Krian	-	-	6	-
Balong Bendo	-	-	8	4
Kabupaten Sidoarjo	-	1	61	37

Lanjutan Tabel/*Continued Table* 5.1.1

Kecamatan Subdistrict	Bayam (ha) Spinach (ha)		Buncis (ha) String Bean (ha)	
	2021	2022*	2021	2022*
(1)	(6)	(7)	(8)	(9)
Tarik	1	2	-	2
Prambon	78	46	-	-
Krembung	84	84	-	-
Porong	-	-	-	-
Jabon	-	-	-	-
Tanggulangin	12	22	-	-
Candi	80	87	-	-
Tulangan	80	42	-	-
Wonoayu	75	49	-	-
Sukodono	-	-	-	-
Sidoarjo	50	48	-	-
Buduran	11	4	-	-
Sedati	-	-	-	-
Waru	-	-	-	-
Gedangan	-	-	-	-
Taman	-	-	-	-
Krian	-	-	-	-
Balong Bendo	1	4	-	-
Kabupaten Sidoarjo	472	388	-	2

Lanjutan Tabel/*Continued Table 5.1.1*

Kecamatan Subdistrict	Cabai Rawit (ha) Chili/Cayenne Pepper (ha)		Kacang Panjang (ha) Long Beans (ha)	
	2021	2022 ^x	2021	2022 ^x
(1)	(10)	(11)	(12)	(13)
Tarik	-	-	-	1
Prambon	-	-	-	-
Krebung	-	-	-	-
Porong	-	-	-	-
Jabon	1	2	3	2
Tanggulangin	-	-	-	6
Candi	-	-	-	-
Tulangan	-	-	-	-
Wonoayu	-	-	-	-
Sukodono	-	-	-	-
Sidoarjo	-	-	-	-
Buduran	-	-	-	-
Sedati	-	-	-	-
Waru	-	-	-	-
Gedangan	-	-	-	-
Taman	-	-	-	-
Krian	-	-	-	-
Balong Bendo	-	-	-	-
Kabupaten Sidoarjo	1	2	3	9

Lanjutan Tabel/*Continued Table* 5.1.1

Kecamatan Subdistrict	Kangkung (ha) <i>Water Spinach (ha)</i>		Ketimun (ha) <i>Cucumber (ha)</i>		Melon (ha) <i>Melon (ha)</i>	
	2021	2022 ^x	2021	2022 ^x	2021	2022 ^x
(1)	(14)	(15)	(16)	(17)	(18)	(19)
Tarik	19	20	-	-	2	10
Prambon	116	54	1	-	4	10
Krebung	96	96	-	-	10	5
Porong	-	-	-	6	1	4
Jabon	-	-	1	-	-	-
Tanggulangin	11	5	5	-	-	-
Candi	73	114	-	-	-	6
Tulangan	321	181	-	-	-	-
Wonoayu	216	115	5	1	48	95
Sukodono	-	-	-	-	12	8
Sidoarjo	52	72	-	-	-	-
Buduran	20	10	-	-	20	-
Sedati	-	-	-	-	43	20
Waru	-	-	-	-	-	-
Gedangan	-	-	-	-	1	29
Taman	-	-	-	-	-	-
Krian	-	-	-	-	-	-
Balong Bendo	11	16	-	-	-	-
Kabupaten Sidoarjo	935	683	12	7	141	187

Lanjutan Tabel/Continued Table 5.1.1

Kecamatan Subdistrict	Petsai/Sawi (ha) Chinese Cabbage/Mustard Green (ha)		Semangka (ha) Watermelon (ha)	
	2021	2022 ^x	2021	2022 ^x
(1)	(20)	(21)	(22)	(23)
Tarik	19	31	5	-
Prambon	56	30	4	-
Krebung	-	-	10	-
Porong	-	-	-	3
Jabon	-	-	14	-
Tanggulangin	5	13	-	1
Candi	80	108	-	-
Tulangan	200	129	-	-
Wonoayu	129	55	10	21
Sukodono	-	-	-	1
Sidoarjo	37	60	-	-
Buduran	-	-	10	20
Sedati	-	-	-	-
Waru	-	-	-	-
Gedangan	-	-	-	-
Taman	-	-	-	-
Krian	-	-	-	-
Balong Bendo	16	13	-	-
Kabupaten Sidoarjo	542	439	53	46

Lanjutan Tabel/*Continued Table* 5.1.1

Kecamatan Subdistrict	Terung (ha) Eggplant (ha)		Tomat (ha) Tomato (ha)	
	2021	2022 ^x	2021	2022 ^x
(1)	(24)	(25)	(26)	(27)
Tarik	-	-	-	-
Prambon	1	-	-	-
Krembung	-	-	-	-
Porong	-	-	-	-
Jabon	2	4	-	-
Tanggulangin	-	1	-	-
Candi	-	-	-	-
Tulangan	-	-	-	-
Wonoayu	-	-	-	-
Sukodono	-	-	1	1
Sidoarjo	-	-	-	1
Buduran	-	-	-	-
Sedati	-	-	-	-
Waru	-	-	-	-
Gedangan	-	-	-	-
Taman	-	-	-	-
Krian	-	-	-	-
Balong Bendo	2	-	-	-
Kabupaten Sidoarjo	5	5	1	2

Lanjutan Tabel/*Continued Table* 5.1.1

Kecamatan Subdistrict	Cabai Besar/TW/ Teropong (ha) Chili/Big Chili (ha)		Jamur Tiram (m ²) King Oyster Mushrooms (m ²)		Jamur Lainnya (m ²) Other Mushrooms (m ²)	
	2021	2022 ^x	2021	2022 ^x	2021	2022 ^x
(1)	(28)	(29)	(30)	(31)	(32)	(33)
Tarik	2	1	22	734	-	300
Prambon	-	-	-	-	-	-
Krembung	-	-	-	-	-	-
Porong	-	-	-	-	-	-
Jabon	0	-	-	-	-	-
Tanggulangin	-	-	-	-	-	-
Candi	-	-	-	-	-	-
Tulangan	-	-	-	-	-	-
Wonoayu	-	-	-	-	-	-
Sukodono	1	1	-	-	-	-
Sidoarjo	-	-	-	-	-	-
Buduran	-	-	-	-	-	-
Sedati	-	-	-	-	-	-
Waru	-	-	-	-	-	-
Gedangan	1	-	-	-	-	-
Taman	-	-	-	-	-	-
Krian	-	-	-	-	-	-
Balong Bendo	-	1	-	-	-	-
Kabupaten Sidoarjo	4	3	22	734	-	300

Catatan/Note: ...

Sumber/Source: BPS, Statistik Pertanian Hortikultura SPH-SBS/BPS-Statistics Indonesia, Agricultural Statistic for Horticulture SPH-SBS

Tabel
Table 5.1.2**Produksi Tanaman Sayuran Menurut Kecamatan dan Jenis Tanaman di Kabupaten Sidoarjo, 2021 dan 2022**
Production of Vegetables by Subdistrict and Kind of Plant in Sidoarjo Regency, 2021 and 2022

Kecamatan Subdistrict	Bawang Daun (kw) Scallion (qui)		Bawang Merah (kw) Shallots (qui)	
	2021	2022*	2021	2022*
(1)	(2)	(3)	(4)	(5)
Tarik	-	-	620	660
Prambon	-	-	320	-
Krebung	-	-	-	90
Porong	-	-	-	70
Jabon	-	-	-	-
Tanggulagin	-	-	330	240
Candi	-	-	-	-
Tulangan	-	-	-	-
Wonoayu	-	-	1 055	1 072
Sukodono	-	60	80	170
Sidoarjo	-	-	200	-
Buduran	-	-	4	-
Sedati	-	-	-	-
Waru	-	-	-	-
Gedangan	-	-	-	-
Taman	-	-	-	-
Krian	-	-	240	-
Balong Bendo	-	-	380	202
Kabupaten Sidoarjo	-	60	3 229	2 504

Lanjutan Tabel/Continued Table 5.1.2

Kecamatan Subdistrict	Bayam (kw) Spinach (qui)		Buncis (kw) String Bean (qui)	
	2021	2022 ^x	2021	2022 ^x
(1)	(6)	(7)	(8)	(9)
Tarik	94	188	-	187
Prambon	7 314	4 320	-	-
Krebung	7 896	7 708	-	-
Porong	-	-	-	-
Jabon	-	-	-	-
Tanggulangin	1 134	1 034	-	-
Candi	7 494	8 836	-	-
Tulangan	7 520	3 966	-	-
Wonoayu	4 982	3 744	-	-
Sukodono	-	-	-	-
Sidoarjo	4 724	4 512	-	-
Buduran	1 034	345	-	-
Sedati	-	-	-	-
Waru	-	-	-	-
Gedangan	-	-	-	-
Taman	-	-	-	-
Krian	-	-	-	-
Balong Bendo	94	345	-	-
Kabupaten Sidoarjo	42 286	34 998	-	187

Lanjutan Tabel/*Continued Table* 5.1.2

Kecamatan <i>Subdistrict</i>	Cabai Rawit (kw) <i>Chili/Cayenne Pepper (qui)</i>		Kacang Panjang (kw) <i>Long Beans (qui)</i>	
	2021	2022 ^x	2021	2022 ^x
(1)	(10)	(11)	(12)	(13)
Tarik	-	-	-	60
Prambon	-	-	-	-
Krembung	-	-	-	-
Porong	-	-	-	-
Jabon	60	120	120	174
Tanggulangun	-	-	-	378
Candi	-	-	-	-
Tulangan	-	-	-	-
Wonoayu	-	-	-	-
Sukodono	-	-	-	-
Sidoarjo	-	-	-	-
Buduran	-	-	-	-
Sedati	-	-	-	-
Waru	-	-	-	-
Gedangan	-	-	-	-
Taman	-	-	-	-
Krian	-	-	-	-
Balong Bendo	-	-	-	-
Kabupaten Sidoarjo	60	120	120	612

Lanjutan Tabel/Continued Table 5.1.2

Kecamatan Subdistrict	Kangkung (kw) Water Spinach (qui)		Ketimun (kw) Cucumber (qui)		Melon (kw) Melon (qui)	
	2021	2022 ^x	2021	2022 ^x	2021	2022 ^x
(1)	(14)	(15)	(16)	(17)	(18)	(19)
Tarik	1 008	1 260	-	-	86	442
Prambon	7 308	3 402	30	-	160	110
Krebung	6 048	5 922	-	-	210	120
Porong	-	-	-	720	35	260
Jabon	-	-	40	-	-	-
Tanggulangun	693	315	160	-	-	-
Candi	8 092	22 660	-	-	-	2 295
Tulangan	20 223	11 091	-	-	-	-
Wonoayu	8 430	6 861	80	40	3 515	2 915
Sukodono	-	-	-	-	730	290
Sidoarjo	3 398	4 536	-	-	-	-
Buduran	1 257	508	-	-	480	-
Sedati	-	-	-	-	173	120
Waru	-	-	-	-	-	-
Gedangan	-	-	-	-	60	5 990
Taman	-	-	-	-	-	-
Krian	-	-	-	-	-	-
Balong Bendo	692	1 008	-	-	-	-
Kabupaten Sidoarjo	57 149	57 563	310	760	5 449	12 542

Lanjutan Tabel/Continued Table 5.1.2

Kecamatan Subdistrict	Petai/Sawi (kw) Chinese Cabbage/Mustard Cucumber (qui)		Semangka (kw) Watermelon (qui)	
	2021	2022*	2021	2022*
(1)	(20)	(21)	(22)	(23)
Tarik	1 836	3 348	320	-
Prambon	6 154	2 911	210	-
Krebung	-	-	150	-
Porong	-	-	-	20
Jabon	-	-	140	-
Tanggulangin	533	1 404	-	3
Candi	12 546	21 740	-	-
Tulangan	21 600	13 215	-	-
Wonoayu	8 047	5 369	190	410
Sukodono	-	-	-	80
Sidoarjo	3 996	6 486	-	-
Buduran	-	-	100	160
Sedati	-	-	-	-
Waru	-	-	-	-
Gedangan	-	-	-	-
Taman	-	-	-	-
Krian	-	-	-	-
Balong Bendo	1 606	1 274	-	-
Kabupaten Sidoarjo	56 318	55 747	1 110	673

Lanjutan Tabel/Continued Table 5.1.2

Kecamatan Subdistrict	Terung (kw) Eggplant (qui)		Tomat (kw) Tomato (qui)	
	2021	2022 ^a	2021	2022 ^a
(1)	(24)	(25)	(26)	(27)
Tarik	-	-	-	-
Prambon	60	-	-	-
Krembung	-	-	-	-
Porong	-	-	-	-
Jabon	90	267	-	-
Tanggulangin	-	35	-	-
Candi	-	-	-	-
Tulangan	-	-	-	-
Wonoayu	-	-	-	-
Sukodono	-	-	40	50
Sidoarjo	-	-	-	60
Buduran	-	-	-	-
Sedati	-	-	-	-
Waru	-	-	-	-
Gedangan	-	-	-	-
Taman	-	-	-	-
Krian	-	-	-	-
Balong Bendo	110	-	-	-
Kabupaten Sidoarjo	260	302	40	110

Lanjutan Tabel/*Continued Table* 5.1.2

Kecamatan Subdistrict	Cabai Besar/TW/ Teropong (kw) Chili/Big Chili (qui)		Jamur Tiram (m ²) King Oyster Mushrooms (m ²)		Jamur Lainnya (m ²) Other Mushrooms (m ²)	
	2021	2022 ^x	2021	2022 ^x	2021	2022 ^x
(1)	(28)	(29)	(30)	(31)	(32)	(33)
Tarik	60	60	2	681	-	150
Prambon	-	-	-	-	-	-
Krembung	-	-	-	-	-	-
Porong	-	-	-	-	-	-
Jabon	10	-	-	-	-	-
Tanggulangin	-	-	-	-	-	-
Candi	-	-	-	-	-	-
Tulangan	-	-	-	-	-	-
Wonoayu	-	-	-	-	-	-
Sukodono	80	60	-	-	-	-
Sidoarjo	-	-	-	-	-	-
Buduran	-	-	-	-	-	-
Sedati	-	-	-	-	-	-
Waru	-	-	-	-	-	-
Gedangan	62	-	-	-	-	-
Taman	-	-	-	-	-	-
Krian	-	-	-	-	-	-
Balong Bendo	-	60	-	-	-	-
Kabupaten Sidoarjo	212	180	2	681	-	150

Catatan/Note: ...

Sumber/Source: BPS, Statistik Pertanian Hortikultura SPH-SBS/BPS-Statistics Indonesia, Agricultural Statistic for Horticulture SPH-SBS

Tabel
Table 5.1.3

Luas Panen Tanaman Sayuran dan Buah-buahan Semusim Menurut Jenis Tanaman di Kabupaten Sidoarjo, 2020–2022
Harvested Area of Seasonal Vegetables and Fruits by Kind of Plant in Sidoarjo Regency, 2020–2022

Jenis Tanaman <i>Kind of Plants</i>	Satuan <i>Unit</i>	2020	2021	2022 ^x
(1)	(2)	(3)	(4)	(5)
Bawang Daun/ <i>Scallion</i>	ha	-	-	1
Bawang Merah/ <i>Shallots</i>	ha	40	61	37
Bawang Putih/ <i>Garlic</i>	ha	-	-	-
Bayam/ <i>Spinach</i>	ha	479	472	388
Buncis/ <i>String Bean</i>	ha	-	-	2
Cabai Rawit/ <i>Chili/Cayenne Pepper</i>	ha	16	1	2
Kacang Panjang/ <i>Long Beans</i>	ha	12	3	9
Kangkung/ <i>Water Spinach</i>	ha	822	935	683
Kembang Kol/ <i>Cauliflower</i>	ha	-	-	-
Kentang/ <i>Potato</i>	ha	-	-	-
Ketimun/ <i>Cucumber</i>	ha	19	12	7
Kubis/ <i>Cabbage</i>	ha	-	-	-
Labu Siam/ <i>Chayote</i>	ha	-	-	-
Melon/ <i>Melon</i>	ha	91	141	187
Paprika/ <i>Bell Pepper</i>	ha	-	-	-
Petsai/ <i>Sawi/Chinese Cabbage/Mustard Green</i>	ha	596	542	439
Semangka/ <i>Watermelon</i>	ha	29	53	46
Stroberi/ <i>Strawberry</i>	ha	-	-	-
Terung/ <i>Eggplant</i>	ha	45	5	5
Tomat/ <i>Tomato</i>	ha	4	1	2
Wortel/ <i>Carrot</i>	ha	-	-	-
Cabai Besar/ <i>TW/Teropong/Chili/Big Chili</i>	ha	...	4	3
Cabai Keriting/ <i>Chili/Curlly Chili</i>	ha	...	-	-
Jamur Tiram/ <i>King Oyster Mushroom</i>	m ²
Jamur Merang/ <i>Straw Mushroom</i>	m ²	...	-	-
Jamur Lainnya/ <i>Mushroom</i>	m ²	...	-	300

Catatan/Note: ...

Sumber/Source: BPS, Statistik Pertanian Hortikultura SPH-SBS/BPS-Statistics Indonesia, Agricultural Statistic for Horticulture SPH-SBS

Tabel
Table 5.1.4**Produksi Tanaman Sayuran dan Buah-buahan Semusim Menurut Jenis Tanaman di Kabupaten Sidoarjo (kuintal), 2020–2022*****Production of Seasonal Vegetables and Fruits by Kind of Plant in Sidoarjo Regency (quintal), 2020–2022***

Jenis Tanaman <i>Kind of Plants</i>	Satuan <i>Unit</i>	2020	2021	2022 ^x
(1)	(2)	(3)	(4)	(5)
Bawang Daun/ <i>Scallion</i>	kw/ qui	-	-	60
Bawang Merah/ <i>Shallots</i>	kw/ qui	1 403	3 229	2 504
Bawang Putih/ <i>Garlic</i>	kw/ qui	-	-	-
Bayam/ <i>Spinach</i>	kw/ qui	43 696	42 286	34 998
Buncis/ <i>String Bean</i>	kw/ qui	-	-	187
Cabai Rawit/ <i>Chili/Cayenne Pepper</i>	kw/ qui	140	60	120
Kacang Panjang/ <i>Long Beans</i>	kw/ qui	30	120	612
Kangkung/ <i>Water Spinach</i>	kw/ qui	50 349	57 149	57 563
Kembang Kol/ <i>Cauliflower</i>	kw/qui	-	-	-
Kentang/ <i>Potato</i>	kw/ qui	-	-	-
Ketimun/ <i>Cucumber</i>	kw/ qui	393	310	760
Kubis/ <i>Cabbage</i>	kw/ qui	-	-	-
Labu Siam/ <i>Chayote</i>	kw/ qui	-	-	-
Melon/ <i>Melon</i>	kw/ qui	779	5 449	12 542
Paprika/ <i>Bell Pepper</i>	kw/ qui	-	-	-
Petsai/ <i>Sawi/Chinese Cabbage/Mustard Green</i>	kw/ qui	61 725	56 318	55 747
Semangka/ <i>Watermelon</i>	kw/ qui	331	1 110	673
Stroberi/ <i>Strawberry</i>	kw/ qui	-	-	-
Terung/ <i>Eggplant</i>	kw/ qui	341	260	302
Tomat/ <i>Tomato</i>	kw/ qui	102	40	110
Wortel/ <i>Carrot</i>	kw/ qui	-	-	-
Cabai Besar/ <i>TW/Teropong/Chili/Big Chili</i>	kw/ qui	...	212	180
Cabai Keriting/ <i>Chili/Curly Chili</i>	kw/ qui	...	-	-
Jamur Tiram/ <i>King Oyster Mushroom</i>	kg	...	2	681
Jamur Merang/ <i>Straw Mushroom</i>	kg	...	-	-
Jamur Lainnya/ <i>Mushroom</i>	kg	...	-	150

Catatan/Note: ...

Sumber/Source: BPS, Statistik Pertanian Hortikultura SPH-SBS/BPS-Statistics Indonesia, Agricultural Statistic for Horticulture SPH-SBS

Tabel
Table 5.1.5

Luas Panen Tanaman Biofarmaka Menurut Kecamatan dan Jenis Tanaman di Kabupaten Sidoarjo (m²), 2021 dan 2022
Harvested Area of Medicinal Plants by Subdistrict and Kind of Plant in Sidoarjo Regency (m²), 2021 and 2022

Kecamatan Subdistrict	Jahe (m ²) Ginger (m ²)		Keji Beling (m ²) Verbenaceae (m ²)		Kencur (m ²) East Indian Galangal (m ²)	
	2021	2022 ^x	2021	2022 ^x	2021	2022 ^x
(1)	(2)	(3)	(4)	(5)	(6)	(7)
Tarik	130	45	-	-
Prambon	-	-	-	-
Krembung	-	-	-	-
Porong	-	-	-	-
Jabon	-	-	-	-
Tanggulain	25	50	30	55
Candi	-	-	-	-
Tulangan	18	14	-	3
Wonoayu	-	-	-	-
Sukodono	-	-	-	-
Sidoarjo	-	-	-	-
Buduran	1	-	-	-
Sedati	-	-	-	-
Waru	-	-	-	-
Gedangan	-	-	-	-
Taman	-	-	-	-
Krian	-	478	-	141
Balong Bendo	86	18	51	10
Kabupaten Sidoarjo	260	605	81	209

Lanjutan Tabel/*Continued Table* 5.1.5

Kecamatan Subdistrict	Kunyit (m ²) Turmeric (m ²)		Laos/Lengkuas (m ²) Galanga (m ²)		Lempuyang (m ²) Zingiber Aromaticum (m ²)	
	2021	2022 ^x	2021	2022 ^x	2021	2022 ^x
(1)	(8)	(9)	(10)	(11)	(12)	(13)
Tarik	50	130	101	140	-	-
Prambon	190	25	-	73	-	2
Krembung	-	-	-	-	-	-
Porong	-	-	-	-	-	-
Jabon	2	-	3	-	-	-
Tanggulangin	25	35	75	-	35	50
Candi	-	-	-	-	-	-
Tulangan	28	21	16	13	-	-
Wonoayu	217	464	411	486	-	-
Sukodono	-	-	-	-	-	-
Sidoarjo	-	-	-	-	-	-
Buduran	1	-	1	-	-	-
Sedati	-	-	-	-	-	-
Waru	-	-	-	-	-	-
Gedangan	-	-	-	-	-	-
Taman	-	-	-	-	-	-
Krian	-	405	-	289	-	-
Balong Bendo	60	30	77	27	-	-
Kabupaten Sidoarjo	573	1 110	684	1 028	35	52

Lanjutan Tabel/Continued Table 5.1.5

Kecamatan Subdistrict	Lidah Buaya (m ²) <i>Aloevera (m²)</i>		Mahkota Dewa (pohon) <i>Phaleria Macrocarpa</i> (tree)		Mengkudu/Pace (pohon) <i>Indian Mulberry (tree)</i>	
	2021	2022 ^x	2021	2022 ^x	2021	2022 ^x
(1)	(2)	(3)	(4)	(5)	(6)	(7)
Tarik	-	-	-	-	-	44
Prambon	16	9	17	-	30	31
Krebung	-	-	-	-	-	-
Porong	-	-	-	-	-	-
Jabon	-	-	-	-	2	-
Tanggulangin	-	-	-	-	-	60
Candi	-	-	-	-	-	-
Tulangan	-	-	-	-	-	-
Wonoayu	-	-	-	-	-	-
Sukodono	-	-	-	-	-	-
Sidoarjo	-	-	-	-	-	-
Buduran	-	-	-	-	-	-
Sedati	-	-	-	-	-	-
Waru	-	-	-	-	-	-
Gedangan	-	-	-	-	-	-
Taman	-	-	-	-	-	-
Krian	-	-	-	-	-	-
Balong Bendo	-	-	-	-	-	-
Kabupaten Sidoarjo	16	9	17	-	32	135

Lanjutan Tabel/*Continued Table 5.1.5*

Kecamatan <i>Subdistrict</i>	Temuireng (m ²) <i>Black Turmeric (m²)</i>		Temukunci (m ²) <i>Chinese Keys (m²)</i>		Temulawak (m ²) <i>Java Turmeric (m²)</i>	
	2021	2022 ^x	2021	2022 ^x	2021	2022 ^x
(1)	(2)	(3)	(4)	(5)	(6)	(7)
Tarik	-	-	-	-	-	-
Prambon	-	-	-	-	30	22
Krembung	-	-	-	-	-	-
Porong	-	-	-	-	-	-
Jabon	-	-	-	-	-	-
Tanggulangin	25	20	-	-	20	50
Candi	-	-	-	-	-	-
Tulangan	-	-	-	-	23	-
Wonoayu	284	219	-	-	-	-
Sukodono	-	-	-	-	-	-
Sidoarjo	-	-	-	-	-	-
Buduran	-	-	-	-	-	-
Sedati	-	-	-	-	-	-
Waru	-	-	-	-	-	-
Gedangan	-	-	-	-	-	-
Taman	-	-	-	-	-	-
Krian	-	199	-	-	-	237
Balong Bendo	-	-	-	-	-	-
Kabupaten Sidoarjo	309	438	-	-	73	309

Lanjutan Tabel/Continued Table 5.1.5

Kecamatan Subdistrict	Jeruk Nipis (pohon) Lime (tree)		Serai (m ²) Lemongrass (m ²)	
	2021	2022*	2021	2022*
(1)	(22)	(23)	(24)	(25)
Tarik	-	-	275	42
Prambon	10	35	23	218
Krebung	-	-	-	-
Porong	-	-	-	177
Jabon	-	-	-	-
Tanggulangin	-	80	-	-
Candi	-	-	-	-
Tulangan	-	-	-	-
Wonoayu	-	-	-	-
Sukodono	-	-	-	-
Sidoarjo	-	-	-	-
Buduran	-	-	-	-
Sedati	-	-	-	-
Waru	-	-	-	-
Gedangan	-	-	-	-
Taman	300	300	-	-
Krian	-	-	-	416
Balong Bendo	149	-	41	32
Kabupaten Sidoarjo	459	415	339	885

Catatan/Note: ...

Sumber/Source: BPS, Statistik Pertanian Hortikultura SPH-SBS/BPS-Statistics Indonesia, Agricultural Statistic for Horticulture SPH-SBS

Tabel
Table 5.1.6**Produksi Tanaman Biofarmaka Menurut Kecamatan dan Jenis Tanaman di Kabupaten Sidoarjo (kg), 2021 dan 2022**
Production of Medicinal Plants by Subdistrict and Kind of Plant in Sidoarjo Regency (kg), 2021 and 2022

Kecamatan Subdistrict	Jahe (kg) Ginger (kg)		Keji Beling (kg) Verbenaceae (kg)		Kencur (kg) East Indian Galangal (kg)	
	2021	2022 ^x	2021	2022 ^x	2021	2022 ^x
(1)	(2)	(3)	(4)	(5)	(6)	(7)
Tarik	130	45	-	-
Prambon	-	-	-	-
Krembung	-	-	-	-
Porong	-	-	-	-
Jabon	-	-	-	-
Tanggulangi	25	72	30	87
Candi	-	-	-	-
Tulangan	18	14	-	3
Wonoayu	-	-	-	-
Sukodono	-	-	-	-
Sidoarjo	-	-	-	-
Buduran	1	-	-	-
Sedati	-	-	-	-
Waru	-	-	-	-
Gedangan	-	-	-	-
Taman	-	-	-	-
Krian	-	498	-	176
Balong Bendo	158	73	77	6
Kabupaten Sidoarjo	332	702	107	272

Lanjutan Tabel/*Continued Table 5.1.6*

Kecamatan Subdistrict	Kunyit (kg) Turmeric (kg)		Laos/Lengkuas (kg) Galanga (kg)		Lempuyang (kg) Zingiber Aromaticum (kg)	
	2021	2022 ^x	2021	2022 ^x	2021	2022 ^x
(1)	(8)	(9)	(10)	(11)	(12)	(13)
Tarik	150	390	364	504	-	-
Prambon	570	75	-	263	-	4
Krembung	-	-	-	-	-	-
Porong	-	-	-	-	-	-
Jabon	6	-	11	-	-	-
Tanggulangun	75	108	270	-	63	90
Candi	-	-	-	-	-	-
Tulangan	60	63	58	47	-	-
Wonoayu	651	1 392	1 480	1 749	-	-
Sukodono	-	-	-	-	-	-
Sidoarjo	-	-	-	-	-	-
Buduran	3	-	4	-	-	-
Sedati	-	-	-	-	-	-
Waru	-	-	-	-	-	-
Gedangan	-	-	-	-	-	-
Taman	-	-	-	-	-	-
Krian	-	615	-	549	-	-
Balong Bendo	204	90	298	98	-	-
Kabupaten Sidoarjo	1 719	2 733	2 485	3 210	63	94

Lanjutan Tabel/*Continued Table* 5.1.6

Kecamatan Subdistrict	Lidah Buaya (kg) <i>Aloevera (kg)</i>		Mahkota Dewa (kg) <i>Phaleria Macrocarpa (kg)</i>		Mengkudu/Pace (kg) <i>Indian Mulberry (kg)</i>	
	2021	2022 ^x	2021	2022 ^x	2021	2022 ^x
(1)	(2)	(3)	(4)	(5)	(6)	(7)
Tarik	-	-	-	-	-	75
Prambon	18	5	204	-	51	53
Krembung	-	-	-	-	-	-
Porong	-	-	-	-	-	-
Jabon	-	-	-	-	3	-
Tanggulain	-	-	-	-	-	163
Candi	-	-	-	-	-	-
Tulangan	-	-	-	-	-	-
Wonoayu	-	-	-	-	-	-
Sukodono	-	-	-	-	-	-
Sidoarjo	-	-	-	-	-	-
Buduran	-	-	-	-	-	-
Sedati	-	-	-	-	-	-
Waru	-	-	-	-	-	-
Gedangan	-	-	-	-	-	-
Taman	-	-	-	-	-	-
Krian	-	-	-	-	-	-
Balong Bendo	-	-	-	-	-	-
Kabupaten Sidoarjo	18	5	204	-	54	291

Lanjutan Tabel/*Continued Table 5.1.6*

Kecamatan Subdistrict	Temuireng (kg) Black Turmeric (kg)		Temukunci (kg) Chinese Keys (kg)		Temulawak (kg) Java Turmeric (kg)	
	2021	2022 ^x	2021	2022 ^x	2021	2022 ^x
(1)	(2)	(3)	(4)	(5)	(6)	(7)
Tarik	-	-	-	-	-	-
Prambon	-	-	-	-	30	22
Kremlung	-	-	-	-	-	-
Porong	-	-	-	-	-	-
Jabon	-	-	-	-	-	-
Tanggulangin	38	30	-	-	20	77
Candi	-	-	-	-	-	-
Tulangan	-	-	-	-	23	-
Wonoayu	427	330	-	-	-	-
Sukodono	-	-	-	-	-	-
Sidoarjo	-	-	-	-	-	-
Buduran	-	-	-	-	-	-
Sedati	-	-	-	-	-	-
Waru	-	-	-	-	-	-
Gedangan	-	-	-	-	-	-
Taman	-	-	-	-	-	-
Krian	-	244	-	-	-	237
Balong Bendo	-	-	-	-	-	-
Kabupaten Sidoarjo	465	604	-	-	73	336

Lanjutan Tabel/*Continued Table* 5.1.6

Kecamatan <i>Subdistrict</i>	Jeruk Nipis (kg) <i>Lime (kg)</i>		Serai (kg) <i>Lemongrass (kg)</i>	
	2021	2022*	2021	2022*
(1)	(22)	(23)	(24)	(25)
Tarik	-	-	825	126
Prambon	50	175	69	654
Krebung	-	-	-	-
Porong	-	-	-	531
Jabon	-	-	-	-
Tanggulangin	-	530	-	-
Candi	-	-	-	-
Tulangan	-	-	-	-
Wonoayu	-	-	-	-
Sukodono	-	-	-	-
Sidoarjo	-	-	-	-
Buduran	-	-	-	-
Sedati	-	-	-	-
Waru	-	-	-	-
Gedangan	-	-	-	-
Taman	1 800	30 000	-	-
Krian	-	-	-	1 248
Balong Bendo	2 235	-	123	138
Kabupaten Sidoarjo	4 085	30 705	1 017	2 697

Catatan/*Note*: ...

Sumber/*Source*: BPS, Statistik Pertanian Hortikultura SPH-SBS/BPS-*Statistics Indonesia, Agricultural Statistic for Horticulture SPH-SBS*

Tabel 5.1.7 **Luas Panen Tanaman Biofarmaka Menurut Jenis Tanaman di Kabupaten Sidoarjo, 2020–2022**
Table 5.1.7 **Harvested Area of Medicinal Plants by Kind of Plant in Sidoarjo Regency, 2020–2022**

Jenis Tanaman Kind of Plants	Satuan Unit	2020	2021	2022 ^x
(1)	(2)	(3)	(4)	(5)
Dlingo/Dringo/ <i>Calamus</i>	m ²
Jahe/ <i>Ginger</i>	m ²	307	260	605
Kapulaga/ <i>Java Cardamom</i>	m ²	-	-	-
Keji Beling/ <i>Verbenaceae</i>	m ²	20
Kencur/ <i>East Indian Galangal</i>	m ²	195	81	209
Kunyit/ <i>Turmeric</i>	m ²	1 022	573	1 110
Laos/Lengkuas/ <i>Galanga</i>	m ²	716	684	1 028
Lempuyang/ <i>Zingiber Aromaticum</i>	m ²	230	35	52
Lidah Buaya/ <i>Aloevera</i>	m ²	26	16	9
Mahkota Dewa/ <i>Phaleria Macrocarpa</i>	pohon/tree	27	17	-
Mengkudu/ <i>Pace/Indian Mulberry</i>	pohon/tree	114	32	135
Sambiloto/ <i>King of Bitter</i>	m ²	-	-	-
Temuireng/ <i>Black Turmeric</i>	m ²	475	309	438
Temukunci/ <i>Chinese Keys</i>	m ²	3	-	-
Temulawak/ <i>Java Turmeric</i>	m ²	240	73	309
Jeruk Nipis/ <i>Lime</i>	pohon/tree	...	459	415
Serai/ <i>Lemongrass</i>	m ²	...	339	885

Catatan/Note: ...

Sumber/Source: BPS, Statistik Pertanian Hortikultura SPH-TBF/BPS-Statistics Indonesia, Agricultural Statistic for Horticulture SPH-TBF

Tabel 5.1.8 **Produksi Tanaman Biofarmaka Menurut Jenis Tanaman di Kabupaten Sidoarjo (kg), 2020–2022**
Production of Medicinal Plants by Kind of Plant in Sidoarjo Regency (kg), 2020–2022

Jenis Tanaman <i>Kind of Plants</i>	Satuan <i>Unit</i>	2020	2021	2022 ^x
(1)	(2)	(3)	(4)	(5)
Dlingo/Dringo/ <i>Calamus</i>	kg
Jahe/ <i>Ginger</i>	kg	309	332	702
Kapulaga/ <i>Java Cardamom</i>	kg	-	-	-
Keji Beling/ <i>Verbenaceae</i>	kg	19
Kencur/ <i>East Indian Galangal</i>	kg	117	107	272
Kunyit/ <i>Turmeric</i>	kg	3 261	1 719	2 733
Laos/Lengkuas/ <i>Galanga</i>	kg	2 647	2 485	3 210
Lempuyang/ <i>Zingiber Aromaticum</i>	kg	414	63	94
Lidah Buaya/ <i>Aloevera</i>	kg	23	18	5
Mahkota Dewa/ <i>Phaleria Macrocarpa</i>	kg	348	204	-
Mengkudu/ <i>Pace/Indian Mulberry</i>	kg	189	54	291
Sambiloto/ <i>King of Bitter</i>	kg	-	-	-
Temuireng/ <i>Black Turmeric</i>	kg	1 170	465	604
Temukunci/ <i>Chinese Keys</i>	kg	3	-	-
Temulawak/ <i>Java Turmeric</i>	kg	240	73	336
Jeruk Nipis/ <i>Lime</i>	kg	...	4 085	30 705
Serai/ <i>Lemongrass</i>	kg	...	1 017	2 697

Catatan/Note: ...

Sumber/Source: BPS, Statistik Pertanian Hortikultura SPH-TBF/BPS-Statistics Indonesia, Agricultural Statistic for Horticulture SPH-TBF

Tabel 5.1.9 **Luas Panen Tanaman Hias Menurut Kecamatan dan Jenis Tanaman di Kabupaten Sidoarjo (m²), 2021 dan 2022**
Table 5.1.9 **Harvested Area of Ornamental Plants by Subdistrict and Kind of Plant in Sidoarjo Regency (m²), 2021 and 2022**

Kecamatan Subdistrict	Anggrek Potong/Cut Orchid		Krisan/Chrysantemum		Mawar/Rose	
	2021	2022 ^x	2021	2022 ^x	2021	2022 ^x
(1)	(2)	(3)	(4)	(5)	(6)	(7)
Tarik	-	-	-	-	-	-
Prambon	-	-	-	-	-	-
Krembung	-	-	-	-	-	-
Porong	-	-	-	-	-	-
Jabon	-	-	-	-	-	-
Tanggulangin	-	-	-	-	-	-
Candi	-	-	-	-	-	-
Tulangan	-	-	-	-	-	-
Wonoayu	-	-	-	-	-	-
Sukodono	-	-	-	-	-	-
Sidoarjo	-	-	-	-	-	-
Buduran	-	-	-	-	-	-
Sedati	-	-	-	-	-	-
Waru	-	-	-	-	-	-
Gedangan	-	-	-	-	-	-
Taman	-	-	-	-	-	-
Krian	-	-	-	-	-	-
Balong Bendo	451	-	-	-	-	-
Kabupaten Sidoarjo	451	-	-	-	-	-

Lanjutan Tabel/*Continued Table* 5.1.9

Kecamatan Subdistrict	Sedap Malam/ <i>Tuberose</i>		Kamboja Jepang/ <i>Adenium</i>		Melati/ <i>Jasmine</i>	
	2021	2022 ^x	2021	2022 ^x	2021	2022 ^x
(1)	(8)	(9)	(10)	(11)	(12)	(13)
Tarik	-	-	-	-	-	-
Prambon	-	-	-	-	-	-
Krebung	-	-	-	-	-	-
Porong	-	-	-	-	-	-
Jabon	-	-	-	-	-	-
Tanggulain	-	-	-	-	-	-
Candi	-	-	-	-	-	-
Tulangan	-	-	-	-	-	-
Wonoayu	-	-	-	-	-	-
Sukodono	-	-	-	-	-	-
Sidoarjo	-	-	-	-	-	-
Buduran	-	-	-	-	-	-
Sedati	-	-	-	-	-	-
Waru	-	-	-	-	-	-
Gedangan	-	-	-	-	-	-
Taman	-	-	-	-	-	-
Krian	-	-	-	-	-	-
Balong Bendo	-	-	-	-	-	-
Kabupaten Sidoarjo	-	-	-	-	-	-

Catatan/*Note*: ...Sumber/*Source*: BPS, Statistik Pertanian Hortikultura SPH-TH/*BPS-Statistics Indonesia, Agricultural Statistik for Horticulture SPH-TH*

Tabel
Table 5.1.10

Produksi Tanaman Hias Menurut Kecamatan dan Jenis Tanaman di Kabupaten Sidoarjo (tangkai), 2021 dan 2022
Production of Ornamental Plants by Subdistrict and Kind of Plant in Sidoarjo Regency (stalks), 2021 and 2022

Kecamatan Subdistrict	Anggrek Potong Cut Orchid		Krisan/Chrysantemum		Mawar/Rose	
	2021	2022 ^x	2021	2022 ^x	2021	2022 ^x
(1)	(2)	(3)	(4)	(5)	(6)	(7)
Tarik	-	-	-	-	-	-
Prambon	-	-	-	-	-	-
Krebung	-	-	-	-	-	-
Porong	-	-	-	-	-	-
Jabon	-	-	-	-	-	-
Tanggulangin	-	-	-	-	-	-
Candi	-	-	-	-	-	-
Tulangan	-	-	-	-	-	-
Wonoayu	-	-	-	-	-	-
Sukodono	-	-	-	-	-	-
Sidoarjo	-	-	-	-	-	-
Buduran	-	-	-	-	-	-
Sedati	-	-	-	-	-	-
Waru	-	-	-	-	-	-
Gedangan	-	-	-	-	-	-
Taman	-	-	-	-	-	-
Krian	-	-	-	-	-	-
Balong Bendo	451	-	-	-	-	-
Kabupaten Sidoarjo	451	-	-	-	-	-

Lanjutan Tabel/*Continued Table* 5.1.10

Kecamatan Subdistrict	Sedap Malam/ <i>Tuberose</i>		Kamboja Jepang/ <i>Adenium</i>		Melati/ <i>Jasmine</i>	
	2021	2022 ^x	2021	2022 ^x	2021	2022 ^x
(1)	(8)	(9)	(10)	(11)	(12)	(13)
Tarik	-	-	-	-	-	-
Prambon	-	-	-	-	-	-
Krebung	-	-	-	-	-	-
Porong	-	-	-	-	-	-
Jabon	-	-	-	-	-	-
Tanggulain	-	-	-	-	-	-
Candi	-	-	-	-	-	-
Tulangan	-	-	-	-	-	-
Wonoayu	-	-	-	-	-	-
Sukodono	-	-	-	-	-	-
Sidoarjo	-	-	-	-	-	-
Buduran	-	-	-	-	-	-
Sedati	-	-	-	-	-	-
Waru	-	-	-	-	-	-
Gedangan	-	-	-	-	-	-
Taman	-	-	-	-	-	-
Krian	-	-	-	-	-	-
Balong Bendo	-	-	-	-	-	-
Kabupaten Sidoarjo	-	-	-	-	-	-

Catatan/*Note*: ...

Sumber/*Source*: BPS, Statistik Pertanian Hortikultura SPH-TH/*BPS-Statistics Indonesia, Agricultural Statistik for Horticulture SPH-TH*

Tabel 5.1.11 **Luas Panen Tanaman Hias Menurut Jenis Tanaman di Kabupaten Sidoarjo, 2020–2022**
Harvested Area of Ornamental Plants by Kind of Plant in Sidoarjo Regency, 2020–2022

Jenis Tanaman <i>Kind of Plants</i>	Satuan <i>Unit</i>	2020	2021	2022 ^x
(1)	(2)	(3)	(4)	(5)
Anggrek Potong/ <i>Cut Orchid</i>	m ²	...	451	-
Krisan/ <i>Chrysantemum</i>	m ²	-	-	-
Mawar/ <i>Rose</i>	m ²	-	-	-
Sedap Malam/ <i>Tuberose</i>	m ²	-	-	-
Kamboja Jepang/ <i>Adenium</i>	m ²	-	-	-
Melati/ <i>Jasmine</i>	m ²	-	-	-

Catatan/Note: ...

Sumber/Source: BPS, Statistik Pertanian Hortikultura SPH-TH/BPS-Statistics Indonesia, *Agricultural Statistik for Horticulture SPH-TH*

Tabel 5.1.12 **Produksi Tanaman Hias Menurut Jenis Tanaman di Kabupaten Sidoarjo (tangkai), 2020–2022**
Table 5.1.12 **Production of Ornamental Plants by Kind of Plant in Sidoarjo Regency (stalks), 2020–2022**

Jenis Tanaman <i>Kind of Plants</i>	Satuan <i>Unit</i>	2020	2021	2022 ^x
(1)	(2)	(3)	(4)	(5)
Anggrek Potong/ <i>Cut Orchid</i>	tangkai/ stalks	...	451	-
Krisan/ <i>Chrysantemum</i>	tangkai/ stalks	-	-	-
Mawar/ <i>Rose</i>	tangkai/ stalks	-	-	-
Sedap Malam/ <i>Tuberose</i>	tangkai/ stalks	-	-	-
Kamboja Jepang/ <i>Adenium</i>	pohon/ tree	-	-	-
Melati/ <i>Jasmine</i>	kg	-	-	-

Catatan/*Note*: ...

Sumber/*Source*: BPS, Statistik Pertanian Hortikultura SPH-TH/BPS-Statistics Indonesia, *Agricultural Statistik for Horticulture SPH-TH*

Tabel 5.1.13 **Produksi Buah-buahan Menurut Kecamatan dan Jenis Tanaman di Kabupaten Sidoarjo (kuintal), 2021 dan 2022**
Table 5.1.13 **Production of Fruits by Subdistrict and Kind of Plant in Sidoarjo Regency (kuintal), 2021 and 2022**

Kecamatan Subdistrict	Alpukat/Avocado		Belimbing/Star Fruit	
	2021	2022*	2021	2022*
(1)	(2)	(3)	(4)	(5)
Tarik	-	-	105	48
Prambon	-	-	129	139
Krembung	-	-	480	360
Porong	1	-	220	-
Jabon	-	-	39	13
Tanggulangin	-	-	99	172
Candi	-	-	22	20
Tulangan	-	-	6 020	6 020
Wonoayu	-	-	663	488
Sukodono	-	-	952	2 735
Sidoarjo	-	-	246	328
Buduran	4	-	609	203
Sedati	-	-	-	-
Waru	-	-	108	112
Gedangan	-	-	170	-
Taman	-	-	-	-
Krian	-	-	-	31
Balong Bendo	38	-	1 228	-
Kabupaten Sidoarjo	43	-	11 090	10 669

Lanjutan Tabel/*Continued Table* 5.1.13

Kecamatan Subdistrict	Durian/ <i>Durian</i>		Jambu Air/ <i>Water Apple</i>		Jambu Biji/ <i>Guava</i>	
	2021	2022*	2021	2022*	2021	2022*
(1)	(6)	(7)	(8)	(9)	(10)	(11)
Tarik	-	-	30	27	59	63
Prambon	-	-	42	68	109	128
Krebung	-	-	172	292	522	732
Porong	1	-	-	-	23	-
Jabon	-	-	82	27	-	-
Tanggulangin	-	-	60	290	64	124
Candi	-	-	67	48	369	388
Tulangan	-	-	360	360	420	420
Wonoayu	-	-	128	6	214	14
Sukodono	-	-	1 000	1 500	5 143	2 759
Sidoarjo	-	-	100	160	174	232
Buduran	-	-	37	9	287	127
Sedati	-	-	-	-	-	-
Waru	-	-	63	80	36	36
Gedangan	-	-	54	-	-	-
Taman	-	-	-	-	6 364	10 840
Krian	-	-	-	8	-	90
Balung Bendo	-	-	192	-	351	-
Kabupaten Sidoarjo	1	-	2 387	2 875	14 135	15 953

Lanjutan Tabel/*Continued Table* 5.1.13

Kecamatan Subdistrict	Jeruk Siam/Kepron Orange/Tangerine		Mangga/Mango	
	2021	2022*	2021	2022*
(1)	(10)	(11)	(12)	(13)
Tarik	-	-	231	2 322
Prambon	-	-	3 075	545
Krembung	78	40	14 607	7 590
Porong	-	-	3 616	-
Jabon	33	10	3 975	1 325
Tanggulangun	-	-	-	20 568
Candi	-	74	103	96
Tulangan	544	24	28 450	28 464
Wonoayu	62	-	9 967	3 220
Sukodono	-	-	1 700	72
Sidoarjo	104	-	14 596	8 776
Buduran	30	3	7 935	1 035
Sedati	-	-	-	-
Waru	-	-	675	728
Gedangan	-	-	-	-
Taman	230	521	-	-
Krian	-	-	-	2 495
Balong Bendo	-	-	10 343	-
Kabupaten Sidoarjo	1 081	672	99 273	77 236

Lanjutan Tabel/*Continued Table* 5.1.13

Kecamatan Subdistrict	Melinjo/Melinjo		Nangka/Cempedak Jackfruit	
	2021	2022*	2021	2022*
(1)	(14)	(15)	(16)	(17)
Tarik	-	-	99	317
Prambon	-	-	561	337
Krembung	-	-	1 285	1 216
Porong	-	-	-	-
Jabon	-	-	-	-
Tanggulangun	-	-	-	84
Candi	-	-	10	15
Tulangan	-	-	152	152
Wonoayu	28	22	600	-
Sukodono	-	-	-	-
Sidoarjo	-	-	-	6
Buduran	-	-	99	17
Sedati	-	-	-	-
Waru	-	-	51	64
Gedangan	-	-	-	-
Taman	-	-	-	-
Krian	-	-	-	58
Balong Bendo	-	-	2 192	-
Kabupaten Sidoarjo	28	22	5 049	2 266

Lanjutan Tabel/*Continued Table* 5.1.13

Kecamatan Subdistrict	Nanas/Pineapple		Pepaya/Papaya	
	2021	2022*	2021	2022*
(1)	(18)	(19)	(20)	(21)
Tarik	-	-	-	-
Prambon	-	-	207	274
Krembung	-	-	321	384
Porong	-	-	-	-
Jabon	-	-	7	2
Tanggulangin	-	-	70	25
Candi	-	-	33	49
Tulangan	-	-	744	744
Wonoayu	-	-	805	441
Sukodono	-	-	22	10
Sidoarjo	3	-	100	16
Buduran	-	-	224	91
Sedati	-	-	-	-
Waru	-	-	161	112
Gedangan	-	-	-	-
Taman	-	-	-	-
Krian	-	-	-	-
Balong Bendo	-	-	330	-
Kabupaten Sidoarjo	3	-	3 024	2 148

Lanjutan Tabel/*Continued Table* 5.1.13

Kecamatan <i>Subdistrict</i>	Pisang/ <i>Banana</i>		Rambutan/ <i>Rambutan</i>	
	2021	2022*	2021	2022*
(1)	(22)	(23)	(24)	(25)
Tarik	3 129	414	-	-
Prambon	703	885	-	-
Krebung	2 353	4 786	-	-
Porong	310	3	-	-
Jabon	87	29	-	-
Tanggulangin	35	44	-	4
Candi	94	50	13	12
Tulangan	6 868	6 796	748	748
Wonoayu	12 615	1 620	-	-
Sukodono	1 962	565	-	-
Sidoarjo	972	1 237	11	24
Buduran	230	-	1	-
Sedati	-	-	-	-
Waru	38	84	-	-
Gedangan	-	-	-	-
Taman	-	-	-	-
Krian	-	396	-	-
Balong Bendo	927	-	297	-
Kabupaten Sidoarjo	30 323	16 909	1 070	788

Lanjutan Tabel/*Continued Table* 5.1.13

Kecamatan Subdistrict	Salak/Snakefruit		Sawo/Sawo		Sirsak/Soursop	
	2021	2022*	2021	2022*	2021	2022*
(1)	(30)	(31)	(32)	(33)	(34)	(35)
Tarik	-	-	-	-	596	6
Prambon	-	-	85	76	128	55
Kremlung	-	-	329	196	-	232
Porong	-	-	-	-	-	-
Jabon	-	-	858	286	-	-
Tanggulangin	-	-	63	96	-	-
Candi	-	-	352	280	4	4
Tulangan	4	4	576	576	52	52
Wonoayu	-	-	1 203	1 199	-	-
Sukodono	-	-	-	-	-	8
Sidoarjo	-	-	3	4	5	4
Buduran	-	-	213	-	69	-
Sedati	-	-	-	-	-	-
Waru	-	-	18	21	29	52
Gedangan	-	-	-	-	-	-
Taman	-	-	-	-	-	-
Krian	-	-	-	2	-	-
Balong Bendo	-	-	357	-	42	-
Kabupaten Sidoarjo	4	4	4 057	2 736	925	413

Lanjutan Tabel/*Continued Table* 5.1.13

Kecamatan <i>Subdistrict</i>	Sukun/ <i>Breadfruit</i>		Lemon/ <i>Lemon</i>		Lengkeng/ <i>Dimocarpus Longan</i>	
	2021	2022 ^x	2021	2022 ^x	2021	2022 ^x
(1)	(30)	(31)	(32)	(33)	(34)	(35)
Tarik	9	30	-	4	-	2
Prambon	670	498	-	-	-	-
Krembung	162	-	-	-	-	-
Porong	38	2	-	-	-	-
Jabon	29	9	-	-	-	-
Tanggulangun	-	6	-	-	-	117
Candi	2	4	-	-	-	8
Tulangan	140	140	-	-	-	-
Wonoayu	77	27	-	-	-	-
Sukodono	-	-	-	-	-	-
Sidoarjo	3	4	-	-	-	10
Buduran	1	-	-	-	-	-
Sedati	-	-	-	-	-	-
Waru	34	32	-	-	-	-
Gedangan	62	-	-	-	-	-
Taman	10	-	-	-	-	-
Krian	-	1	-	-	-	-
Balong Bendo	96	-	-	-	10	-
Kabupaten Sidoarjo	1 333	753	-	4	10	137

Catatan/*Note*: ...

Sumber/*Source*: BPS, Statistik Pertanian Hortikultura SPH-TH/*BPS-Statistics Indonesia, Agricultural Statistik for Horticulture SPH-TH*

Tabel
Table 5.1.14

Produksi Buah-Buahan dan Sayuran Tahunan Menurut Jenis Tanaman di Kabupaten Sidoarjo (kuintal), 2020–2022

Production of Annual Fruits and Vegetables by Kind of Plant in Sidoarjo Regency (quintal), 2020–2022

Jenis Tanaman <i>Kind of Plants</i>	Satuan <i>Unit</i>	2020	2021	2022
(1)	(2)	(3)	(4)	(5)
Alpukat/ <i>Avocado</i>	kw/ qui	1	-	43
Anggur/ <i>Grape</i>	kw/ qui	-	-	-
Apel/ <i>Apple</i>	kw/ qui	-	-	-
Belimbing/ <i>Star Fruit</i>	kw/ qui	7 973	8 497	11 090
Duku/Langsat/ <i>Kokosan/Duku</i>	kw/ qui	-	-	-
Durian/ <i>Durian</i>	kw/ qui	-	-	1
Jambu Air/ <i>Water Apple</i>	kw/ qui	1 380	1 095	2 387
Jambu Biji/ <i>Guava</i>	kw/ qui	5 480	4 622	14 135
Jengkol/ <i>Jengkol</i>	kw/ qui	-	-	-
Jeruk Besar/ <i>Pomelo</i>	kw/ qui	11	26	-
Jeruk Siam/Kepron/ <i>Orange/Tangerine</i>	kw/ qui	532	637	1 081
Mangga/ <i>Mango</i>	kw/ qui	90 247	86 922	99 273
Manggis/ <i>Mangosteen</i>	kw/ qui	-	-	-
Markisa/Konyal/ <i>Passion Fruit</i>	kw/ qui	2	9	-
Melinjo/Gnetum/ <i>Melinjo</i>	kw/ qui	16	25	28
Nangka/Cempedak/ <i>Jackfruit</i>	kw/ qui	4 516	5 005	5 049
Nanas/ <i>Pineapple</i>	kw/ qui	-	-	3
Pepaya/ <i>Papaya</i>	kw/ qui	2 391	2 282	3 024
Petai/ <i>Twisted Cluster Bean</i>	kw/ qui	-	-	-
Pisang/ <i>Banana</i>	kw/ qui	20 136	12 924	30 323
Rambutan/ <i>Rambutan</i>	kw/ qui	1 080	1 072	1 070
Salak/ <i>Snakefruit</i>	kw/ qui	6	4	4
Sawo/Sapodilla/ <i>Sawo</i>	kw/ qui	4 164	3 536	4 057
Sirsak/ <i>Soursop</i>	kw/ qui	618	270	925
Sukun/ <i>Breadfruit</i>	kw/ qui	460	1 140	1 333

Catatan/Note: ...

Sumber/Source: BPS, Statistik Pertanian Hortikultura SPH-BST/BPS-Statistics Indonesia, Agricultural Statistic for Horticulture SPH-BST

5.2 PERKEBUNAN

ESTATE CROPS

Tabel 5.2.1 **Luas Areal Tanaman Perkebunan Menurut Kecamatan dan Jenis Tanaman di Kabupaten Sidoarjo (ha), 2021 dan 2022**
Table 5.2.1 **Planted Area of Estate Crops by Subdistrict and Type of Crops in Sidoarjo Regency (ha), 2021 and 2022**

Kecamatan Subdistrict	Kelapa Sawit/Oil Palm		Kelapa/Coconut	
	2021	2022	2021	2022
(1)	(2)	(3)	(4)	(5)
Tarik	-	-	-	-
Prambon	-	-	-	-
Krembung	-	-	-	-
Porong	-	-	-	-
Jabon	-	-	-	-
Tanggulangin	-	-	-	-
Candi	-	-	-	-
Tulangan	-	-	-	-
Wonoayu	-	-	-	-
Sukodono	-	-	-	-
Sidoarjo	-	-	-	-
Buduran	-	-	-	-
Sedati	-	-	-	-
Waru	-	-	-	-
Gedangan	-	-	-	-
Taman	-	-	-	-
Krian	-	-	-	-
Balong Bendo	-	-	-	-
Kabupaten Sidoarjo	-	-	-	-

Lanjutan Tabel/*Continued Table* 5.2.1

Kecamatan <i>Subdistrict</i>	Karet/ <i>Rubber</i>		Kopi/ <i>Coffee</i>	
	2021	2022	2021	2022
(1)	(6)	(7)	(8)	(9)
Tarik	-	-	-	-
Prambon	-	-	-	-
Krembung	-	-	-	-
Porong	-	-	-	-
Jabon	-	-	-	-
Tanggulangun	-	-	-	-
Candi	-	-	-	-
Tulangan	-	-	-	-
Wonoayu	-	-	-	-
Sukodono	-	-	-	-
Sidoarjo	-	-	-	-
Buduran	-	-	-	-
Sedati	-	-	-	-
Waru	-	-	-	-
Gedangan	-	-	-	-
Taman	-	-	-	-
Krian	-	-	-	-
Balong Bendo	-	-	-	-
Kabupaten Sidoarjo	-	-	-	-

Lanjutan Tabel/*Continued Table* 5.2.1

Kecamatan <i>Subdistrict</i>	Kakao/ <i>Cocoa</i>		Tebu/ <i>Sugar cane</i>	
	2021	2022	2021	2022
(1)	(10)	(11)	(12)	(13)
Tarik	-	-	272,46	317,11
Prambon	-	-	794,48	821,29
Krebung	-	-	1 047,56	1 056,40
Porong	-	-	278,18	292,83
Jabon	-	-	38,83	20,19
Tanggulangun	-	-	61,21	80,26
Candi	-	-	60,98	62,87
Tulangan	-	-	762,82	795,34
Wonoayu	-	-	582,06	554,75
Sukodono	-	-	128,61	133,58
Sidoarjo	-	-	34,86	34,86
Buduran	-	-	-	-
Sedati	-	-	-	-
Waru	-	-	-	-
Gedangan	-	-	16,88	16,88
Taman	-	-	-	-
Krian	-	-	208,56	209,66
Balong Bendo	-	-	291,23	317,02
Kabupaten Sidoarjo	-	-	4 578,72	4 713,04

Lanjutan Tabel/*Continued Table 5.2.1*

Kecamatan Subdistrict	Teh/Tea		Tembakau/Tobacco	
	2021	2022	2021	2022
(1)	(14)	(15)	(16)	(17)
Tarik	-	-	-	-
Prambon	-	-	-	-
Krembung	-	-	-	-
Porong	-	-	-	-
Jabon	-	-	-	-
Tanggulagin	-	-	-	-
Candi	-	-	-	-
Tulangan	-	-	-	-
Wonoayu	-	-	-	-
Sukodono	-	-	-	-
Sidoarjo	-	-	-	-
Buduran	-	-	-	-
Sedati	-	-	-	-
Waru	-	-	-	-
Gedangan	-	-	-	-
Taman	-	-	-	-
Krian	-	-	-	-
Balong Bendo	-	-	-	-
Kabupaten Sidoarjo	-	-	-	-

Catatan/Note: ...

 Sumber/Source: Dinas Pangan dan Pertanian Kabupaten Sidoarjo/*Food and Agriculture Service of Sidoarjo Regency*

Tabel
Table 5.2.2**Produksi Perkebunan Menurut Kecamatan dan Jenis Tanaman di Kabupaten Sidoarjo (ton), 2021 dan 2022**
Production of Estate by Subdistrict and Type of Crops in Sidoarjo Regency (ton), 2021 and 2022

Kecamatan Subdistrict	Kelapa Sawit/Oil Palm		Kelapa/Coconut	
	2021	2022	2021	2022
(1)	(2)	(3)	(4)	(5)
Tarik	-	-	-	-
Prambon	-	-	-	-
Krembung	-	-	-	-
Porong	-	-	-	-
Jabon	-	-	-	-
Tanggulangin	-	-	-	-
Candi	-	-	-	-
Tulangan	-	-	-	-
Wonoayu	-	-	-	-
Sukodono	-	-	-	-
Sidoarjo	-	-	-	-
Buduran	-	-	-	-
Sedati	-	-	-	-
Waru	-	-	-	-
Gedangan	-	-	-	-
Taman	-	-	-	-
Krian	-	-	-	-
Balong Bendo	-	-	-	-
Kabupaten Sidoarjo	-	-	-	-

Lanjutan Tabel/*Continued Table* 5.2.2

Kecamatan <i>Subdistrict</i>	Karet/ <i>Rubber</i>		Kopi/ <i>Coffee</i>	
	2021	2022	2021	2022
(1)	(6)	(7)	(8)	(9)
Tarik	-	-	-	-
Prambon	-	-	-	-
Krembung	-	-	-	-
Porong	-	-	-	-
Jabon	-	-	-	-
Tanggulangin	-	-	-	-
Candi	-	-	-	-
Tulangan	-	-	-	-
Wonoayu	-	-	-	-
Sukodono	-	-	-	-
Sidoarjo	-	-	-	-
Buduran	-	-	-	-
Sedati	-	-	-	-
Waru	-	-	-	-
Gedangan	-	-	-	-
Taman	-	-	-	-
Krian	-	-	-	-
Balong Bendo	-	-	-	-
Kabupaten Sidoarjo	-	-	-	-

Lanjutan Tabel/*Continued Table* 5.2.2

Kecamatan <i>Subdistrict</i>	Kakao/ <i>Cocoa</i>		Tebu/ <i>Sugar cane</i>	
	2021	2022	2021	2022
(1)	(10)	(11)	(12)	(13)
Tarik	-	-	195,08	11,32
Prambon	-	-	556,93	78,31
Krembung	-	-	931,28	83,37
Porong	-	-	221,99	17,66
Jabon	-	-	30,21	0,80
Tanggulangin	-	-	38,56	4,32
Candi	-	-	39,64	3,45
Tulangan	-	-	627,80	57,94
Wonoayu	-	-	480,10	47,26
Sukodono	-	-	92,86	5,77
Sidoarjo	-	-	23,50	1,43
Buduran	-	-	-	-
Sedati	-	-	-	-
Waru	-	-	-	-
Gedangan	-	-	12,71	0,62
Taman	-	-	-	-
Krian	-	-	165,60	16,00
Balong Bendo	-	-	215,22	25,13
Kabupaten Sidoarjo	-	-	3 631,47	353,36

Lanjutan Tabel/*Continued Table* 5.2.2

Kecamatan Subdistrict	Teh/Tea		Tembakau/Tobacco	
	2021	2022	2021	2022
(1)	(14)	(15)	(16)	(17)
Tarik	-	-	-	-
Prambon	-	-	-	-
Krembung	-	-	-	-
Porong	-	-	-	-
Jabon	-	-	-	-
Tanggulangun	-	-	-	-
Candi	-	-	-	-
Tulangan	-	-	-	-
Wonoayu	-	-	-	-
Sukodono	-	-	-	-
Sidoarjo	-	-	-	-
Buduran	-	-	-	-
Sedati	-	-	-	-
Waru	-	-	-	-
Gedangan	-	-	-	-
Taman	-	-	-	-
Krian	-	-	-	-
Balong Bendo	-	-	-	-
Kabupaten Sidoarjo	-	-	-	-

Catatan/Note: ...

Sumber/Source: Dinas Pangan dan Pertanian Kabupaten Sidoarjo/*Food and Agriculture Service of Sidoarjo Regency*

5.3 PETERNAKAN LIVESTOCK

Tabel 5.3.1 **Jumlah Ternak Besar Menurut Kecamatan dan Jenisnya di Kabupaten Sidoarjo, 2022**
Total Big-Size Livestocks by Subdistrict and Type in Sidoarjo Regency, 2022

Kecamatan <i>Subdistrict</i>	Sapi Perah <i>Dairycow</i>	Sapi <i>Cow</i>	Kerbau <i>Carabao</i>	Kuda <i>Horse</i>
(1)	(2)	(3)	(4)	(5)
Tarik	63	938	72	10
Prambon	53	739	120	6
Kremlung	38	211	48	14
Porong	30	362	10	9
Jabon	20	617	162	14
Tanggulangin	19	448	67	11
Candi	40	295	3	1
Tulangan	36	476	16	7
Wonoayu	100	443	6	2
Sukodono	36	430	13	11
Sidoarjo	55	380	9	8
Buduran	63	149	3	6
Sedati	33	113	-	2
Waru	-	155	-	-
Gedangan	44	364	2	2
Taman	73	415	-	-
Krian	75	1 107	36	-
Balong Bendo	90	1 417	48	11
Kabupaten Sidoarjo	868	9 059	615	114

Catatan/Note: ...

Sumber/Source: Dinas Pangan dan Pertanian Kabupaten Sidoarjo/*Food and Agriculture Service of Sidoarjo Regency*

Tabel 5.3.2 Jumlah Ternak Kecil Menurut Kecamatan dan Jenisnya di Kabupaten Sidoarjo, 2022
Total Small-Size Livestocks by Subdistrict and Type in Sidoarjo Regency, 2022

Kecamatan Subdistrict	Kambing Goat	Domba Sheep	Babi Pig
(1)	(2)	(3)	(4)
Tarik	2 922	2 023	-
Prambon	3 105	2 154	-
Krembung	2 020	1 710	-
Porong	1 500	1 532	-
Jabon	2 787	3 100	-
Tanggulangin	1 458	3 180	-
Candi	1 450	2 655	-
Tulangan	1 274	3 624	-
Wonoayu	1 453	2 143	-
Sukodono	1 770	2 210	-
Sidoarjo	1 365	2 225	-
Buduran	3 172	2 010	-
Sedati	2 034	1 660	-
Waru	1 384	435	-
Gedangan	2 106	890	-
Taman	1 765	1 950	-
Krian	3 120	2 924	-
Balong Bendo	3 041	2 905	9
Kabupaten Sidoarjo	37 726	39 330	9

Catatan/Note: ...

Sumber/Source: Dinas Pangan dan Pertanian Kabupaten Sidoarjo/*Food and Agriculture Service of Sidoarjo Regency*

Tabel
Table 5.3.3**Jumlah Ternak Unggas Menurut Kecamatan dan Jenisnya
di Kabupaten Sidoarjo, 2022**
*Total Poultry by Subdistrict and Type in Sidoarjo Regency,
2022*

Kecamatan Subdistrict	Ayam Buras Domestic Hen	Itik Duck	Ayam Petelur Laying Hen	Ayam Pedaging Broiler Hen
(1)	(2)	(3)	(4)	(5)
Tarik	39 665	15 005	2 383	-
Prambon	27 259	5 810	140	-
Krebung	41 675	14 500	-	-
Porong	12 892	7 868	1 580	-
Jabon	23 527	29 815	17 805	3 324
Tanggulangin	15 286	6 690	11 578	-
Candi	21 599	51 650	43	-
Tulangan	18 515	14 800	400	216 115
Wonoayu	17 373	5 720	4 575	15 027
Sukodono	15 590	5 600	1 487	32 080
Sidoarjo	18 285	1 700	150	-
Buduran	17 376	5 825	1 464	-
Sedati	7 860	3 700	-	-
Waru	18 185	6 025	40	-
Gedangan	9 270	1 415	250	-
Taman	15 085	1 315	-	-
Krian	26 620	81 500	-	-
Balong Bendo	51 478	16 700	8 544	84 050
Kabupaten Sidoarjo	397 540	275 638	50 439	350 596

Catatan/Note: ...

Sumber/Source: Dinas Pangan dan Pertanian Kabupaten Sidoarjo/*Food and Agriculture Service of Sidoarjo Regency*

**5.4 PERIKANAN
FISHERY**

Tabel 5.4.1 Jumlah Petani Tambak dan Pandega (PTP) Menurut Kecamatan dan Desa di Kabupaten Sidoarjo, 2022
Number of Pond and Pandega Farmers (PTP) by Subdistricts and Villages in Sidoarjo Regency, 2022

Kecamatan Subdistrict	Desa/ Kelurahan Villages	Luas (Ha) Area (Ha)	Pemilik Owner	Pandega Pandega
(1)	(2)	(3)	(4)	(5)
Waru	Tambak Oso	384,04	252	190
	Tambak Rejo	-	-	-
	Tambak Sumur	-	-	-
Sedati	Segoro Tambak	545,70	89	100
	Banjar Kemuning	437,00	55	50
	Tambak Cemandi	300,00	25	25
	Kalanganyar	2 231,79	59	73
	Buncitan	18,50	10	8
	Pepe	376,00	38	42
Buduran	Prasung	338,62	13	20
	Damarsi	228,25	39	39
	Sawohan	937,65	70	70
	Siwalan Panji	6,50	10	10
Sidoarjo	Rangkah Kidul	172,41	50	50
	Gebang	1 593,86	35	35
	Pucang anom	439,64	15	15
	Bluru Kidul	49,56	8	8
	Kemiri	108,15	37	40
	Sekardangan	887,62	42	42

Catatan/Note: ...

Sumber/Source: Dinas Perikanan Kabupaten Sidoarjo/Fishery Services of Sidoarjo Regency

Lanjutan Tabel/*Continued Table* 5.4.1

Kecamatan <i>Subdistrict</i>	Desa/ Kelurahan <i>Villages</i>	Luas (Ha) <i>Area (Ha)</i>	Pemilik <i>Owner</i>	Pandega <i>Pandega</i>
(1)	(2)	(3)	(4)	(5)
Candi	Kedung Peluk	1 031,65	45	45
Tanggulangin	Banjar Panji	340,93	54	54
	Banjar Asri	86,84	20	20
	Penatarsewu	68,87	56	56
Porong	Plumbon	450,39	25	25
	Tayono	42,35	-	-
Jabon	Permisan	873,00	21	21
	Tambak Kalisogo	703,00	32	32
	Kupang	1 381,76	89	100
	Kedung Pandan	1 186,31	60	65
Jumlah/Total		15 220,39	1 249	1 235

Catatan/*Note*: ...

Sumber/*Source*: Dinas Perikanan Kabupaten Sidoarjo/*Fishery Services of Sidoarjo Regency*

Tabel
Table 5.4.2

Produksi Penangkapan Ikan Laut Menurut Bulan dan Jenisnya (ton) di Kabupaten Sidoarjo, 2022
Marine Fishing Production by Month and Type (ton) in Sidoarjo Regency, 2022

Bulan Month	Dorang Dorang Fish	Udang Shrimp	Udang Lain Another Shrimp	Kakap Snapper	Ikan Lain Another Fish
(1)	(2)	(3)	(4)	(5)	(6)
Januari/ January	39,0	35,8	8,9	12,6	27,2
Februari/ February	38,3	32,5	10,0	12,2	31,6
Maret/ March	38,2	34,0	10,4	12,3	30,1
April/ April	48,2	32,0	8,5	14,2	32,4
Mei/ May	46,8	28,5	7,9	13,7	29,0
Juni/ June	52,2	33,2	9,3	15,7	35,5
Juli/ July	52,7	33,8	10,7	15,0	39,4
Agustus/ August	51,9	35,7	10,9	15,7	39,8
September/ September	51,7	35,3	11,2	15,5	41,5
Oktober/ October	52,2	34,6	9,9	15,8	44,6
Nopember/ November	52,1	32,9	9,6	16,2	44,7
Desember/ December	55,3	32,9	9,6	17,5	40,8
Jumlah/Total	578,6	401,2	116,9	176,4	436,6

Lanjutan Tabel/Continued Table 5.4.2

Bulan Month	Lancam Lancam Fish	Sembilang Nineg Fish	Pari Stingray	Rajungan Rajungan's Crab	Kepiting Crab
(1)	(7)	(8)	(9)	(10)	(11)
Januari/ <i>January</i>	...	19,1	11,4	3,2	6,0
Februari/ <i>February</i>	...	20,9	12,3	6,6	11,2
Maret/ <i>March</i>	...	22,6	12,1	6,4	10,8
April/ <i>April</i>	...	23,6	15,1	5,3	8,4
Mei/ <i>May</i>	...	21,2	13,6	5,3	8,4
Juni/ <i>June</i>	...	26,1	16,5	6,1	10,0
Juli/ <i>July</i>	...	21,6	10,7	5,4	11,8
Agustus/ <i>August</i>	...	23,1	11,6	5,0	10,7
September/ <i>September</i>	...	24,0	12,5	4,9	10,6
Oktober/ <i>October</i>	...	23,8	12,6	5,0	14,0
Nopember/ <i>November</i>	...	24,2	12,2	5,3	14,7
Desember/ <i>December</i>	...	22,0	10,9	5,2	15,1
Jumlah/Total	...	272,2	151,5	63,7	131,7

Lanjutan Tabel/*Continued Table* 5.4.2

Bulan Month	Kupang Mussels	Kerang Shell	Keong Laut Sea Conch	Jumlah Total
(1)	(12)	(13)	(14)	(15)
Januari/ <i>January</i>	473,5	638,5	37,2	1 334,6
Februari/ <i>February</i>	457,5	629,3	73,0	1 356,9
Maret/ <i>March</i>	457,5	629,3	69,9	1 355,1
April/ <i>April</i>	413,0	590,8	56,8	1 274,0
Mei/ <i>May</i>	431,0	587,1	55,5	1 273,2
Juni/ <i>June</i>	410,6	552,1	64,2	1 260,4
Juli/ <i>July</i>	408,3	615,4	61,1	1 315,1
Agustus/ <i>August</i>	410,6	629,5	48,0	1 321,8
September/ <i>September</i>	410,6	622,5	56,0	1 325,9
Oktober/ <i>October</i>	413,0	647,1	50,3	1 351,8
Nopember/ <i>November</i>	413,0	643,6	52,4	1 349,4
Desember/ <i>December</i>	408,3	640,0	52,1	1 340,9
Jumlah/Total	5 106,9	7 425,2	676,5	15 859,1

Catatan/Note: ...

Sumber/Source: Dinas Perikanan Kabupaten Sidoarjo/*Fishery Services of Sidoarjo Regency*

Tabel
Table 5.4.3**Produksi Penangkapan Ikan Laut Menurut Kecamatan dan Jenisnya di Kabupaten Sidoarjo, 2022**
Production of Sea-Fish Catching by Subdistrict and Type in Sidoarjo Regency, 2022

Kecamatan Subdistrict	Dorang Dorang Fish	Udang Putih White Shrimp	Udang Lain Mix Shrimp	Kerang Shell	Kepiting Crab
(1)	(2)	(3)	(4)	(5)	(6)
Sidoarjo	-	-	-	2 097 500	-
Buduran	-	44 600	13 000	-	-
Candi	-	-	-	-	-
Porong	-	-	-	-	-
Krembung	-	-	-	-	-
Tulangan	-	-	-	-	-
Tanggulangin	-	-	-	-	13 700
Jabon	42 500	-	-	-	69 500
Krian	-	-	-	-	-
Balombendo	-	-	-	-	-
Wonoayu	-	-	-	-	-
Tarik	-	-	-	-	-
Prambon	-	-	-	-	-
Taman	-	-	-	-	-
Waru	-	36 700	10 700	-	11 000
Gedangan	-	-	-	-	-
Sedati	536 100	319 900	93 200	5 327 700	37 500
Sukodono	-	-	-	-	-
Jumlah/Total	578 600	401 200	116 900	7 425 200	131 700

Lanjutan Tabel/*Continued Table* 5.4.3

Kecamatan <i>Subdistrict</i>	Lancam <i>Lancam Fish</i>	Sembilang <i>Nineg Fish</i>	Pari <i>Stingray</i>	Rajungan <i>Crab</i>	Kakap <i>Snapper</i>
(1)	(7)	(8)	(9)	(10)	(11)
Sidoarjo	-	-	-	-	-
Buduran	-	-	-	-	-
Candi	-	-	-	-	-
Porong	-	-	-	-	-
Krembung	-	-	-	-	-
Tulangan	-	-	-	-	-
Tanggulangin	-	-	-	6 600	-
Jabon	23 600	-	-	33 600	-
Krian	-	-	-	-	-
Balongbendo	-	-	-	-	-
Wonoayu	-	-	-	-	-
Tarik	-	-	-	-	-
Prambon	-	-	-	-	-
Taman	-	-	-	-	-
Waru	-	-	-	5 300	-
Gedangan	-	-	-	-	-
Sedati	298 100	272 200	151 500	18 100	-
Sukodono	-	-	-	-	-
Jumlah/Total	321 700	272 200	151 500	63 600	-

Lanjutan Tabel/*Continued Table* 5.4.3

Kecamatan <i>Subdistrict</i>	Ikan <i>Fish</i>	Kupang <i>Mussels</i>	Keong Laut <i>Sea Conch</i>	Jumlah <i>Total</i>
(1)	(12)	(13)	(14)	(15)
Sidoarjo	-	-	-	2 097 500
Buduran	-	-	-	57 600
Candi	-	2 314 100	-	2 314 100
Porong	-	-	-	-
Krembung	-	-	-	-
Tulangan	-	-	-	-
Tanggulangin	-	-	70 500	90 800
Jabon	-	-	56 400	225 600
Krian	-	-	-	-
Balongsendo	-	-	-	-
Wonoayu	-	-	-	-
Tarik	-	-	-	-
Prambon	-	-	-	-
Taman	-	-	-	-
Waru	-	399 000	357 000	819 700
Gedangan	-	-	-	-
Sedati	436 600	2 393 900	192 600	10 077 400
Sukodono	-	-	-	-
Jumlah/Total	436 600	5 107 000	676 500	15 682 700

Catatan/Note: ...

Sumber/Source: Dinas Perikanan Kabupaten Sidoarjo/*Fishery Services of Sidoarjo Regency*

Tabel
Table 5.4.4

Produksi Ikan di Tambak Menurut Jenis per Bulan (kg) di Kabupaten Sidoarjo (kg), 2022
Fishpond's Production by Type and Month in Sidoarjo Regency (kg), 2022

Bulan Month	Bandeng Milkfish	Udang Windu Tiger Prawns	Udang Vanamel Vaname Shrimp	Nila Nile Tilapia
(1)	(2)	(3)	(4)	(5)
Januari/ <i>January</i>	2 191 000	247300	365 100	907 400
Februari/ <i>February</i>	3 756 000	404 500	614 400	795 800
Maret/ <i>March</i>	4 173 200	471 300	741 800	1 679 500
April/ <i>April</i>	2 260 600	255 200	376 800	1 878 000
Mei/ <i>May</i>	2 086 600	235 700	347 800	1 833 500
Juni/ <i>June</i>	2 608 300	294 600	434 600	1 092 000
Juli/ <i>July</i>	2 782 200	314 100	463 700	989 300
Agustus/ <i>August</i>	3 477 800	353 400	579 500	1 805 900
September/ <i>September</i>	4 242 800	549 800	695 600	1 863 200
Oktober/ <i>October</i>	2 504 000	282 700	417 300	891 600
Nopember/ <i>November</i>	2 260 500	255 300	376 800	841 200
Desember/ <i>December</i>	2 434 400	263 000	382 500	834 300
Jumlah/Total	34 777 400	3 679 600	5 430 800	14 504 300

Lanjutan Tabel/*Continued Table* 5.4.4

Bulan Month	Udang Lain Mix Shrimp	Ikan Lain Mix Fish	Kepiting Crab	Rumput Laut Gracilaria Sp	Jumlah Total
(1)	(6)	(7)	(8)	(9)	(10)
Januari/ <i>January</i>	258 900	388600	18 800	516 000	2 984 700
Februari/ <i>February</i>	193 900	291 100	18 500	206 400	6 280 600
Maret/ <i>March</i>	201 500	302 400	19 600	309 600	7 898 900
April/ <i>April</i>	289 000	433 900	20 000	825 600	6 339 100
Mei/ <i>May</i>	335 000	503 000	18 100	1 341 700	6 701 400
Juni/ <i>June</i>	318 100	477 500	17 700	1 238 500	6 481 300
Juli/ <i>July</i>	194 900	292 500	18 800	1 754 500	6 810 000
Agustus/ <i>August</i>	337 900	507 400	20 000	1 548 100	8 630 000
September/ <i>September</i>	511 500	340 800	20 400	928 900	9 153 000
Oktober/ <i>October</i>	181 600	272700	20 800	1 532 100	6 102 800
Nopember/ <i>November</i>	171 300	257 100	21 100	1 412 800	5 596 100
Desember/ <i>December</i>	277 600	416 800	17 300	1 506 400	6 132 300
Jumlah/Total	3 271 200	4 095 200	231 100	13 120 600	79 110 200

Catatan/Note: ...

Sumber/Source: Dinas Perikanan Kabupaten Sidoarjo/*Fishery Services of Sidoarjo Regency*

Tabel
Table 5.4.5

Produksi Ikan di Perairan Umum Menurut Kecamatan di Kabupaten Sidoarjo, 2022
Fish Production in Open Water Cultivation by Subdistrict in Sidoarjo Regency, 2022

Bulan Month	Tawes Tawes	Mujair Tilapia	Nila Nile Tilapia	Udang Shrimp	Lain-Lain Others
(1)	(2)	(3)	(4)	(5)	(6)
Sidoarjo	-	-	-	-	-
Buduran	-	-	-	-	-
Candi	-	-	-	-	-
Porong	6,4	47,5	13,1	8,7	103,1
Krembung	-	-	-	-	-
Tulangan	-	-	-	-	-
Tanggulangin	-	-	-	-	34,2
Jabon	-	-	-	-	-
Krian	-	-	-	-	-
Balombendo	-	-	-	-	-
Wonoayu	-	-	-	-	-
Tarik	28,9	213,3	58,6	38,8	10,1
Prambon	-	-	-	-	-
Taman	-	-	-	-	-
Waru	-	-	-	-	-
Gedangan	-	-	-	-	-
Sedati	-	-	-	-	-
Sukodono	-	-	-	-	-
Jumlah/Total	35,3	260,8	717,7	47,5	147,4

Catatan/Note: ...

Sumber/Source: Dinas Perikanan Kabupaten Sidoarjo/Fishery Services of Sidoarjo Regency

Tabel
Table 5.4.6

**Produksi Ikan di Dalam Kolam Menurut Bulan di
Kabupaten Sidoarjo, 2022**
*Fish Production in Open Water Cultivation by Month in
Sidoarjo Regency, 2022*

Bulan Month	Tawes Tawes	Mujair Tilapia	Lele Catfish	Nila Nile Tilapia
(1)	(2)	(3)	(4)	(5)
Januari/ <i>January</i>	-	-	1 780 500	49 100
Februari/ <i>February</i>	-	-	1 908 600	47 700
Maret/ <i>March</i>	-	-	2 705 600	46 400
April/ <i>April</i>	-	-	2 459 700	16 000
Mei/ <i>May</i>	-	-	1 967 700	14 600
Juni/ <i>June</i>	-	-	1 475 800	16 000
Juli/ <i>July</i>	-	-	1 721 800	12 000
Agustus/ <i>August</i>	-	-	2 213 700	15 900
September/ <i>September</i>	-	-	1 967 800	17 300
Oktober/ <i>October</i>	-	-	1 850 000	18 500
Nopember/ <i>November</i>	-	-	1 600 000	41 200
Desember/ <i>December</i>	-	-	2 100 000	51 700
Jumlah/Total	-	-	23 751 200	346 400

Lanjutan Tabel/*Continued Table 5.4.6*

Bulan Month	Gurami Carp	Patin	Bawal	Jumlah Total
(1)	(6)	(7)	(8)	(9)
Januari/ <i>January</i>	23 900	31 900	-	1 885 400
Februari/ <i>February</i>	22 700	22 900	-	2 001 900
Maret/ <i>March</i>	20 100	22 200	-	2 794 300
April/ <i>April</i>	16 200	21 600	-	2 513 500
Mei/ <i>May</i>	13 600	20 900	-	2 016 800
Juni/ <i>June</i>	8 100	22 300	-	1 522 200
Juli/ <i>July</i>	10 400	20 900	-	1 765 100
Agustus/ <i>August</i>	12 200	26 400	-	2 268 200
September/ <i>September</i>	14 200	25 800	-	2 025 100
Oktober/ <i>October</i>	16 200	22 200	-	1 906 900
Nopember/ <i>November</i>	20 200	24 400	-	1 685 800
Desember/ <i>December</i>	24 200	23 600	-	2 199 500
Jumlah/Total	202 000	285 100	-	11 850 600

Catatan/Note: ...

Sumber/Source: Dinas Perikanan Kabupaten Sidoarjo/*Fishery Services of Sidoarjo Regency*

Tabel
Table 5.4.7**Luas Lahan, Produksi dan Tenaga Kerja Garam Menurut Bulan di Kabupaten Sidoarjo, 2022**
Land Area, Production and Manpower of Salt Mineral by Month in Sidoarjo Regency, 2022

Bulan Month	Luas Lahan Land Area (Ha)	Produksi Production (Kg)	Nilai Value (Rp 000)	Tenaga Kerja Labor
(1)	(2)	(3)	(4)	(5)
Januari/ <i>January</i>	203	-	-	-
Februari/ <i>February</i>	203	-	-	-
Maret/ <i>March</i>	203	-	-	-
April/ <i>April</i>	203	-	-	-
Mei/ <i>May</i>	203	-	-	-
Juni/ <i>June</i>	203	-	-	-
Juli/ <i>July</i>	203	-	-	-
Agustus/ <i>August</i>	203	-	-	-
September/ <i>September</i>	203	1 453,55	2 180 325	65
Oktober/ <i>October</i>	203			
Nopember/ <i>November</i>	203	-	-	-
Desember/ <i>December</i>	203	-	-	-
Jumlah/Total	203	1 453,55	2 180 325	65

Catatan/Note: ...

Sumber/Source: Dinas Perikanan Kabupaten Sidoarjo/Fishery Services of Sidoarjo Regency

6

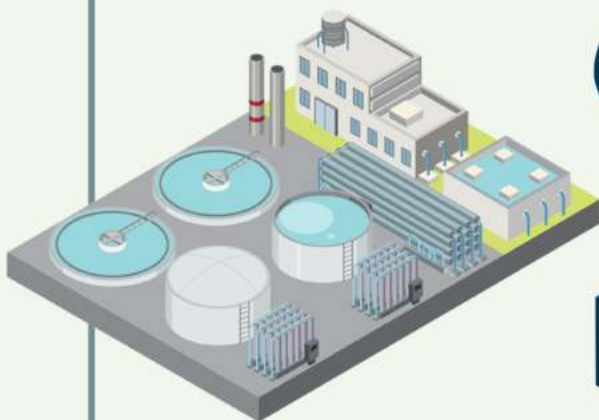
Industri, Pertambangan, dan Energi



Industry, Mining, and Energy

2022

Air



Jumlah Air Tersalurkan

38.109.246 m³



Jumlah Nilai Air yang Disalurkan

Rp271.333.261.450

Listrik



Jumlah Pelanggan

608.691



Daya Terpasang

1.917.836 KVA



PENJELASAN TEKNIS

1. Perusahaan Listrik Negara (PLN) adalah perusahaan umum milik negara yang mempunyai aktivitas kegiatan pembangkitan, transmisi, dan distribusi tenaga listrik.
2. Perusahaan air bersih adalah perusahaan yang mempunyai aktivitas dalam menampung, menjernihkan, dan menyalurkan air baku atau air bersih dari terminal air melalui saluran air, pipa, atau mobil tangki (dalam satu pengelolaan administrasi dengan kegiatan ekonomi) kepada rumah tangga, perusahaan industri, atau pengguna komersial lainnya.
3. Jumlah listrik/gas/air bersih yang terjual adalah banyaknya listrik/gas/air bersih yang disalurkan kepada para pelanggan.
4. Kapasitas listrik terpasang adalah total kapasitas dari seluruh mesin pembangkit listrik yang dioperasikan.
5. Volume air bersih yang disalurkan adalah banyaknya air bersih yang disalurkan oleh perusahaan air bersih (dalam satuan m³). Semakin besar volume air bersih yang disalurkan, maka akan semakin terpenuhi kebutuhan konsumen akan air bersih.
6. Biaya input adalah pengeluaran yang digunakan untuk pembelian bahan bakar dan pelumas tenaga listrik yang dibeli, alat-alat tulis, onderdil, ongkos pemeliharaan,

TECHNICAL NOTES

1. *State electricity company (PLN) is state owned company that has activities for electricity production, transmission, and electricity distribution.*
2. *The water supply company is a company with several activities such as water collecting and purifying, and distributing of water to households, industries, and other commercial users.*
3. *Sold electricity/gas/cleaned water is total electricity/gas/cleaned water distributed to consumers.*
4. *Installed electricity capacity is the total capacity of all operated power plants machines.*
5. *Volume of water distributed is the amount of water that can be distributed by the water company (in units of m³). The greater the volume of water distributed will be increasingly fulfilled the needs of consumers for clean water.*
6. *Input values include expenditures of fuel and lubricant, electricity consumed, maintenance, stationaries, spareparts, maintenance costs of machinerics*

dan perbaikan kecil alat produksi, sewa gedung, dan mesin, serta jasa lainnya.

7. Nilai output adalah nilai tenaga listrik/gas/air bersih yang dijual atau didistribusikan kepada para pelanggan dan ditambah dengan pendapatan atau penerimaan dari kegiatan jasa perusahaan.

and vehicles, building and machineries rental cost, and costs of other services.

7. *Output cover electricity/gas/ cleaned water sold and distributed to consumers added by income from other services.*

ULASAN

Semakin banyaknya perumahan dan industri baru, maka jumlah pelanggan dan besarnya listrik yang didistribusikan akan semakin meningkat. Pada Desember 2022, tercatat bahwa jumlah pelanggan listrik di PT PLN ULP Sidoarjo sebanyak 608.691 pelanggan. Sementara daya terpasang di bulan yang sama sebesar 1.917.836 KVa.

Sejalan dengan kenaikan kebutuhan akan listrik, kebutuhan akan ketersediaan air bersih pun semakin meningkat. Sejumlah 38,10 juta m³ air bersih telah disalurkan di tahun 2022 untuk memenuhi kebutuhan 171.329 pelanggan.

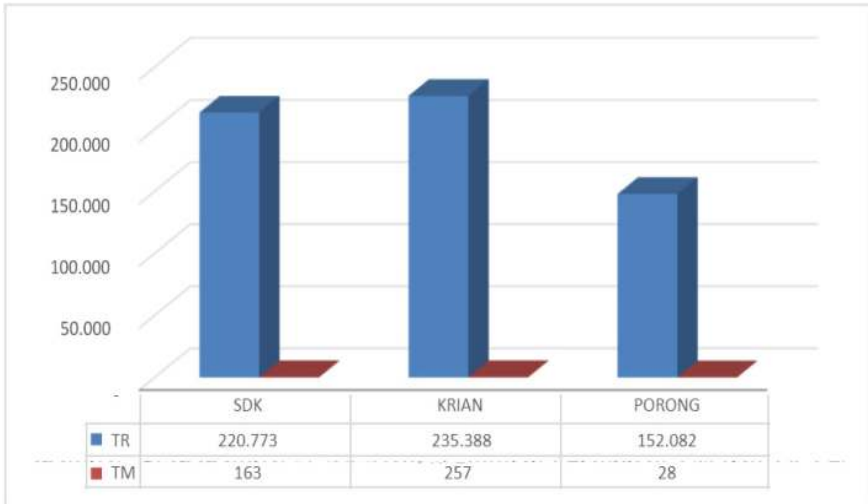
DESCRIPTION

The more housing and new industries, the number of customers and the amount of electricity distributed will increase. In December 2022, it was noted that the number of electricity customers at State Electrical Provider of Sidoarjo Regency was 588,436 customers. Meanwhile, the installed power in the same month was 1,823,114 KVa.

In line with the increasing need for electricity, the need for clean water availability is increasing. A total of 38.10 million m³ of clean water was distributed in 2022 to meet the needs of 171.329 customers.

Gambar 6.1
Figures

Jumlah Pelanggan PT. PLN ULP3 Sidoarjo Berdasarkan Tegangan dan Rayon, 2022
Addition of Customers Recorded at State Electrical Provider of Sidoarjo Regency, 2022



Catatan: TR : Tegangan Rendah; TM : Tegangan Menengah

Sumber/Source : PT. PLN ULP3 Sidoarjo/State Electrical Provider of Sidoarjo

Tabel
Table 6.1**Golongan Tarif, Jumlah Pelanggan, dan Daya Terpasang
(KVA) PT. PLN (Persero) UP3 Sidoarjo, 2022**
**Tariff Class, Number of Customers, and Installed Power
(KVA) of PT. PLN (Persero) UP3 Sidoarjo, 2022**

Golongan Tarif <i>Tariff Class</i>	Jumlah Pelanggan <i>Total Customer</i>	Daya Terpasang <i>Installed Electricity Power</i> (KVA)
(1)	(2)	(3)
R	561 928	601 493
S	13 141	54 589
B	27 656	211 756
I	1 715	1 022 119
P	4 251	27 879
Jumlah	608 691	1 917 836

Catatan/Note: ...

Sumber/Source: PT. PLN ULP Sidoarjo/State Electrical Provider of Sidoarjo

Tabel
Table 6.2**Jumlah Pelanggan, Daya Terpasang, dan Tegangan Menurut Rayon di PT. PLN (Persero) UP3 Sidoarjo, 2022**
Number of Customers, Installed Power, and Voltage by Region at PT. PLN (Persero) UP3 Sidoarjo, 2022

Rayon Region	Jumlah Pelanggan Number of Customers	Daya Terpasang installed Power	Tegangan Voltage	
			TR	TM
(1)	(2)	(3)	(4)	(5)
Sidoarjo	220 936	724 326	220 773	163
Krian	235 645	957 610	235 388	257
Porong	152 110	235 900	152 082	28
Jumlah	608 691	1 917 836	608 193	448

Catatan/Note: TR : Tegangan Rendah; TM : Tegangan Menengah

Sumber/Source: PT. PLN ULP Sidoarjo/State Electrical Provider of Sidoarjo

Tabel
Table 6.3

Jumlah Pelanggan, dan Nilai Jual (Rp) Layanan Premium Berdasarkan Jenis Layanan dan Rayon di PT. PLN (Persero) UP3 Sidoarjo, 2022
Number of Customers, and Selling Value (Rp) of Premium Services by Type of Service and Rayon at PT. PLN (Persero) UP3 Sidoarjo, 2022

Rayon Region	Jenis Layanan Type of Service			
	TM	TR		
	Jumlah Pelanggan Number of Customers	Penjualan Sales Value	Jumlah Pelanggan Number of Customers	Penjualan Sales Value
(1)	(4)	(5)		
Sidoarjo	2	391 794	100	6 578 060
Krian	4	596 266	152	9 998 682
Porong	-	-	111	7 301 669
Jumlah	6	958 060	363	23 878 430

Catatan/Note: ...

Sumber/Source: PT. PLN ULP Sidoarjo/State Electrical Provider of Sidoarjo

Tabel
Table 6.4

Jumlah Sambungan Layanan Menurut Bulan dan Kelompok Jenis Pelanggan di PDAM Delta Tirta Kabupaten Sidoarjo, 2022
Number of Service Connections by Month and Customer Classification in Delta Tirta Regional Water Supply of Sidoarjo Regency, 2022

Bulan Month	Kelompok Pelanggan Customer Classification				Jumlah Total
	Sosial/ Social (1A-1E)	Rumah Tangga/ Household (2A-2G)	Industri/ Industry (3A-3G)	Khusus/ Special (K1-KB)	
(1)	(2)	(3)	(4)	(5)	(6)
Januari/ January	739	150 563	5 348	3 173	159 823
Februari/ February	748	151 081	5 387	3 173	160 389
Maret/ March	752	151 577	5 422	3 173	160 924
April/ April	754	152 110	5 450	3 173	161 487
Mei/ May	755	146 452	5 457	3 173	155 837
Juni/ June	757	153 194	5 469	3 173	162 593
Juli/ July	763	153 945	5 493	3 173	163 374
Agustus/ August	765	154 288	5 485	3 173	163 711
September/ September	766	155 124	5 478	3 173	164 541
Oktober/ October	766	156 187	5 552	3 173	165 678
Nopember/ November	766	157 148	5 620	3 173	166 707
Desember/ December	771	161 727	5 658	3 173	171 329

Catatan/Note:

Sumber/Source: PDAM Delta Tirta Kabupaten Sidoarjo/Regional Water Supply of Sidoarjo Regency

Tabel
Table 6.5

Jumlah Air yang Disalurkan (m³) Menurut Bulan dan Kelompok Jenis Pelanggan di PDAM Delta Tirta Kabupaten Sidoarjo, 2022
Amount of Distributed Water (m³) by Month and Customer Classification in Delta Tirta Regional Water Supply of Sidoarjo Regency, 2022

Bulan Month	Kelompok Pelanggan Customer Classification				Jumlah Total
	Sosial/ Social (1A-1E)	Rumah Tangga/ Household (2A-2G)	Industri/ Industry (3A-3G)	Khusus/ Special (K1-KB)	
(1)	(2)	(3)	(4)	(5)	(6)
Januari/ January	37 227	2 743 078	377 616	35 723	3 193 644
Februari/ February	35 748	2 674 073	361 094	35 262	3 106 177
Maret/ March	32 308	2 455 265	377 616	33 018	2 898 207
April/ April	38 057	2 732 654	398 934	34 694	3 204 339
Mei/ May	43 695	2 957 555	408 413	35 322	3 444 985
Juni/ June	33 314	2 632 341	382 768	37 274	3 085 697
Juli/ July	36 876	2 653 671	406 486	35 542	3 132 575
Agustus/ August	36 914	2 744 262	429 933	42 887	3 253 996
September/ September	36 619	2 779 896	424 112	43 479	3 284 106
Oktober/ October	37 506	2 783 144	421 509	42 458	3 284 617
Nopember/ November	35 597	2 613 625	423 296	39 405	3 111 923
Desember/ December	36 576	2 622 822	406 474	37 555	3 103 427
Jumlah/Total	440 437	32 392 386	4 818 251	452 619	38 103 693

Catatan/Note:

Sumber/Source: PDAM Delta Tirta Kabupaten Sidoarjo/Regional Water Supply of Sidoarjo Regency

Tabel
Table 6.6

Jumlah Pemakaian Air Rata-rata (m³) Menurut Bulan dan Kelompok Jenis Pelanggan di PDAM Delta Tirta Kabupaten Sidoarjo, 2022
Average Amount of Water Usage (m³) by Month and Customer Classification in Delta Tirta Regional Water Supply of Sidoarjo Regency, 2022

Bulan Month	Kelompok Pelanggan Customer Classification				Jumlah Total
	Sosial/ Social (1A-1E)	Rumah Tangga/ Household (2A-2G)	Industri/ Industry (3A-3G)	Khusus/Special (K1-KB)	
(1)	(2)	(3)	(4)	(5)	(6)
Januari/ January	50,37	18,22	70,60	1 701,09	1 840
Februari/ February	47,79	17,70	67,03	1 679,14	1 812
Maret/ March	42,96	16,19	63,23	1 572,28	1 695
April/ April	50,47	17,96	73,19	1 652,09	1 794
Mei/ May	57,87	20,19	74,84	1 682,00	1 835
Juni/ June	44,00	17,18	69,98	1 774,95	1 906
Juli/ July	48,33	17,23	74,00	1 692,47	1 832
Agustus/ August	48,25	17,78	78,38	2 042,23	2 187
September/ September	47,80	17,92	77,42	2 070,42	2 214
Oktober/ October	48,96	17,81	75,92	2 021,81	2 165
Nopember/ November	46,47	16,63	75,32	1 876,42	2 015
Desember/ December	47,44	16,62	71,84	1 788,33	1 924
Rata-rata per bulan/ Average per month	580,74	211,48	871,791	21 553,86	23 217

Catatan/Note:

Sumber/Source: PDAM Delta Tirta Kabupaten Sidoarjo/Regional Water Supply of Sidoarjo Regency

Tabel
Table 6.7

Jumlah Nilai Air yang Disalurkan (Ribu Rp) Menurut Bulan dan Kelompok Jenis Pelanggan di PDAM Delta Tirta Kabupaten Sidoarjo, 2022
Amount of Distributed Water Value (Thousand Rp) by Month and Customer Classification in Delta Tirta Regional Water Supply of Sidoarjo Regency, 2022

Bulan Month	Kelompok Pelanggan Customer Classification				Jumlah Total
	Sosial/Social (1A-1E)	Rumah Tangga/ Household (2A-2G)	Industri/ Industry (3A-3G)	Khusus/ Special (K1-KB)	
(1)	(2)	(3)	(4)	(5)	(6)
Januari/ January	98 529	15 910 669,5	4 674 338,9	205 269,9	20 888 807,3
Februari/ February	95 348,4	15 405 614,9	4 455 000	204 556,6	20 160 519,9
Maret/ March	84 705,6	13 921 298,5	4 314 129,8	193 535,5	18 513 669,4
April/ April	97 985	15 789 143,8	4 974 398,7	201 902,7	21 063 430,2
Mei/ May	112 904	17 444 835,8	4 881 634,6	201 096,8	2 264 0471,2
Juni/ June	84 803,8	15 256 107,9	4 814 893,1	213 163,7	20 368 968,5
Juli/ July	108 786,9	17 851 483,3	5 898 000,5	197 516,1	24 055 786,8
Agustus/ August	109 365,2	18 578 235,4	5 928 212,6	244 376,7	24 860 189,9
September/ September	109 933,3	18 813 370,6	6 094 261,5	249 687,4	25 267 252,8
Oktober/ October	113 788,3	18 968 580,9	6 080 027,9	244 981,6	25 407 378,7
Nopember/ November	107 896,3	17 520 105,3	6 156 202,9	221 897,2	24 006 101,7
Desember/ December	111 880,9	17 591 870,3	5 920 111,3	210 380,9	23 834 243,4
Jumlah/Total	1 235 926,7	203 051 316,2	64 191 211,8	2 588 365,5	271 066 820,3

Catatan/Note:

Sumber/Source: PDAM Delta Tirta Kabupaten Sidoarjo/Regional Water Supply of Sidoarjo Regency

Tabel
Table 6.8**Produksi Air di Perusahaan Daerah Air Minum Kabupaten
Sidoarjo, 2012-2022**
**Water Production of Regional Drinking Water Company of
Sidoarjo Regency, 2012-2022**

Tahun Years	Produksi Air (M³) Water Production (M³)	Air Terjual (M³) Sold Water (M³)	Kehilangan Air (M³) Lost Water (M³)
(1)	(2)	(3)	(4)
2012	31 288 585	21 725 061	9 563 524
2013	33 745 522	24 106 983	9 638 539
2014	35 799 290	25 011 309	10 805 435
2015	36 376 915	26 076 690	10 300 225
2016	39 213 914	26 907 046	12 306 868
2017	41 402 490	28 901 878	12 500 612
2018	42 389 376	30 949 692	11 439 704
2019	43 145 935	31 096 135	12 049 800
2020	57 054 945	37 203 397	19 851 548
2022	55 837 871	38 161 560	17 676 311

Catatan/Note:

Sumber/Source: PDAM Delta Tirta Kabupaten Sidoarjo/Regional Water Supply of Sidoarjo Regency

Tabel
Table 6.9**Jumlah Pelanggan dan Volume Gas yang Didistribusikan
di Kabupaten Sidoarjo, 2021-2022**
**Total Customer and Distributed Gas Volume in Sidoarjo
Regency, 2021-2022**

Sektor Sector	2021		2022	
	Pelanggan Customer	Volume Gas Gas Volume (bbtud)	Pelanggan Customer	Volume Gas Gas Volume (bbtud)
(1)	(2)	(3)	(4)	(5)
Industri	198	45,92	199	39,52
Rumah tangga	14 545	0,18	26 462	0,32
Pelanggan Kecil	62	0,01	58	0,01
Kabupaten Sidoarjo	14 805	46,11	26 719	39,85

Catatan/Note: ...

Sumber/Source: PT. Perusahaan Gas Negara (Persero) Tbk SBU Distribusi Wilayah II/National Gas Company of Sidoarjo Regency

7

Pariwisata

Tourism

**Wisatawan
Domestik**

1.059.723

**Wisatawan
Mancanegara**

8.482



Akomodasi di Kabupaten Sidoarjo

119 *Hotel Melati*

15 *Hotel Bintang*

PENJELASAN TEKNIS

1. Wisatawan mancanegara (wisman) ialah setiap pengunjung yang mengunjungi suatu negara di luar tempat tinggalnya, didorong oleh satu atau beberapa keperluan tanpa bermaksud memperoleh penghasilan di tempat yang dikunjungi dan lamanya kunjungan tersebut tidak lebih dari satu tahun (12 bulan). Definisi ini mencakup 2 (dua) kategori wisatawan mancanegara,
2. Rata-rata lama tinggal adalah rata-rata waktu tinggal wisatawan mancanegara di Indonesia untuk satu kali kunjungan.
3. Usaha penyediaan akomodasi adalah usaha yang menyediakan pelayanan penginapan yang dapat dilengkapi dengan pelayanan pariwisata lainnya. Usaha penyediaan akomodasi dapat berupa hotel, vila, pondok wisata, bumi perkemahan, persinggahan karavan, dan akomodasi lainnya yang digunakan untuk tujuan pariwisata.
4. Hotel adalah penyediaan akomodasi secara harian berupa kamar-kamar di dalam satu bangunan yang dapat dilengkapi dengan jasa pelayanan makan dan minum, kegiatan hiburan dan atau fasilitas lainnya. Hotel terdiri dari hotel berbintang dan hotel non- bintang.
5. Hotel bintang adalah usaha

TECHNICAL NOTES

1. *An International Visitor is any person visiting a country other than his usual place of residence for any reason other than for earning income in the country visited, and the length of stay is no more than one year (12 months). This definition covers two categories of foreign visitors.*
2. *Average length of stay is the average stay duration of foreign visitor in Indonesia for one trip.*
3. *The business of providing accommodation is a business that provides specialty services that can be equipped with other tourism services. It includes hotel, villa, cottage, camping, caravan stop, and other accommodation that are used for tourism purposes.*
4. *Hotel is a daily supply of accommodation rooms within a building which can be equipped with eating and drinking services, entertainment activities and/or other facilities. Hotel consists of a classified hotel and a non-classified hotel.*
5. *A star hotel is the business of*

penyediaan jasa pelayanan penginapan, makan minum serta jasa lainnya bagi umum dengan menggunakan sebagian atau seluruh bangunan. Usaha ini dikelola secara komersial serta memenuhi ketentuan persyaratan sebagai hotel bintang (termasuk berlian) yang ditetapkan dalam surat keputusan instansi yang membinanya. Misalnya hotel bintang lima, hotel bintang empat dan seterusnya.

6. Tingkat penghunian kamar hotel adalah persentase banyaknya malam kamar yang dihuni terhadap banyaknya malam kamar yang tersedia.
7. Rata-rata lamanya tamu menginap adalah banyaknya malam tempat tidur yang terpakai (malam tamu) dengan banyaknya tamu yang menginap di hotel atau akomodasi lainnya.

providing an accommodation, eating and drinking as well as other services for the public by using a building or a part of a building. It is managed commercially and meets specified requirements as a star hotel (including diamonds) set forth in the decree of fostering agency. For example, five star hotel, four star hotel, and so on.

6. *Room occupancy rate is the number of room-nights occupied divided by the number of room-nights available, multiplied by 100 percent.*
7. *Average length of stay is the number of bed-nights used (guest night) divided by the number of guests coming to spend the night at the accommodation.*

ULASAN

Keberadaan Bandara Internasional Juanda di Sidoarjo dengan mobilitas pengguna jasa angkutan udara yang tinggi mau tidak mau mempengaruhi pertumbuhan jumlah wisatawan internasional dan wisatawan domestik di Sidoarjo.

Pada 2011-2019, perkembangan wisatawan, baik wisatawan mancanegara maupun wisatawan nusantara, di Sidoarjo cenderung meningkat, yakni terdapat 101 wisatawan mancanegara dan 517.583 wisatawan nusantara di 2011 dan meningkat di tahun 2019 menjadi 11.727 wisatawan mancanegara dan 1.986.473 wisatawan Nusantara.

Sayangnya, akibat pandemi covid 19 yang melanda seluruh provinsi dan kabupaten di Indonesia, jumlah wisatawan mancanegara dan wisatawan nusantara di Kabupaten Sidoarjo tahun 2020 turun menjadi 5.130 dan 838.942. Di 2022, adanya wacana perubahan status dari pandemi menjadi endemi turut meningkatkan potensi pariwisata di Kabupaten Sidoarjo, terlihat dari meningkatnya jumlah wisatawan menjadi 1.059.723 wisatawan domestik dan 8.482 wisatawan mancanegara.

DESCRIPTION

The existence of Juanda International Airport in Sidoarjo with high mobility of air transport service users inevitably affects the growth in the number of international tourists and domestic tourists in Sidoarjo.

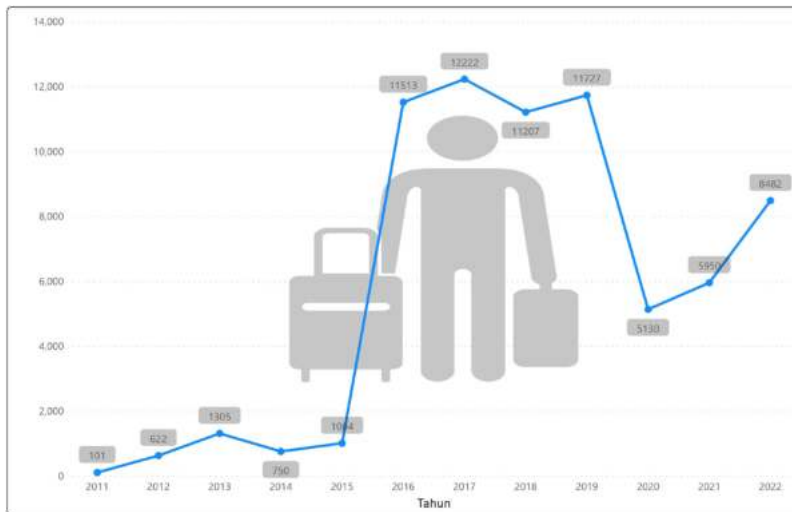
In 2011-2019, the development of tourists, both foreign and domestic tourists, in Sidoarjo tends to increase, namely there are 101 foreign tourists and 517,583 domestic tourists in 2011 and increased in 2019 to 11,727 foreign tourists and 1,986,473 domestic tourists.

Unfortunately, due to the Covid 19 pandemic that hit all provinces and districts in Indonesia, the number of foreign and domestic tourists in Sidoarjo Regency in 2020 fell to 5,130 and 838,942. In 2022, the discourse of changing the status from pandemic to endemic will also increase tourism potential in Sidoarjo Regency, as seen from the increase in the number of tourists 1,059,723 local tourist and 8,482 foreign tourist.

Gambar 7.1
Figures

Jumlah Wisatawan Mancanegara di Kabupaten Sidoarjo, 2011-2022

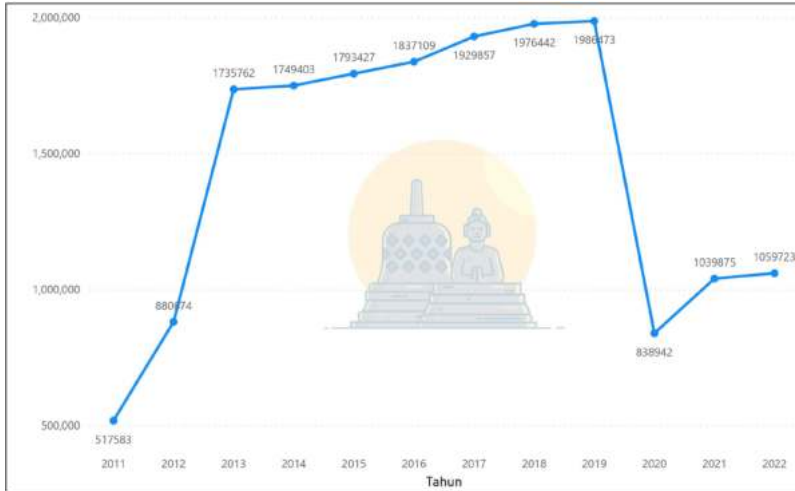
Total International Visitors in Sidoarjo Regency, 2011-2022



Sumber/Source : Dinas Kepemudaan Olahraga dan Pariwisata Kabupaten Sidoarjo/Youth Sport and Tourism Office of Sidoarjo Regency

Gambar 7.2
Figures

Jumlah Wisatawan Domestik di Kabupaten Sidoarjo, 2011-2022
Total Domestic Visitors in Sidoarjo Regency, 2011-2022



Sumber/Source : Dinas Kepemudaan Olahraga dan Pariwisata Kabupaten Sidoarjo/Youth Sport and Tourism Office of Sidoarjo Regency

Tabel
Table 7.1**Jumlah Akomodasi Menurut Kecamatan dan Jenisnya di Kabupaten Sidoarjo, 2022**
Total Accomodations by Subdistrict and Type in Sidoarjo Regency, 2022

Kecamatan Subdistrict	Akomodasi/Accommodation		
	Hotel Bintang Star Hotels	Hotel Melati Inn	Jumlah Total
(1)	(2)	(3)	(6)
Tarik	-	-	-
Prambon	-	-	-
Krebung	-	-	-
Porong	-	-	-
Jabon	-	-	-
Tanggulangin	-	-	-
Candi	-	-	-
Tulangan	-	-	-
Wonoayu	-	-	-
Sukodono	-	-	-
Sidoarjo	4	21	25
Buduran	2	3	5
Sedati	3	36	39
Waru	2	53	55
Gedangan	4	6	10
Taman	-	-	-
Krian	-	-	-
Balong Bendo	-	-	-
Kabupaten Sidoarjo	15	119	134

Catatan/Note: ...

Sumber/Source: Badan Pusat Statistik Kabupaten Sidoarjo/BPS-Statistics of Sidoarjo Regency

Tabel
Table 7.2

Jumlah Wisatawan Mancanegara dan Domestik Menurut Bulan dan Kategori Tujuan di Kabupaten Sidoarjo, 2022
Total Foreign and Domestic Visitors by Month and Destination Category in Sidoarjo Regency, 2022

Bulan Month	Obyek Wisata Tourism Site		Hotel Hotel		Restoran Resataurant		Jumlah Wisatawan Total Visitors
	Wisman	Wisnus	Wisman	Wisnus	Wisman	Wisnus	
(1)	(2)	(3)	(4)	(5)	(6)	(7)	(8)
Januari/January	116	45 183	10	48 624	93 933
Februari/February	165	39 017	-	38 569	77 751
Maret/March	143	45 442	-	44 593	90 178
April/April	2 107	38 407	-	20 233	60 747
Mei/May	385	69 916	-	43 635	113 936
Juni/June	705	47 657	52	41 262	89 676
Juli/July	584	49 637	-	40 720	90 941
Agustus/August	997	45 901	-	43 492	90 390
September/ September	898	49 229	-	38 945	89 072
Oktober/October	806	52 443	-	40 742	93 991
November/ November	609	48 338	-	41 395	90 342
Desember/ December	905	44 728	-	41 615	87 248
Jumlah/Total	8 420	575 898	62	483 825	1 068 205

Catatan/Note: ...

Sumber/Source: Dinas Kepemudaan Olahraga dan Pariwisata Kabupaten Sidoarjo/Youth Sport and Tourism Office of Sidoarjo Regency

Tabel
Table 7.3**Jumlah Wisatawan Mancanegara dan Domestik di
Kabupaten Sidoarjo, 2011-2022**
**Number of Foreign and Domestic Visitors in Sidoarjo
Regency, 2011-2022**

Tahun Year	Wisatawan Visitors		Jumlah Wisatawan Total Visitors
	Foreign	Indonesian	
(1)	(2)	(3)	(4)
2011	101	517 583	517 684
2012	622	880 674	881 296
2013	1 305	1 735 762	1 737 067
2014	750	1 749 403	1 750 153
2015	1 004	1 793 427	1 794 431
2016	11 513	1 837 109	1 848 622
2017	12 222	1 929 857	1 942 079
2018	11 207	1 976 442	1 987 649
2019	11 727	1 986 473	1 998 200
2020	5 130	838 942	844 072
2021	5 950	1 039 875	1 045 825
2022	8 482	1 059 723	1 068 205

Catatan/Note: ...

Sumber/Source: Dinas Kepemudaan Olahraga dan Pariwisata Kabupaten Sidoarjo/Youth Sport and Tourism Office of Sidoarjo Regency

Tabel
Table 7.4**Jumlah Pengunjung Mancanegara dan Domestik Menurut
Objek Wisata di Kabupaten Sidoarjo, 2022**
**Total International and Domestic Visitors to Tourism Object
in Sidoarjo Regency, 2022**

Objek Wisata <i>Tourism Object</i>	Wisatawan <i>Visitors</i>		Jumlah Wisatawan <i>Total Visitors</i>
	Foreign	Indonesian	
(1)	(2)	(3)	(4)
Candi Dermo	...	3 267	3 267
Candi Pari	0	11 164	11 164
Candi Sumur	0	2 965	2 965
Museum Mpu Tantular	0	36 250	36 250
Candi Pamotan	0	428	428
Makam Adipati Terung Kulon	0	940	940
Situs Watu Tulis	10	281	291
Candi Medalem	0	953	953
Candi Wangkal	0	147	147
Kolam Renang Ketegan Waterpark	0	248	248
Kolam Renang Candi Pari	0	15 580	15 580
Kolam Renang Waterpark Suncity	0	7 814	7 814
Kolam Renang Jedong Cangkring	0	12 813	12 813
Kolam Pancing Delta Fishing	0	20 482	20 482
Kolam Renang Puri Surya Jaya	0	56 145	56 145
Permata Waterpark Tanggulangin	0	41 937	41 937
Kolam Renang Sendang Delta GOR	0	1 866	1 866
Candi Tawangalun
Makam Mbah Ud	0	2 152	2 152
Makam Dewi Ayu Sekardadu	0	27 319	27 319
Kampung Batik Jetis	0	2 929	2 929
Intako Tanggulangin	0	16 888	16 888
Permata Tas dan Koper Tanggulangin	0	5 059	5 059

Lanjutan Tabel/*Continued Table 7.4*

Objek Wisata <i>Tourism Object</i>	Wisatawan <i>Visitors</i>		Jumlah Wisatawan <i>Total Visitors</i>
	Foreign	Indonesian	
(1)	(2)	(3)	(4)
Permata tas dan Koper Tanggulangin	52	8 148	8 200
Kolam Renang Citra Garden
Alas Outbond Prambon	0	2 451	2 451
Batik Al.Huda	0	2 388	2 388
Wisata Bahari Telocor/P.Lusi	0	108 599	108 599
Kusuma Tirta Minapolitan	0	5 480	5 480
Kolam Renang Citra Harmoni	0	54 945	54 945
Keraton Waterpark Krian
Situs Candi Lemah Duwur	0	482	482
Legoksari Outbond	0	12 908	12 908
Mini park Watesari (Agrowisata Petik Belimbing)	0	2 857	2 857
Kampung Lali Gadget (KLG)	0	4 977	4 977
Agrowisata Petik Jambu Kebaron	0	2 200	2 200
Jumlah/Total	62	473 791	473 853


Catatan/Note: ...

Sumber/Source: Dinas Kepemudaan Olahraga dan Pariwisata Kabupaten Sidoarjo/Youth Sport and Tourism Office of Sidoarjo Regency

8

Transportasi dan Komunikasi

Transportation and Communication



Jumlah Penumpang

	Domestik	Internasional
<i>Datang</i>	4.874.665	467.870
<i>Berangkat</i>	4.316.508	478.325
<i>Transit</i>	656.743	

Lalu Lintas Pesawat

	Domestik	Internasional
<i>Datang</i>	36.087	2.834
<i>Berangkat</i>	35.970	2.955



PENJELASAN TEKNIS**TECHNICAL NOTES**

1. Kendaraan bermotor adalah setiap kendaraan yang digerakkan oleh peralatan teknik yang ada pada kendaraan tersebut, biasanya digunakan untuk angkutan orang atau barang di atas jalan raya selain kendaraan yang berjalan di atas rel. Kendaraan bermotor yang dicatat adalah semua jenis kendaraan kecuali kendaraan bermotor TNI/Polri dan Korps Diplomatik.
 2. Mobil bis adalah setiap kendaraan bermotor yang dilengkapi dengan tempat duduk untuk lebih dari delapan orang, tidak termasuk tempat duduk untuk pengemudi, baik dilengkapi atau tidak dilengkapi bagasi.
 3. Mobil truk adalah setiap kendaraan bermotor yang digunakan untuk angkutan barang, selain mobil penumpang, mobil bis dan kendaraan bermotor roda dua.
 4. Kantor Pos adalah tempat pemberi pelayanan komunikasi tertulis dan atau surat elektronik, layanan paket, layanan logistik, layanan transaksi keuangan, dan layanan keagenan pos untuk kepentingan umum. Rumah pos berfungsi sama seperti kantor pos dan kantor pos pembantu, biasanya rumah pos terletak di daerah terpencil.
1. *Motor vehicles are any kind of vehicles motorized by machine set up in those vehicles, they are usually used for transporting peoples or goods on roads except vehicles moving along a railway line. The data cover all kinds of motor vehicles except those belong to Indonesia Army Force Indonesian State Police and Diplomatic Corps.*
 2. *Buses are large passenger cars having seats for more than eight passengers, excluding seat for driver, it can be with or without hoot.*
 3. *Trucks are any motor vehicles used to transport goods excluding passenger cars, buses, and motor-cycles.*
 4. *Post Office is a service provider facility of written communication and or electronic mail, parcel service, logistics services, financial transaction services, and postal services to the public. Postal house has the same function as the post office and subsidiary of post office*

ULASAN**DESCRIPTION****8.1 Transportasi**

Hampir seluruh wilayah Kabupaten Sidoarjo dihubungkan melalui sarana angkutan darat. Pembangunan sarana dan prasarana yang memadai sangat diperlukan. Begitupun perbaikan sarana jalan baik secara kuantitas (panjang jalan) maupun kualitas (kondisi jalan), secara kontinyu dilakukan pemerintah. Kelayakan prasarana kendaraan umum yang disediakan untuk masyarakat selalu diperiksa.

Panjang jalan negara, provinsi, dan kabupaten di tahun 2021 berturut-turut sepanjang 62,42 km, 31,02 km, dan 984,83 km. Total panjang jalan 1.078,27 km seluruhnya merupakan jalan aspal.

8.2 Komunikasi

Akses terhadap telekomunikasi di Kabupaten Sidoarjo relatif mudah. Terdapat 22 kantor pos pembantu di Kabupaten Sidoarjo yang tersebar di seluruh kecamatan di tahun 2021.

Sepanjang tahun 2022, PT Pos Indonesia Cabang Sidoarjo mencatat jumlah transaksi tabungan BTN sebanyak 10.900 transaksi dengan total nilai sebesar 62,36 miliar rupiah. Sementara itu, transaksi pengambilan diketahui sebanyak 3.865 transaksi dengan total nilai sebesar 12,85 miliar rupiah. Jumlah transaksi tabungan sempat menurun pada bulan Mei lalu kembali meningkat secara signifikan bulan Juni tahun 2022.

8.1 Transportation

Almost all regions of Sidoarjo Regency are connected by land transportation facilities. Development of adequate facilities and infrastructure is needed. Likewise, improvements to road facilities in terms of quantity (length of road) and quality (condition of the road) are continuously carried out by the government. The feasibility of public transport infrastructure provided to the public is always checked.

The length of state, provincial and regency roads in 2021 are 62,42 km, 31,02 km and 984,83 km respectively. The total length of the 1,078.27 km is entirely asphalt.

8.2 Communication

Access to telecommunications in Sidoarjo Regency is relatively easy. There are 23 auxiliary post offices in Sidoarjo Regency which are spread throughout the districts in 2021.

Throughout 2021, PT Pos Indonesia Sidoarjo Branch recorded a total of 10,900 BTN savings transactions with a total value of 62.36 billion rupiah. Meanwhile, there were 3,865 transactions for withdrawals with a total value of 12.85 billion rupiah.

The number of savings transactions had decreased in May and then increased significantly again in June 2022. Furthermore, postal money orders as a means of sending and

Selanjutnya, wesel pos sebagai sarana pengiriman dan penerimaan uang juga masih diminati sebagian masyarakat Sidoarjo. Tercatat sebanyak 9.186 wesel pos senilai 7,39 miliar rupiah dikirim dan 5.476 wesel pos senilai 3,14 miliar rupiah diterima di tahun 2022.

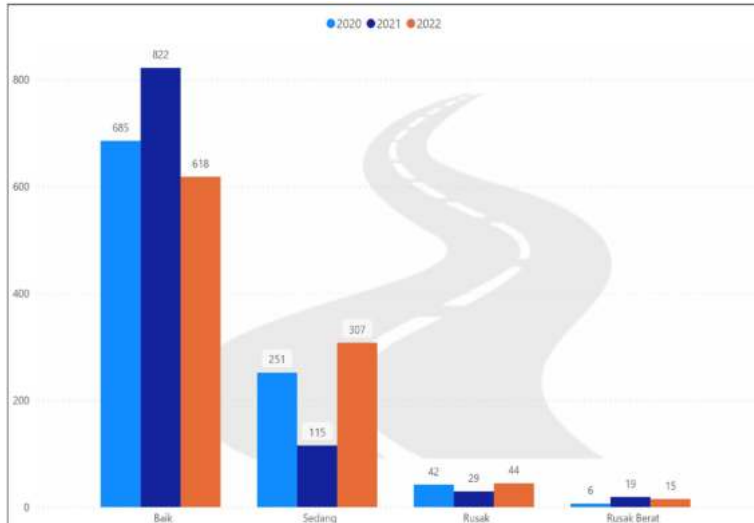
Jangkauan PT Pos Indonesia yang luas dan tersebar di seluruh pelosok negeri termasuk daerah-daerah terpencil, juga tersedianya berbagai macam layanan, mulai dari pengiriman surat dan paket, jasa keuangan, sampai dengan penyewaan properti merupakan dua hal yang menarik minat para pengguna di tengah menjamurnya ATM, perusahaan ekspedisi, dan perusahaan-perusahaan lain dengan layanan sejenis.

receiving money are still in demand by some people of Sidoarjo. As many as 9,186 postal notes totaling 7.39 billion rupiahs were sent and 5,476 postal notes totaling 3.14 billion rupiahs were received in 2022.

PT Pos Indonesia's extensive reach and spread throughout the country including remote areas, as well as the availability of a variety of services, ranging from sending letters and packages, financial services, to rental property are two things that attract the interest of users in the midst of the mushrooming of ATMs, freight forwarders, and other companies with similar services.

Gambar 8.1
Figures

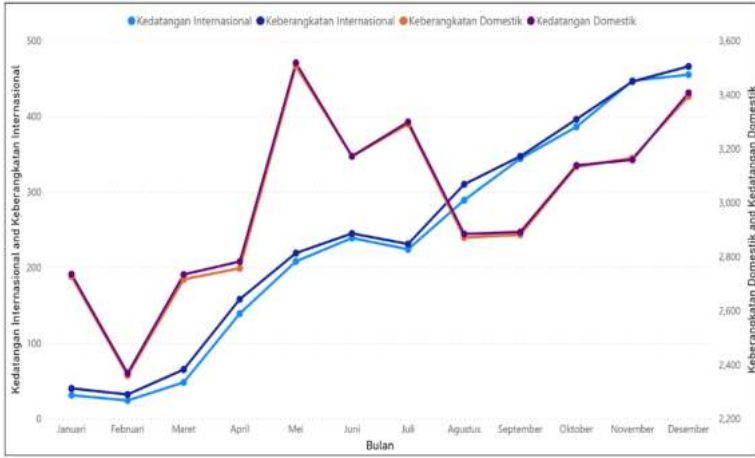
Panjang Jalan Menurut Kondisi Jalan di Kabupaten Sidoarjo, 2020-2022
Length of Road by Road Conditions in Sidoarjo Regency, 2020-2022



Sumber/Source : Dinas Pekerjaan Umum Bina Marga dan Sumber Daya Air Kabupaten Sidoarjo/*Public Works of Bina Marga and Water Resources of Sidoarjo Regency*

Gambar 8.2
Figures

Lalu Lintas Pesawat Terbang di Bandara Internasional Juanda Kabupaten Sidoarjo Menurut Bulan, 2022
Aircraft Traffic at Juanda International Airport by Month, Sidoarjo Regency, 2022



Sumber/Source : PT. Angkasa Pura I/Angkasa Pura I, Ltd.

**8.1 TRANSPORTASI
TRANSPORTATION**

Tabel 8.1.1 Panjang Jalan¹ Menurut Tingkat Kewenangan Pemerintahan di Kabupaten Sidoarjo (km), 2020–2022
Table 8.1.1 Length of Roads¹ by Level of Government Authority in Sidoarjo Regency (km), 2020–2022

Tingkat Kewenangan Pemerintahan Level of Government Authority	2020	2021	2022
(1)	(2)	(3)	(4)
Negara ² /State ²	62,42	62,42	62,42
Provinsi/Province	31,02	31,02	31,02
Kabupaten/Kota Regency/Municipality	984,83	984,83	984,84
Jumlah/Total	1 078,27	1 078,27	1 078,28

Catatan/Note: ¹ Data tidak termasuk panjang jalan tol/Excluding toll road
² Berdasarkan Keputusan Menteri Pekerjaan Umum dan Perumahan Rakyat No. 248/KPTS/M/2015/Based on Public Work and Public Housing Ministerial Decree No. 248/KPTS/M/2015
Sumber/Source: Dinas Pekerjaan Umum Bina Marga dan Sumber Daya Air Kabupaten Sidoarjo/Public Works of Bina Marga and Water Resources of Sidoarjo Regency

Tabel
Table 8.1.2

**Panjang Jalan Menurut Jenis Permukaan Jalan di
Kabupaten Sidoarjo (km), 2020–2022**
*Length of Roads by Type of Road Surface in Sidoarjo
Regency (km), 2020–2022*

Jenis Permukaan Jalan <i>Type of Road Surface</i>	2020	2021	2022
(1)	(3)	(4)	(3)
Aspal/ <i>Paved</i>	907,26	915,76	904,28
Kerikil/ <i>Gravel</i>	11,40	6,90	2,17
Tanah/ <i>Soil</i>	6,46	16,34	2,93
Beton/ <i>Concrete</i>	59,55	45,81	73,24
Lainnya/ <i>Others</i>	0,14	-	2,20
Jumlah/<i>Total</i>	984,83	984,83	984,83

Catatan/*Note*: ...

Sumber/*Source*: Dinas Pekerjaan Umum Bina Marga dan Sumber Daya Air Kabupaten Sidoarjo/*Public Works of Bina Marga and Water Resources of Sidoarjo Regency*

Tabel 8.1.3 **Panjang Jalan Menurut Kondisi Jalan di Kabupaten Sidoarjo (km), 2020–2022**
Table *Length of Roads by Condition of Roads in Sidoarjo Regency (km), 2020–2022*

Kondisi Jalan <i>Condition of Roads</i>	2020	2021	2022
(1)	(2)	(3)	(4)
Baik/ <i>Good</i>	685,33	821,78	617,99
Sedang/ <i>Moderate</i>	251,36	115,12	307,36
Rusak/ <i>Damage</i>	41,69	29,35	44,44
Rusak Berat/ <i>Severely Damage</i>	6,46	18,59	15,04
Jumlah/<i>Total</i>	984,83	984,83	984,84

Catatan/*Note*: ...

Sumber/*Source*: Dinas Pekerjaan Umum Bina Marga dan Sumber Daya Air Kabupaten Sidoarjo/*Public Works of Bina Marga and Water Resources of Sidoarjo Regency*

Tabel
Table 8.1.4**Jumlah Kargo Domestik dan Internasional di Bandara
Juanda Kabupaten Sidoarjo (kg), 2022**
**Amount of International and Domestic Cargo at Juanda
Airport, Sidoarjo Regency, 2022**

Bulan Month	International Internasional		Domestik Domestic	
	Datang Arrival	Berangkat Departure	Datang Arrival	Berangkat Departure
(1)	(2)	(3)	(4)	(5)
Januari/ January	455 565	531 743	1 370 388	3 449 884
Februari/ February	240 967	389 120	1 151 555	3 148 299
Maret/ March	501 022	596 975	1 365 661	3 509 824
April/ April	426 952	790 077	1 460 716	4 077 508
Mei/ May	383 648	513 380	1 217 389	3 169 601
Juni/ June	244 111	370 031	1 427 513	3 599 340
Juli/ July	199 149	274 260	1 408 802	3 699 798
Agustus/ August	266 361	450 912	1 332 545	3 532 761
September/ September	438 239	567 013	1 234 138	3 656 246
Oktober/ October	437 700	644 104	1 150 446	3 358 020
Nopember/ November	382 309	476 682	1 108 867	3 398 880
Desember/ December	434 012	531 845	1 186 781	3 852 214
Total	4 410 035	6 136 142	15 414 801	42 452 375

Lanjutan Tabel/Continued Table 8.1.4

Bulan Month	Jumlah Total	
	Datang Arrival	Berangkat Departure
(1)	(6)	(7)
Januari/ January	987 308	3 981 627
Februari/ February	630 087	3 537 419
Maret/ March	1 097 997	4 106 799
April/ April	1 217 029	4 867 585
Mei/ May	897 028	3 682 981
Juni/ June	614 142	3 969 371
Juli/ July	473 409	3 974 058
Agustus/ August	717 273	3 983 673
September/ September	1 005 252	4 223 259
Oktober/ October	1 081 804	4 002 124
Nopember/ November	858 991	3 875 562
Desember/ December	965 857	4 384 059
Total	10 546 177	48 588 517

Catatan/Note: ...

Sumber/Source: PT. Angkasa Pura I/Angkasa Pura I, Ltd.

Tabel
Table 8.1.5**Jumlah Bagasi Domestik dan Internasional di Bandara
Juanda Kabupaten Sidoarjo (kg), 2022**
**Amount of International and Domestic Baggage at Juanda
Airport, Sidoarjo Regency (kg), 2022**

Bulan Month	International Internasional		Domestik Domestic	
	Datang Arrival	Berangkat Departure	Datang Arrival	Berangkat Departure
(1)	(2)	(3)	(4)	(5)
Januari/ January	7 108	4 848	2 535 823	2 655 033
Februari/ February	4 707	160	1 838 210	1 963 981
Maret/ March	58 463	29 882	2 568 708	2 739 688
April/ April	462 349	197 769	2 710 266	2 512 064
Mei/ May	650 000	362 435	3 686 921	4 133 758
Juni/ June	614 658	520 631	3 165 611	3 422 647
Juli/ July	808 147	318 267	3 427 434	4 034 466
Agustus/ August	910 995	569 312	2 717 060	2 983 519
September/ September	1 257 381	733 706	2 598 228	2 933 502
Oktober/ October	1 488 287	777 703	2 721 829	3 213 506
Nopember/ November	1 509 808	753 277	2 653 696	3 165 331
Desember/ December	1 465 415	844 916	3 169 044	3 691 628
Total	9 237 318	5 112 906	33 792 830	37 449 123

Lanjutan Tabel/*Continued Table* 8.1.5

Bulan <i>Month</i>	Jumlah <i>Total</i>	
	Datang <i>Arrival</i>	Berangkat <i>Departure</i>
(1)	(6)	(7)
Januari/ <i>January</i>	2 542 931	2 659 881
Februari/ <i>February</i>	1 842 917	1 964 141
Maret/ <i>March</i>	2 627 171	2 769 570
April/ <i>April</i>	3 172 615	2 709 833
Mei/ <i>May</i>	4 336 921	4 496 193
Juni/ <i>June</i>	3 780 269	3 943 278
Juli/ <i>July</i>	4 235 581	4 352 733
Agustus/ <i>August</i>	3 628 055	3 552 831
September/ <i>September</i>	3 855 609	3 667 208
Oktober/ <i>October</i>	4 210 116	3 991 209
Nopember/ <i>November</i>	4 163 504	3 918 608
Desember/ <i>December</i>	4 634 459	4 536 544
Total	43 030 148	42 562 029

Catatan/Note: ...

Sumber/Source: PT. Angkasa Pura I/Angkasa Pura I, Ltd.

Tabel
Table 8.1.6**Jumlah Penumpang Domestik dan Internasional di
Bandara Juanda Kabupaten Sidoarjo, 2022**
**Amount of International and Domestic Passengers at
Juanda Airport, Sidoarjo Regency, 2022**

Bulan Month	International Internasional		Domestik Domestic		
	Datang Arrival	Berangkat Departure	Datang Arrival	Berangkat Departure	Transit Transit
(1)	(2)	(3)	(4)	(5)	(6)
Januari/ January	282	108	357 877	301 152	57 684
Februari/ February	219	8	267 975	220 164	44 512
Maret/ March	2 795	2 376	385 013	319 093	57 028
April/ April	20 533	14 791	392 176	285 101	33 198
Mei/ May	32 608	31 804	479 579	501 021	46 362
Juni/ June	31 297	43 037	451 275	404 070	65 942
Juli/ July	38 743	28 674	472 767	447 785	65 584
Agustus/ August	47 883	52 999	390 643	346 118	57 435
September/ September	66 588	71 917	384 402	339 071	49 916
Oktober/ October	74 149	76 741	416 598	367 656	58 140
Nopember/ November	74 555	75 726	413 092	371 289	57 352
Desember/ December	78 218	80 144	463 268	413 988	63 590
Total	467 870	478 325	4 874 665	4 316 508	656 743

Lanjutan Tabel/*Continued Table 8.1.6*

Bulan Month	Jumlah Total		
	Datang Arrival	Berangkat Departure	Transit Transit
(1)	(7)	(8)	(9)
Januari/ January	358 159	301 260	57 684
Februari/ February	268 194	220 172	44 512
Maret/ March	387 808	321 469	57 028
April/ April	412 709	299 892	33 198
Mei/ May	512 187	532 825	46 362
Juni/ June	482 572	447 107	65 942
Juli/ July	511 510	476 459	65 584
Agustus/ August	438 526	399 117	57 435
September/ September	450 990	410 988	49 916
Oktober/ October	490 747	444 397	58 140
Nopember/ November	487 647	447 015	57 352
Desember/ December	541 486	494 132	63 590
Total	5 342 535	4 794 833	656 743

Catatan/Note: ...

Sumber/Source: PT. Angkasa Pura I/Angkasa Pura I, Ltd.

Tabel
Table 8.1.7

**Lalu Lintas Pesawat di Bandara Juanda Kabupaten
Sidoarjo, 2022**
Aircraft Traffic at Juanda Airport, Sidoarjo Regency, 2022

Bulan Month	International Internasional		Domestik Domestic		Lokal Local
	Datang Arrival	Berangkat Departure	Datang Arrival	Berangkat Departure	
(1)	(2)	(3)	(4)	(5)	(6)
Januari/ January	31	40	2 735	2 726	10
Februari/ February	24	32	2 368	2 360	2
Maret/ March	48	65	2 734	2 716	4
April/ April	139	158	2 782	2 757	14
Mei/ May	208	219	3 518	3 505	16
Juni/ June	239	245	3 172	3 171	12
Juli/ July	224	231	3 299	3 291	14
Agustus/ August	289	310	2 884	2 871	16
September/ September	344	347	2 891	2 881	22
Oktober/ October	386	396	3 138	3 133	18
Nopember/ November	447	446	3 159	3 165	18
Desember/ December	455	466	3 407	3 394	36
Total	2 834	2 955	36 087	35 970	182

Lanjutan Tabel/*Continued Table 8.1.7*

Bulan Month	Jumlah Total		
	Datang Arrival	Berangkat Departure	Lokal Local
(1)	(7)	(8)	(9)
Januari/ <i>January</i>	2 766	2 766	10
Februari/ <i>February</i>	2 392	2 392	2
Maret/ <i>March</i>	2 782	2 781	4
April/ <i>April</i>	2 921	2 915	14
Mei/ <i>May</i>	3 726	3 724	16
Juni/ <i>June</i>	3 411	3 416	12
Juli/ <i>July</i>	3 523	3 522	14
Agustus/ <i>August</i>	3 173	3 181	16
September/ <i>September</i>	3 235	3 228	22
Oktober/ <i>October</i>	3 524	3 529	18
Nopember/ <i>November</i>	3 606	3 611	18
Desember/ <i>December</i>	3 862	3 860	36
Total	38 921	38 925	182

Catatan/Note: ...

Sumber/Source: PT. Angkasa Pura I/Angkasa Pura I, Ltd.

8.2 KOMUNIKASI COMMUNICATION

Tabel 8.2.1 Jumlah Kantor Pos Pembantu Menurut Kecamatan di Kabupaten Sidoarjo, 2018–2022
Number of Post Offices Subsidiaries by Subdistrict in Sidoarjo Regency, 2018–2022

Kecamatan Subdistrict	2018	2019	2020	2021	2022
(1)	(2)	(3)	(4)	(5)	(6)
Tarik	1	1	1	1	1
Prambon	1	1	1	1	1
Krempung	1	1	1	1	1
Porong	1	1	1	1	1
Jabon	1	1	1	1	1
Tanggulangin	1	1	1	1	1
Candi	1	1	1	1	1
Tulangan	1	1	1	1	1
Wonoayu	1	1	1	1	1
Sukodono	1	1	1	1	1
Sidoarjo	1	1	1	1	1
Buduran	1	1	1	1	1
Sedati	3	3	3	3	2
Waru	3	3	3	3	3
Gedangan	1	1	1	1	1
Taman	2	2	2	2	2
Krian	1	1	1	1	1
Balong Bendo	1	1	1	1	1
Kabupaten Sidoarjo	23	23	23	23	22

Catatan/Note: ...

Sumber/Source: PT. Pos Indonesia (Persero)/Office of The Indonesian Post of Sidoarjo, Ltd.

Tabel
Table 8.2.2**Penabung dan Nilai Tabanas Bank Tabungan Negara di
Kabupaten Sidoarjo, 2022**
Saving and Withdrawing Transactions and Its Value
Tabanas BTN in Sidoarjo Regency, 2022

Bulan Month	Penabung Saving		Pengambilan Withdrawing	
	Bilangan Transaction	Nilai (Rp.) Value	Bilangan Transaction	Nilai (Rp.) Value
(1)	(2)	(3)	(4)	(5)
Januari/ January	1 218	5 524 553 539	421	1 355 439 552
Februari/ February	1 039	5 213 644 875	329	937 102 334
Maret/ March	1 147	5 603 066 689	347	1 594 954 211
April/ April	1 147	6 353 577 008	360	1 381 556 300
Mei/ May	393	5 339 384 792	257	948 886 036
Juni/ June	1 107	6 239 516 344	320	1 155 297 299
Juli/ July	936	5 086 797 834	301	931 089 694
Agustus/ August	985	5 136 289 669	306	1 138 033 302
September/ September	1 001	4 897 729 916	278	844 991 218
Oktober/ October	927	4 691 279 683	330	744 248 363
Nopember/ November	914	4 493 913 853	289	933 061 210
Desember/ December	86	3 778 581 589	327	882 335 982
Total	10 900	62 358 335 791	3 865	12 846 995 501

Catatan/Note: ...

Sumber/Source: PT. Pos Indonesia (Persero)/Office of The Indonesian Post of Sidoarjo, Ltd.

Tabel
Table 8.2.3**Jumlah Uang yang Dikirim dan Diterima dengan Wesel Pos di Kabupaten Sidoarjo, 2022**
Amount of Money Sent and Received by Postal Money Order in Sidoarjo Regency, 2022

Bulan Month	Dikirim Sent		Diterima Received	
	Wesel Pos Postal Money Order	Nilai (Rp.) Value	Wesel Pos Postal Money Order	Nilai (Rp.) Value
(1)	(2)	(3)	(4)	(5)
Januari/ January	1 008	788 347 000	303	281 130 745
Februari/ February	800	678 420 000	542	555 395 420
Maret/ March	898	665 661 000	485	253 331 708
April/ April	1 009	810 312 000	602	373 950 558
Mei/ May	264	219 544 000	384	142 341 960
Juni/ June	775	656 575 400	347	195 130 080
Juli/ July	759	715 828 800	498	267 324 435
Agustus/ August	800	672 553 000	540	285 049 295
September/ September	739	689 089 000	377	202 319 000
Oktober/ October	728	550 026 000	372	177 102 520
Nopember/ November	681	535 574 000	468	192 488 622
Desember/ December	725	408 670 653	558	210 106 940
Jumlah/Total	9 186	7 390 600 853	5 476	3 135 671 283

Catatan/Note: ...

Sumber/Source: PT. Pos Indonesia (Persero)/Office of The Indonesian Post of Sidoarjo, Ltd.

Tabel 8.2.4 **Jumlah Paket Pos yang Dikirim dan Diterima di PT Pos Indonesia Cabang Sidoarjo, 2022**
Total Package Sent and Received at Indonesian Post Office of Sidoarjo Regency, 2022

Bulan Month	Paket Pos/Post Package	
	Dikirim Sent	Diterima Received
(1)	(2)	(3)
Januari/ January	7 963	5 012
Februari/ February	7 461	3 855
Maret/ March	12 750	3 829
April/ April	12 179	2 859
Mei/ May	8 871	3 188
Juni/ June	9 326	2 964
Juli/ July	7 346	2 954
Agustus/ August	10 644	2 955
September/ September	7 906	2 964
Oktober/ October	9 836	3 058
Nopember/ November	8 550	2 855
Desember/ December	7 818	2 851
Total	110 650	39 344

Catatan/Note: ...

Sumber/Source: PT. Pos Indonesia (Persero)/Office of The Indonesian Post of Sidoarjo, Ltd.

Tabel
Table 8.2.5**Jumlah Surat yang Dikirim Menurut Bulan di PT Pos
Indonesia Cabang Sidoarjo, 2022**
**Total Mail Sent by Month at Indonesian Post Office of
Sidoarjo Regency, 2022**

Bulan Month	Surat Mail			Jumlah Total
	Biasa Ordinary	Kilat Khusus Express/Special	Tercatat Listed	
(1)	(2)	(3)	(4)	(5)
Januari/ January	7 963	9 963	17 928	35 854
Februari/ February	7 461	7 462	14 924	29 847
Maret/ March	12 750	12 953	25 704	51 407
April/ April	12 179	12 905	25 084	50 168
Mei/ May	8 871	7 138	16 011	32 020
Juni/ June	9 326	11 747	21 075	42 148
Juli/ July	7 346	10 346	17 693	35 385
Agustus/ August	10 644	10 337	20 983	41 964
September/ September	7 906	12 977	20 885	41 768
Oktober/ October	9 836	8 314	18 152	36 302
Nopember/ November	8 550	10 570	19 120	38 240
Desember/ December	7 818	9 818	17 636	35 272
Total	110 650	124 530	235 195	470 375

Catatan/Note: ...

Sumber/Source: PT. Pos Indonesia (Persero)/Office of The Indonesian Post of Sidoarjo, Ltd.

Tabel
Table 8.2.6**Jumlah Penerima Pensiun PNS dan ABRI Menurut Bulan yang Tercatat di PT Pos Indonesia Cabang Sidoarjo, 2022**
Number of Retired Recipients for Civil Servant and Indonesia Armed Forces by Month Registered at Indonesian Post Office of Sidoarjo Regency, 2022

Bulan Month	Pensiunan Pegawai Negeri Sipil Retired Civil Servant		Pensiunan ABRI Retired Indonesia Armed Forces	
	Penerima Receiver	Nilai (Rp.) Value	Penerima Receiver	Nilai (Rp.) Value
(1)	(2)	(3)	(4)	(5)
Januari/ January	4 500	5 572 533 100	6 026	11 776 805 500
Februari/ February	4 539	5 594 266 100	5 995	11 767 806 800
Maret/ March	4 543	5 634 255 102	5 961	11 750 375 400
April/ April	4 558	5 652 123 258	5 970	11 759 353 900
Mei/ May	4 570	5 987 456 123	6 015	11 773 841 800
Juni/ June	4 437	5 489 236 169	6 018	11 774 849 400
Juli/ July	4 412	5 256 658 123	6 022	11 770 895 800
Agustus/ August	4 538	5 589 238 158	6 039	11 812 915 200
September/ September	4 548	5 658 257 123	6 019	11 775 371 200
Oktober/ October	4 566	5 895 325 569	6 023	11 776 913 500
Nopember/ November	4 569	5 897 365 524	6 029	11 783 986 200
Desember/ December	4 539	5 587 215 160	6 031	11 807 595 800
Total	54 319	67 813 929 509	72 148	141 330 710 500

Catatan/Note: ...

Sumber/Source: PT. Pos Indonesia (Persero)/Office of The Indonesian Post of Sidoarjo, Ltd.

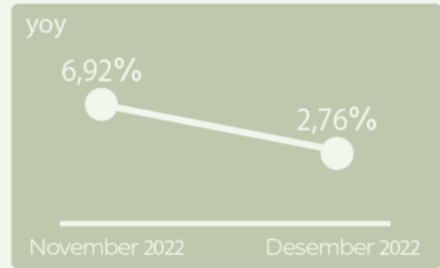


Perbankan, Koperasi, dan Harga-harga

Banking, Cooperative, and Prices

Perkembangan Inflasi IHK

Desember 2022



Andil Inflasi Berdasarkan Kelompok Pengeluaran (KP)

KP dengan Andil Terbesar

0,4618%

Makanan, Minuman,
dan Tembakau

0,1312%

Transportasi

0,0425%

Perawatan Pribadi
dan Jasa Lainnya

KP dengan Andil Terkecil

-0,0038%

Informasi, Komunikasi,
dan Jasa Keuangan

-0,0009%

Rekreasi, Olahraga,
dan Budaya

0,0000%

Pendidikan

PENJELASAN TEKNIS

1. Bank konvensional adalah bank yang dalam operasionalnya menerapkan metode bunga. Karena metode bunga sudah ada terlebih dahulu, menjadi kebiasaan dan telah dipakai secara meluas dibandingkan dengan metode bagi hasil.
2. Bank syariah adalah bank yang beroperasi sesuai dengan prinsip-prinsip syariah Islam, khususnya yang menyangkut tata cara bermuamalah secara Islam.
3. Bank pemerintah adalah bank di mana baik akta pendirian maupun modalnya dimiliki oleh pemerintah, sehingga seluruh keuntungan bank dimiliki oleh pemerintah pula.
4. Bank devisa adalah bank yang memperoleh surat penunjukan dari Bank Indonesia untuk dapat melakukan kegiatan usaha perbankannya dalam kegiatan valuta asing.
5. Bank nondevisa adalah bank yang belum mempunyai izin untuk melaksanakan transaksi sebagai bank devisa, sehingga hanya dapat melakukan transaksi dalam batas-batas negara.
6. Bank pemerintah daerah adalah bank di mana baik akta pendirian maupun modalnya dimiliki oleh pemerintah daerah, sehingga seluruh keuntungan bank dimiliki oleh pemerintah daerah.
7. Bank swasta nasional adalah

TECHNICAL NOTES

1. *Conventional bank is banks that apply the interest method in its operation. Because the interest method existed earlier, it has become more common and has been used more widely than the profit sharing method.*
2. *Sharia bank is the bank that operates in accordance with the principles of Islamic sharia, especially which relate to the procedures of muamalah in Islam.*
3. *Government bank is the bank that the deed of establishment and its capital owned by the government, so that all the benefits are also belong to the government.*
4. *Foreign exchange bank is the bank that received the letter of appointment from Indonesian Bank to be able to conduct banking business in foreign exchange activities.*
5. *Nonforeign exchange bank is the bank that doesn't have permission to perform transaction as a foreign banks, so it can only carry out transactions within national borders.*
6. *Local government bank is the bank that the deed of establishment and its capital owned by the local government, so that all the benefits are also belong to the local government.*
7. *National private bank is the bank*

bank yang seluruh atau sebagian besar sahamnya dimiliki oleh swasta nasional, sehingga keuntungannya menjadi milik swasta.

8. Valuta asing adalah mata uang asing yang digunakan dalam perdagangan internasional
9. Koperasi adalah badan usaha yang mengorganisir pemanfaatan dan pendayagunaan sumber daya ekonomi para anggotanya atas dasar prinsip-prinsip koperasi dan kaidah usaha ekonomi untuk meningkatkan taraf hidup anggota pada khususnya dan masyarakat daerah kerja pada umumnya.

whose entire or most of its shares are owned by the national private sector, so that the profits become private property.

8. *Foreign exchange is a foreign currency used in international trade.*
9. *Cooperatives are business entities that organize the use and utilization of economic resources of its members on the basis of cooperative principles and rules of economic enterprises to improve the lives of members in particular and society in general work area.*

ULASAN**DESCRIPTION****9.1 Koperasi**

Di samping untuk menyejahterakan anggota dan masyarakat, tujuan koperasi lainnya adalah ikut membangun tatanan perekonomian nasional dalam rangka mewujudkan masyarakat yang maju, adil, dan makmur berdasarkan Pancasila dan UUD 1945. Koperasi di Sidoarjo tahun 2022 berjumlah 1.514, yang terdiri dari KUD 19 unit, KPRI 103 unit, Kopkar 144 unit, Koppontren 30 unit, dan koperasi lainnya sebanyak 1.218 unit.

9.2 Perbankan

Lembaga keuangan, khususnya perbankan, memiliki peran yang penting terhadap perekonomian. Di tahun 2022, terdapat 74 bank di Sidoarjo yang terdiri dari 32 bank umum dan 42 BPR. Sementara jumlah kantor bank umum mencapai 173 kantor, 12 di antaranya adalah kantor cabang, 161 adalah kantor cabang pembantu. Begitu juga dengan kantor BPR, terdapat total 100 kantor yang terdiri dari 42 kantor pusat, 17 kantor cabang, dan 41 kantor kas.

Dalam hal perekonomian, bank memiliki beberapa tugas dan fungsi secara umum. Pertama, untuk menarik uang dari masyarakat. Posisi simpanan masyarakat Sidoarjo di tahun 2020 tercatat di angka 30,29 triliun rupiah, kemudian meningkat menjadi 31,37 triliun rupiah di tahun 2021. Di tahun 2022, jumlah simpanan masyarakat

9.1 Cooperative

In addition to the welfare of members and the community, the other purpose of cooperatives is to help build the national economic order in order to create an advanced, fair, and prosperous society based on Pancasila and the 1945 Constitution. Active cooperatives in Sidoarjo in 2022 amounted to 1.514 consisting of 19 units of KUD, KPRI 103 units, 144 units of Kopkar, 30 units of Koppontren, and 1,218 units of other cooperatives

9.2 Banking

Financial institutions, especially banks, have an important role to play in the economy. In 2021, there were 74 banks in Sidoarjo consisting of 32 commercial banks and 42 rural banks. While the number of commercial bank offices reaches 173 offices, 12 of them are branch offices, 161 are sub-branch offices. Likewise with BPR offices, there are a total of 100 offices consisting of 42 headquarters, 17 branch offices and 41 cash offices.

In terms of the economy, banks have several tasks and functions in general. First, to withdraw money from the public. The position of Sidoarjo community savings in 2020 was recorded at 30.29 trillion rupiah, then increased to 31.37 trillion rupiah in 2021. In 2022, the number of community deposits increased 5.44 percent, to be 33.10 trillion which 51.52 percent of

meningkat 5,54 persen, menjadi senilai 33,10 triliun rupiah yang 51,52 persennya merupakan tabungan.

Kedua, bank bertugas menyalurkan kredit kepada lembaga usaha atau perseorangan yang membutuhkan. Total pinjaman yang diberikan oleh bank umum pada Oktober 2022 menyentuh angka 57,63 triliun rupiah, di mana sebesar 27,97 triliun rupiah untuk modal kerja, sebesar 9,25 triliun rupiah merupakan kredit investasi, dan sisanya 20,44 triliun rupiah untuk konsumsi.

Tugas dan fungsi bank yang ketiga adalah menyalurkan jasa di bidang lalu lintas peredaran dan pembayaran uang. Termasuk di dalamnya jasa pengeluaran cek, jual-beli wesel, penukaran valas, dan lain-lain. Keempat, bank bertugas memberikan jaminan-jaminan bank dan menyewakan tempat untuk penyimpanan barang-barang berharga.

rupiah is savings.

Second, the bank has the duty to extend credit to business institutions or individuals who need it. Total loans provided by commercial banks in November 2022 touched IDR 57.63 trillion, of which 27.97 trillion was for working capital, 9.25 trillion was investment credit, and the remaining 20.44 trillion rupiahs was for consumption.

The third task and function of banks is to provide services in the field of traffic circulation and payment of money. This includes check issuance services, money order transactions, currency exchange, and others. Fourth, the bank is tasked with providing bank guarantees and renting a place for storing valuables.

Gambar 9.1
Figures

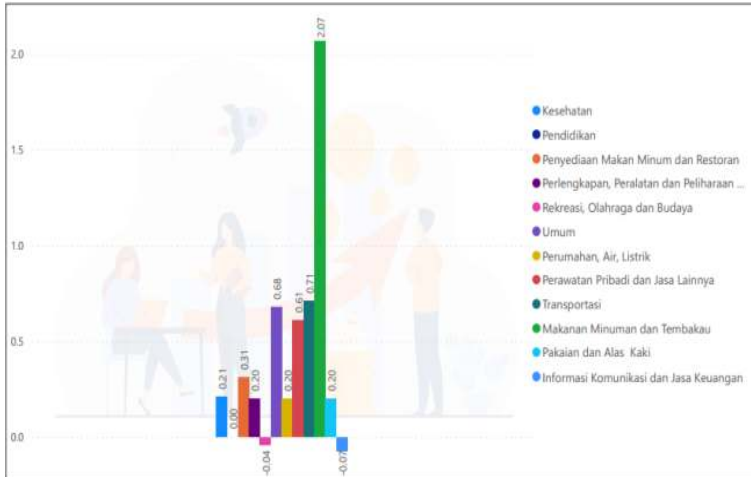
**Jumlah Koperasi di Kabupaten Sidoarjo Menurut
Kelompok Koperasi, 2022**
*Total Cooperative in Sidoarjo Regency by Cooperative
Classification, 2022*



Sumber/Source : Dinas Koperasi dan Usaha Mikro Kabupaten Sidoarjo/Cooperative and Micro Business Office of Sidoarjo Regency

Gambar 9.2
Figures

Inflasi Bulan Desember Berdasarkan Sektor di Kabupaten Sidoarjo, 2021-2022
December Inflation by Sector in Sidoarjo Regency, 2022



Sumber/Source : Universitas Muhammadiyah Sidoarjo/Sidoarjo Muhammadiyah University

Tabel 9.1
Table**Jumlah Koperasi Aktif Menurut Kecamatan di Kabupaten Sidoarjo, 2020–2022**
Number of Active Cooperative by Subdistrict in Sidoarjo Regency, 2020–2022

Kecamatan Subdistrict	2020	2021	2022
(1)	(3)	(4)	(5)
Tarik	19	32	34
Prambon	29	36	38
Krembung	22	50	50
Porong	34	47	47
Jabon	17	36	37
Tanggulangun	31	59	63
Candi	50	92	94
Tulangan	28	51	53
Wonoayu	32	50	51
Sukodono	28	55	56
Sidoarjo	102	179	194
Buduran	31	68	68
Sedati	36	62	62
Waru	66	107	113
Gedangan	34	75	75
Taman	75	106	113
Krian	50	59	62
Balong Bendo	32	49	47
Kabupaten Sidoarjo	716	1213	1257

Catatan/Note: ...

Sumber/Source: Dinas Koperasi dan Usaha Mikro Kabupaten Sidoarjo/Cooperative and Micro Business Office of Sidoarjo Regency

Tabel
Table 9.2**Jumlah Koperasi Menurut Kelompok Koperasi dan
Kecamatan di Kabupaten Sidoarjo, 2022**
**Number of Cooperative by Cooperative Classification and
Subdistrict in Sidoarjo Regency, 2022**

Kecamatan Subdistrict	Kelompok Koperasi/Cooperative Classification					Jumlah Total
	KUD	KPRI	KOPKAR	KOPPONTREN	Lainnya Other	
(1)	(2)	(3)	(4)	(5)	(6)	(7)
Tarik	1	3	2	1	41	48
Prambon	1	1	-	-	60	62
Kremlung	1	4	1	-	47	53
Porong	1	5	2	2	44	54
Jabon	1	1	-	2	34	38
Tanggulangi	1	2	1	3	64	71
Candi	2	5	6	1	90	104
Tulangan	1	2	-	1	54	58
Wonoayu	1	4	3	-	61	69
Sukodono	1	3	-	1	52	57
Sidoarjo	1	38	26	5	181	251
Buduran	1	6	13	3	49	72
Sedati	1	11	18	-	49	79
Waru	1	9	30	6	101	147
Gedangan	1	1	5	2	72	81
Taman	1	5	28	1	106	141
Krian	1	2	7	1	71	82
Balong Bendo	1	1	2	1	42	47
Kabupaten Sidoarjo	19	103	144	30	1 218	1 514

Catatan/Note: ...

Sumber/Source: Dinas Koperasi dan Usaha Mikro Kabupaten Sidoarjo/Cooperative and Micro Business Office of Sidoarjo Regency

Tabel 9.3
Table**Jumlah Usaha Mikro Menurut Kecamatan di Kabupaten
Sidoarjo, 2022**
*Number of Micro Enterprises by District in Sidoarjo Regency,
2022*

Kecamatan Subdistrict	Jumlah Usaha Mikro Number of Micro Enterprises
(1)	(2)
Tarik	8 545
Prambon	6 279
Krembung	11 964
Porong	9 280
Jabon	5 664
Tanggulangin	12 113
Candi	15 249
Tulangan	7 495
Wonoayu	4 960
Sukodono	7 716
Sidoarjo	25 171
Buduran	6 328
Sedati	9 846
Waru	13 638
Gedangan	4 438
Taman	10 245
Krian	11 785
Balong Bendo	5 710
Kabupaten Sidoarjo	176 425

Catatan/Note: ...

Sumber/Source: Dinas Koperasi dan Usaha Mikro Kabupaten Sidoarjo/Cooperative and Micro Business Office of Sidoarjo Regency

Tabel
Table 9.4**Indeks Harga Konsumen per Bulan Menurut Kelompok Komoditi (2018=100) di Kabupaten Sidoarjo, 2022**
Consumer Price Index per Month by Commodity Group (2018=100) in Sidoarjo Regency, 2022

Bulan Month	Makanan, Minuman dan Tembakau Food, Beverages and Tobacco	Pakaian dan Alas Kaki Clothing and Footwear	Perumahan, Air, Listrik, dan Bahan Bakar Rumah Tangga Housing, Water, Electricity, and Household Fuels
(1)	(2)	(3)	(4)
Januari/January	116,27	105,87	105,76
Februari/February	109,82	106,32	105,79
Maret/March	110,67	107,24	107,91
April/April	112,65	106,37	105,00
Mei/May	113,45	106,60	105,21
Juni/June	115,11	106,83	105,34
Juli/July	116,56	107,48	106,66
Agustus/August	114,77	108,15	107,32
September/September	113,66	108,23	107,92
Oktober/October	112,45	107,86	103,24
November/November	113,29	105,16	110,10
Desember/December	115,63	105,37	110,32
2022	115,63	105,37	110,32

Lanjutan Tabel/*Continued Table* 9.3

Bulan <i>Month</i>	Perlengkapan, Peralatan, dan Pemeliharaan Rutin Rumah Tangga <i>Furnishing, Household Equipment and Routine Household Maintenance</i>	Kesehatan <i>Health</i>	Transportasi <i>Transport</i>
(1)	(5)	(6)	(7)
Januari/ <i>January</i>	107,37	108,90	107,64
Februari/ <i>February</i>	108,01	109,32	107,54
Maret/ <i>March</i>	109,81	110,45	108,76
April/ <i>April</i>	108,34	110,26	110,22
Mei/ <i>May</i>	108,76	110,47	111,44
Juni/ <i>June</i>	109,41	111,30	111,87
Juli/ <i>July</i>	109,71	111,50	113,22
Agustus/ <i>August</i>	110,31	111,73	113,55
September/ <i>September</i>	111,36	111,83	113,47
Oktober/ <i>October</i>	110,62	113,14	121,97
November/ <i>November</i>	114,68	112,67	134,28
Desember/ <i>December</i>	114,90	112,90	135,23
2022	114,90	112,90	135,23

Lanjutan Tabel/Continued Table 9.3

Bulan Month	Informasi, Komunikasi, dan Jasa Keuangan Information, Communication and Financial Services	Rekreasi, Olahraga, dan Budaya Recreation, Sport, and Culture	Pendidikan Education
(1)	(8)	(9)	(10)
Januari/January	99,76	104,93	115,94
Februari/February	99,93	103,49	117,80
Maret/March	99,94	105,69	118,73
April/April	100,01	102,93	114,70
Mei/May	100,13	103,15	114,70
Juni/June	100,21	103,50	114,70
Juli/July	100,41	103,70	115,39
Agustus/August	100,39	102,70	120,67
September/September	101,28	102,78	120,72
Oktober/October	101,23	101,84	119,07
November/November	101,24	102,79	122,18
Desember/December	101,17	102,75	122,18
2022	101,17	102,75	122,18

Lanjutan Tabel/*Continued Table* 9.3

Bulan <i>Month</i>	Penyediaan Makanan dan Minuman/Restoran <i>Food and Beverage Services/Restaurant</i>	Perawatan Pribadi dan Jasa Lainnya <i>Personal Care and Other Services</i>	Umum General
(1)	(11)	(12)	(13)
Januari/ <i>January</i>	117,86	116,83	109,06
Februari/ <i>February</i>	115,36	118,59	109,12
Maret/ <i>March</i>	116,74	119,19	107,46
April/ <i>April</i>	116,62	117,43	109,93
Mei/ <i>May</i>	117,58	117,80	110,47
Juni/ <i>June</i>	119,40	119,10	111,24
Juli/ <i>July</i>	119,80	119,40	111,98
Agustus/ <i>August</i>	120,60	120,03	112,40
September/ <i>September</i>	121,31	120,59	113,01
Oktober/ <i>October</i>	122,10	112,84	108,31
November/ <i>November</i>	125,61	122,70	112,03
Desember/ <i>December</i>	125,99	123,44	112,80
2022	125,99	123,44	112,80

Catatan/*Note*: ...Sumber/*Source*: Dinas Komunikasi dan Informatika Kabupaten Sidoarjo dan Universitas Muhammadiyah Sidoarjo/

Tabel
Table 9.5**Laju Inflasi Bulanan Menurut Kelompok Komoditi
(2018=100) di Kabupaten Sidoarjo, 2022**
**Monthly Inflation Rate by Commodity Group (2018=100) in
Sidoarjo Regency, 2022**

Bulan Month	Makanan, Minuman dan Tembakau Food, Beverages and Tobacco	Pakaian dan Alas Kaki Clothing and Footwear	Perumahan, Air, Listrik, dan Bahan Bakar Rumah Tangga Housing, Water, Electricity, and Household Fuels
(1)	(2)	(3)	(4)
Januari/January	1,45	0,06	0,52
Februari/February	-0,60	0,02	0,52
Maret/March	0,70	0,03	0,63
April/April	1,29	0,78	0,08
Mei/May	0,71	0,22	0,20
Juni/June	1,46	0,22	0,12
Juli/July	1,26	0,61	0,31
Agustus/August	-1,53	0,62	0,62
September/September	-0,97	0,07	0,56
Oktober/October	-0,43	0,39	0,05
November/November	0,84	0,05	0,07
Desember/December	2,07	0,20	0,20
2022	3,61	2,31	0,68

Lanjutan Tabel/*Continued Table* 9.4

Bulan <i>Month</i>	Perlengkapan, Peralatan, dan Pemeliharaan Rutin Rumah Tangga <i>Furnishing, Household Equipment and Routine Household Maintenance</i>	Kesehatan <i>Health</i>	Transportasi <i>Transport</i>
(1)	(5)	(6)	(7)
Januari/ <i>January</i>	0,45	0,07	-0,48
Februari/ <i>February</i>	0,75	0,03	-0,07
Maret/ <i>March</i>	0,83	0,04	-0,08
April/ <i>April</i>	0,64	0,20	3,15
Mei/ <i>May</i>	0,39	0,19	1,11
Juni/ <i>June</i>	0,60	0,75	0,39
Juli/ <i>July</i>	0,67	0,18	1,21
Agustus/ <i>August</i>	0,55	0,21	0,29
September/ <i>September</i>	0,95	0,09	-0,07
Oktober/ <i>October</i>	0,20	0,89	0,25
November/ <i>November</i>	0,24	0,46	0,27
Desember/ <i>December</i>	0,20	0,21	0,71
2022	1,89	3,63	2,82

Lanjutan Tabel/*Continued Table 9.4*

Bulan Month	Informasi, Komunikasi, dan Jasa Keuangan Information, Communication and Financial Services	Rekreasi, Olahraga, dan Budaya Recreation, Sport, and Culture	Pendidikan Education
(1)	(8)	(9)	(10)
Januari/ <i>January</i>	-0,24	0,00	-0,18
Februari/ <i>February</i>	0,00	0,09	0,00
Maret/ <i>March</i>	0,00	0,11	0,00
April/ <i>April</i>	0,00	0,09	0,00
Mei/ <i>May</i>	0,12	0,21	0,00
Juni/ <i>June</i>	0,08	0,34	0,00
Juli/ <i>July</i>	0,20	0,19	0,60
Agustus/ <i>August</i>	-0,02	-0,90	4,58
September/ <i>September</i>	0,89	0,08	0,04
Oktober/ <i>October</i>	0,09	0,24	0,01
November/ <i>November</i>	0,02	0,06	0,22
Desember/ <i>December</i>	-0,07	-0,04	0,00
2022	-0,06	1,31	3,12

Lanjutan Tabel/*Continued Table 9.4*

Bulan Month	Penyediaan Makanan dan Minuman/Restoran Food and Beverage Services/Restaurant	Perawatan Pribadi dan Jasa Lainnya Personal Care and Other Services	Umum General
(1)	(11)	(12)	(13)
Januari/January	0,36	0,46	0,47
Februari/February	0,39	0,47	0,06
Maret/March	0,43	0,42	0,08
April/April	1,30	0,48	0,96
Mei/May	0,82	0,32	0,49
Juni/June	1,55	1,11	0,70
Juli/July	0,34	0,22	0,67
Agustus/August	7,53	4,23	0,37
September/September	0,59	0,47	0,54
Oktober/October	0,49	0,28	0,05
November/November	0,32	0,53	0,40
Desember/December	0,31	0,61	0,68
2022	6,48	3,41	2,76

Catatan/Note: ...

Sumber/Source: Universitas Muhammadiyah Sidoarjo

Tabel
Table 9.6**Jumlah Bank, Kantor Bank, dan Kantor Cabang Bank Umum dan BPR di Kabupaten Sidoarjo, 2022**
Total Banks, Bank Offices, and Branch Offices of Commercial Banks and Rural Banks in Sidoarjo Regency, 2022

Uraian Description	2020	2021	2022
(1)	(2)	(3)	(4)
Jumlah Bank/ Number of Banks	82	74	74
Bank Umum/ Commercial Banks	34	32	32
BPR/ Rural Banks	48	42	42
Jumlah Kantor/ Number of Office	303	297	273
Bank Umum/ Commercial Banks	203	199	173
Kantor Pusat/ Head Office	-	-	-
Kantor Cabang/ Branch Office	12	12	12
Kantor Cabang Pembantu/ Sub Branch Office	122	165	161
Kantor Kas/ Cash Office	69	22	-
BPR/ Rural Banks	100	98	100
Kantor Pusat/ Head Office	48	42	42
Kantor Cabang/ Branch Office	15	18	17
Kantor Cabang Pembantu/ Sub Branch Office	-	-	-
Kantor Kas/ Cash Office	37	38	41

Catatan/Note: ...

Sumber/Source: Kantor Perwakilan Bank Indonesia, Wilayah IV (Jawa Timur)/Regional Office of Bank Indonesia, Region IV (East Java)

Tabel
Table 9.7**Jumlah Aktiva dan Posisi Keuangan Bank Umum dan BPR
di Kabupaten Sidoarjo (juta rupiah), 2022**
**Total Assets and Financial Position for Commercial Banks
and Rural Banks in Sidoarjo Regency (million rupiah), 2022**

Kecamatan Subdistrict	2020	2021	2022
(1)	(2)	(3)	(4)
1. Jumlah Aktiva /Total Assets	27 629 162,00	28 486 839,00	29 859 239,84
2. Posisi Simpanan Masyarakat/ Outstanding of Private Deposit	30 294 297,00	31 368 289,00	33 104 804,24
2.1. Giro/Demand Deposit	3 826 732,00	4 116 157,00	4 845 153,65
2.2. Simpanan Berjangka/Time Dposit	11 133 255,00	10 644 722,00	11 203 737,83
2.2. Tabungan/Saving Deposit	15 334 311,00	16 607 411,00	17 055 912,76
3. Posisi Kredit Berdasarkan Lokasi Proyek/ Outstanding of Credit Based on Project Location	53 576 914,00	58 197 344,00	63 730 268,10
4. Posisi Kredit UMKM/Outstanding of Credit to Micro, Small and Medium Scale	10 336 236,00	10 718 129,00	12 377 428,47

Catatan/Note: ...

Sumber/Source: Kantor Perwakilan Bank Indonesia, Wilayah IV (Jawa Timur)/Regional Office of Bank Indonesia, Region IV (East Java)

Tabel
Table 9.8**Posisi Giro, Tabungan, dan Deposito Bank Umum di
Kabupaten Sidoarjo (juta rupiah), 2022**
**Current Accounts, Savings, and Time Deposit Positions for
Commercial Banks in Sidoarjo Regency (million rupiah),
2022**

Bulan Month	Jenis Simpanan Type of Deposit			Jumlah Total
	Giro Demand Deposit	Deposito Time Deposit	Tabungan Saving Deposit	
(1)	(2)	(3)	(4)	(5)
Januari/ January	4 426 676,47	12 057 957,51	16 600 182,21	33 084 816,19
Februari/ February	4 397 319,14	12 067 997,05	16 555 566,07	33 020 882,26
Maret/ March	4 308 788,05	11 606 879,29	16 676 276,82	32 591 944,17
April/ April	4 088 847,51	11 437 426,28	17 343 766,13	32 870 039,92
Mei/ May	4 378 456,13	10 714 276,08	17 334 082,00	32 426 814,21
Juni/ June	4 639 955,95	10 602 454,14	17 142 093,42	32 384 503,52
Juli/ July	4 445 325,22	10 672 175,19	17 071 122,74	32 188 623,15
Agustus/ August	4 626 716,53	10 973 684,34	17 036 916,43	32 637 317,30
September/ September	4 962 465,09	11 040 756,19	17 147 461,04	33 150 682,32
Oktober/ October	4 845 153,65	11 203 737,83	17 055 912,76	33 104 804,24
Nopember/ November
Desember/ December
Jumlah/Total	45 119 703,75	112 377 343,90	169 963 379,63	327 460 427,28

Catatan/Note: ...

Sumber/Source: Kantor Perwakilan Bank Indonesia, Wilayah IV (Jawa Timur)/Regional Office of Bank Indonesia, Region IV (East Java)

Tabel
Table 9.9**Posisi Giro, Tabungan, dan Deposito BPR di Kabupaten Sidoarjo (juta rupiah), 2022**
Current Accounts, Savings, and Time Deposit Positions for Rural Banks in Sidoarjo Regency (million rupiah), 2022

Bulan Month	Jenis Simpanan Type of Deposit			Jumlah Total
	Giro Demand Deposit	Deposito Time Deposit	Tabungan Saving Deposit	
(1)	(2)	(3)	(4)	(5)
Januari/ January	...	1 302 867	438 479	1 741 346
Februari/ February	...	1 304 207	429 357	1 733 564
Maret/ March	...	1 318 502	470 998	1 789 499
April/ April	...	1 307 121	436 577	1 743 698
Mei/ May	...	1 288 374	439 084	1 727 458
Juni/ June	...	1 270 356	420 174	1 690 530
Juli/ July	...	1 290 502	426 322	1 716 824
Agustus/ August	...	1 282 585	457 645	1 740 230
September/ September	...	1 246 860	460 133	1 706 994
Oktober/ October	...	1 234 274	476 725	1 710 999
Nopember/ November
Desember/ December
Jumlah/Total	...	12 845 648	4 455 494	17 301 142

Catatan/Note: ...

Sumber/Source: Kantor Perwakilan Bank Indonesia, Wilayah IV (Jawa Timur)/Regional Office of Bank Indonesia, Region IV (East Java)

Tabel
Table 9.10

Posisi Pinjaman yang Diberikan Bank Umum Berdasarkan Jenis Penggunaan Kredit di Kabupaten Sidoarjo (juta rupiah), 2022
Loan Position Provided by Commercial Banks Based on Type of Credit Usage in Sidoarjo Regency (million rupiah), 2022

Bulan Month	Jenis Penggunaan Kredit Type of Credit Usage			
	Modal Kerja Working Capital	Investasi Investment	Konsumsi Consumption	Jumlah Total
(1)	(2)	(3)	(4)	(5)
Januari/ January	23 645 136,94	9 387 210,18	18 497 402,68	51 529 749,79
Februari/ February	24 041 148,70	9 695 861,28	18 648 327,66	52 385 337,63
Maret/ March	24 880 106,13	9 719 498,89	18 996 520,41	53 596 125,43
April/ April	25 864 357,02	9 687 096,09	19 158 002,45	54 709 455,56
Mei/ May	26 316 224,22	9 657 123,29	19 138 498,06	55 111 845,57
Juni/ June	26 951 729,93	9 689 068,46	19 411 058,71	56 051 857,11
Juli/ July	26 374 729,97	9 786 376,04	19 668 272,74	55 829 378,75
Agustus/ August	27 601 743,42	9 776 015,24	19 904 631,71	57 282 390,36
September/ September	27 819 545,65	9 635 074,88	20 205 465,26	57 660 085,78
Oktober/ October	27 972 028,10	9 250 894,77	20 440 913,72	57 663 836,60
Nopember/ November
Desember/ December
Jumlah/Total	261 466 750,08	96 284 219,11	194 069 093,40	551 820 062,58

Catatan/Note: ...

Sumber/Source: Kantor Perwakilan Bank Indonesia, Wilayah IV (Jawa Timur)/Regional Office of Bank Indonesia, Region IV (East Java)

Tabel
Table 9.11**Posisi Pinjaman yang Diberikan BPR Berdasarkan Jenis Penggunaan Kredit di Kabupaten Sidoarjo (juta rupiah), 2022*****Loan Position Provided by Rural Banks Based on Type of Credit Usage in Sidoarjo Regency (million rupiah), 2022***

Bulan Month	Jenis Penggunaan Kredit Type of Credit Usage			Jumlah Total
	Modal Kerja Working Capital	Investasi Investment	Konsumsi Consumption	
(1)	(2)	(3)	(4)	(5)
Januari/ January	571 221	75 274	624 561	1 271 056
Februari/ February	584 927	75 056	619 795	1 279 778
Maret/ March	625 887	72 690	620 873	1 319 450
April/ April	669 597	72 722	616 877	1 359 195
Mei/ May	664 788	67 981	608 745	1 341 514
Juni/ June	664 669	66 541	602 821	1 334 032
Juli/ July	669 853	66 277	621 688	1 357 818
Agustus/ August	669 045	68 706	635 918	1 373 669
September/ September	655 645	68 846	631 144	1 355 635
Oktober/ October	659 939	69 336	630 356	1 359 632
Nopember/ November
Desember/ December
Jumlah/Total	6 435 572	703 429	6 212 779	13 351 780

Catatan/Note: ...

Sumber/Source: Kantor Perwakilan Bank Indonesia, Wilayah IV (Jawa Timur)/Regional Office of Bank Indonesia, Region IV (East Java)

10

Pengeluaran Penduduk

Population Expenditure



3 Komoditas
Pengeluaran
Rumah Tangga
dengan
Rata-rata
Pengeluaran
Terbesar

Kelompok Bukan Makanan

- Makanan dan Minuman Jadi **Rp242.010**
- Rokok dan Tembakau **Rp80.634**
- Padi-padian **Rp66.011**

Kelompok Makanan

- Perumahan dan Fasilitas Ruta **Rp514.715**
- Aneka Barang dan Jasa **Rp240.605**
- Pajak, Pungutan, dan Asuransi **Rp87.108**

PENJELASAN TEKNIS

TECHNICAL NOTES

- | | |
|--|--|
| <ol style="list-style-type: none"> 1. Pengeluaran rata-rata per kapita adalah biaya yang dikeluarkan untuk konsumsi semua anggota rumah tangga selama sebulan baik yang berasal dari pembelian, pemberian maupun produksi sendiri dibagi dengan banyaknya anggota rumah tangga dalam rumah tangga tersebut. 2. Data pengeluaran penduduk menurut jenis pengeluaran diperoleh dari Survei Sosial Ekonomi Nasional (Susenas) yang diselenggarakan oleh BPS. 3. Ada dua kategori variabel konsumsi / pengeluaran penduduk, yaitu variabel pokok (kor) yang dikumpulkan setiap tahun, dan variabel sasaran (modul) yang dikumpulkan tiga tahun sekali, kecuali modul konsumsi dikumpulkan setiap tahun. 4. Konsumsi/pengeluaran yang dicakup dalam Susenas Kor hanya berupa subkelompok seperti padi-padian, umbi-umbian, dsb. Sedangkan yang dikumpulkan Susenas Modul Konsumsi lebih rinci yaitu per komoditas. 5. Konsumsi yang dicakup dibedakan menjadi dua kelompok, yaitu konsumsi makanan dan bukan makanan. 6. Konsumsi makanan dirinci menjadi lebih dari 200 jenis, mencakup kuantitas dan nilainya, sedangkan untuk komoditi bukan | <ol style="list-style-type: none"> 1. <i>Per capita average expenditure is the cost spent for all household members consumption during the month, whether from purchasing, giving or own production, divided by the number of household members in the household.</i> 2. <i>The data on consumer expenditure according to type of expenditure is obtained from the National Socio-Economic Survey (Susenas) of BPS.</i> 3. <i>There are two categories to expenditure variable, core variable which are collected every year and modul which are collected once in three year, except consumption modul which are collected annually.</i> 4. <i>Consumption/expenditure that are covered in core Susenas is only in the form of sub-groups such as grains, tubers, etc. Meanwhile, consumption modul covers more detail, by commodity.</i> 5. <i>Consumption/expenditure is divided into two group, foods and non foods.</i> 6. <i>Foods cover around 200 kinds of commodities in terms of both quantity and value. Nonfoods only presents the data of value, except</i> |
|--|--|

makanan, pada umumnya hanya mencakup nilai pengeluarannya, kecuali untuk beberapa jenis pengeluaran, seperti penggunaan listrik, gas, dan minyak tanah.

for some items such as electricity and gasoline.

ULASAN

Survei Sosial Ekonomi Nasional (Susenas) adalah salah satu survei yang rutin dilaksanakan oleh BPS setiap tahun. Beberapa indikator yang dihasilkan dari Susenas antara lain angka partisipasi sekolah, angka kesakitan, rata-rata umur perkawinan pertama, rata-rata pengeluaran penduduk yang dirinci menurut jenis makanan dan bukan makanan, dan lain-lain.

Berdasarkan Susenas yang dilakukan tahun 2022, diketahui bahwa rata-rata pengeluaran per kapita sebulan di Kabupaten Sidoarjo sebesar 1.699.046 rupiah, di mana untuk kelompok makanan sebesar 759.941 rupiah atau 44,73 persen dan kelompok non makanan sebesar 939.106 rupiah atau 55,27 persen.

Jika dirinci menurut komoditasnya, secara rata-rata, sebagian besar pengeluaran penduduk di kelompok makanan digunakan untuk membeli makanan dan minuman jadi, yakni sebesar 14,24 persen. Diikuti konsumsi rokok sebesar 4,75 persen. Lebih lanjut konsumsi makanan pokok seperti padi-padian dan umbi-umbian berturut-turut sebesar 3,89 persen dan 0,45 persen, aneka protein hewani dan susu sebesar 9,64 persen. Sementara di kelompok bukan makanan, sebagian besarnya digunakan untuk kebutuhan perumahan dan fasilitas rumah tangga, yakni sebesar 30,29 persen.

DESCRIPTION

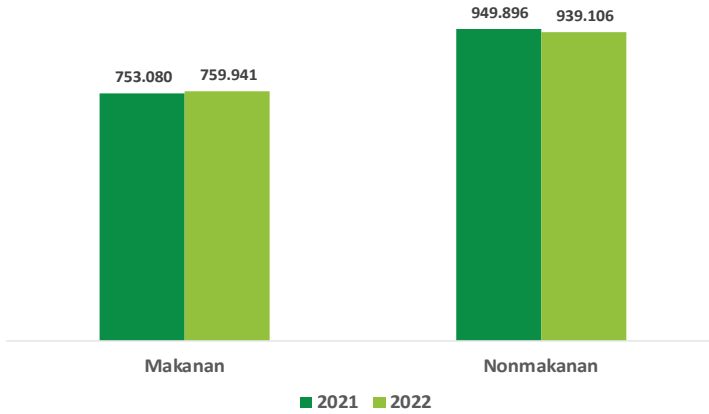
The National Socio-Economic Survey (Susenas) is one of the surveys that are routinely carried out by BPS every year. Some indicators produced by Susenas include school participation rates, morbidity rates, average age of first marriage, average population expenditure broken down by type of food and non-food, and others.

Based on Susenas 2022, it is known that the average expenditure per capita a month in Sidoarjo Regency is 1,699,046 rupiah, where for the food group is 759,941 rupiah or 44.73 percent and non-food group is 939,106 rupiah or 55.27 percent.

If detailed according to the commodity, on average, most of the population expenditure in the food group is used to buy food and beverages, which is 14.24 percent. Followed by cigarette consumption by 4.75 percent. Furthermore, consumption of staple foods such as grains and tubers is 3.89 percent and 0.45 percent respectively, various animal protein and milk is 9.64 percent. While in the non-food group, the majority was used for housing needs and household facilities, which amounted to 30.29 percent.

Gambar 10.1
Figures

Rata-rata Pengeluaran Makanan dan Bukan Makanan Per Kapita Sebulan di Kabupaten Sidoarjo, 2021-2022
Monthly Average Food and Non Food Expenditure Per Capita in Sidoarjo Regency, 2021-2022

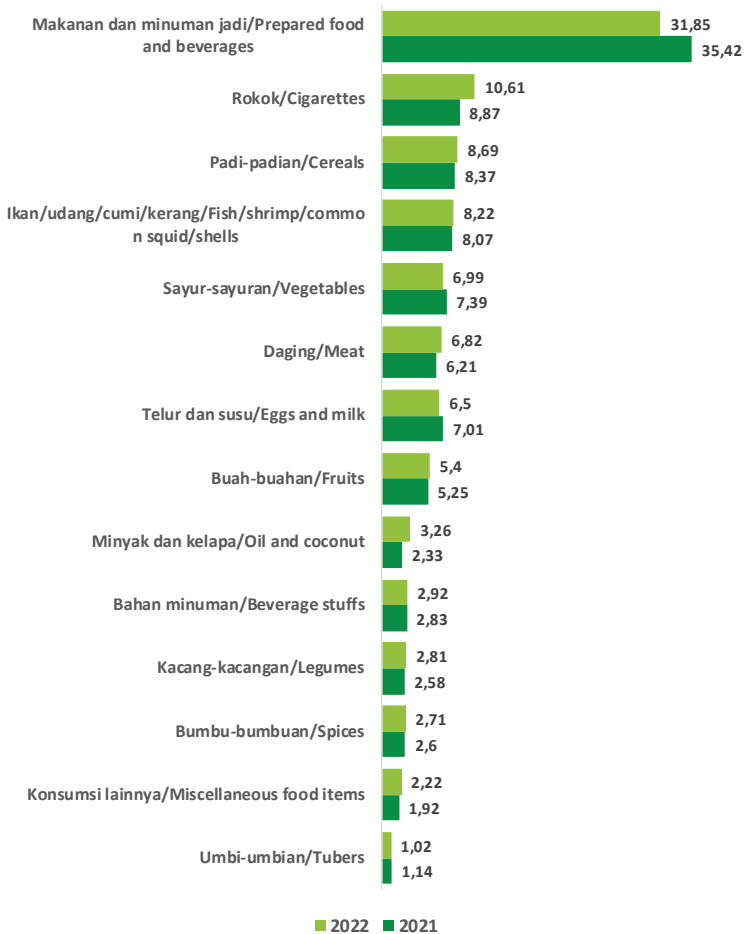


Sumber/Source : BPS, Survei Sosial Ekonomi Nasional (Susenas) Maret/BPS-Statistics Indonesia, National Socioeconomic Survey March

Gambar 10.2
Figures

Persentase Rata-rata Pengeluaran Makanan Per Kapita Sebulan Menurut Jenis Komoditas di Kabupaten Sidoarjo, 2022

Percentage of Monthly Average Food Expenditure Per Capita by Type of Commodity in Sidoarjo Regency, 2022



Sumber/Source : BPS, Survei Sosial Ekonomi Nasional (Susenas) Maret/BPS-Statistics Indonesia, National Socioeconomic Survey March

Tabel
Table 10.1**Rata-rata Pengeluaran per Kapita Sebulan Menurut Kelompok Komoditas (rupiah) di Kabupaten Sidoarjo, 2021 dan 2022**
Monthly Average Expenditure per Capita by Commodity Group (rupiahs) in Sidoarjo Regency, 2021 and 2022

Kelompok Komoditas/Commodity Group	2021	2022
(1)	(2)	(3)
Makanan/Food		
Padi-padian/ <i>Cereals</i>	63 058	66 011
Umbi-umbian/ <i>Tubers</i>	8 618	7 720
Ikan/udang/cumi/kerang/ <i>Fish/shrimp/common squid/shells</i>	60 805	62 448
Daging/ <i>Meat</i>	46 797	51 825
Telur dan susu/ <i>Eggs and milk</i>	52 762	49 390
Sayur-sayuran/ <i>Vegetables</i>	55 659	53 152
Kacang-kacangan/ <i>Legumes</i>	19 432	21 318
Buah-buahan/ <i>Fruits</i>	39 507	41 013
Minyak dan kelapa/ <i>Oil and coconut</i>	17 577	24 788
Bahan minuman/ <i>Beverage stuffs</i>	21 310	22 188
Bumbu-bumbuan/ <i>Spices</i>	19 617	20 582
Konsumsi lainnya/ <i>Miscellaneous food items</i>	14 431	16 861
Makanan dan minuman jadi/ <i>Prepared food and beverages</i>	266 715	242 010
Rokok/ <i>Cigarettes</i>	66 793	80 634
Jumlah makanan/Total food	753 080	759 941
Bukan makanan/Non-food		
Perumahan dan fasilitas rumah tangga/ <i>Housing and household facilities</i>	479 177	514 715
Aneka komoditas dan jasa/ <i>Goods and services</i>	237 535	240 605
Pakaian, alas kaki, dan tutup kepala/ <i>Clothing, footwear, and headgear</i>	33 715	31 542
Komoditas tahan lama/ <i>Durable goods</i>	85 714	47 525
Pajak, pungutan, dan asuransi/ <i>Taxes and insurance</i>	92 883	87 108
Keperluan pesta dan upacara/kenduri/ <i>Parties and ceremonies</i>	20 873	17 612
Jumlah bukan makanan/Total non-food	949 896	939 106
Jumlah/Total	1 702 975	1 699 046

Catatan/Note: ...

Sumber/Source: BPS, Survei Sosial Ekonomi Nasional (Susenas) Maret/BPS-Statistics Indonesia, National Socioeconomic Survey March

Tabel
Table 10.2

Persentase Pengeluaran per Kapita Sebulan Menurut Kelompok Komoditas di Kabupaten Sidoarjo, 2021 dan 2022
Percentage of Monthly Expenditure per Capita by Commodity Group in Sidoarjo Regency, 2021 and 2022

Kelompok Komoditas/Commodity Group	2021	2022
(1)	(2)	(3)
Makanan/Food		
Padi-padian/ <i>Cereals</i>	3,70	3,89
Umbi-umbian/ <i>Tubers</i>	0,51	0,45
Ikan/udang/cumi/kerang/ <i>Fish/shrimp/common squid/shells</i>	3,57	3,68
Daging/ <i>Meat</i>	2,75	3,05
Telur dan susu/ <i>Eggs and milk</i>	3,10	2,91
Sayur-sayuran/ <i>Vegetables</i>	3,27	3,13
Kacang-kacangan/ <i>Legumes</i>	1,14	1,25
Buah-buahan/ <i>Fruits</i>	2,32	2,41
Minyak dan kelapa/ <i>Oil and coconut</i>	1,03	1,46
Bahan minuman/ <i>Beverage stuffs</i>	1,25	1,31
Bumbu-bumbuan/ <i>Spices</i>	1,15	1,21
Konsumsi lainnya/ <i>Miscellaneous food items</i>	0,85	0,99
Makanan dan minuman jadi/ <i>Prepared food and beverages</i>	15,66	14,24
Rokok/ <i>Cigarettes</i>	3,92	4,75
Jumlah makanan/Total food	44,22	44,73
Bukan makanan/Non-food		
Perumahan dan fasilitas rumah tangga/ <i>Housing and household facilities</i>	28,14	30,29
Aneka komoditas dan jasa/ <i>Goods and services</i>	13,95	14,16
Pakaian, alas kaki, dan tutup kepala/ <i>Clothing, footwear, and headgear</i>	1,98	1,86
Komoditas tahan lama/ <i>Durable goods</i>	5,03	2,8
Pajak, pungutan, dan asuransi/ <i>Taxes and insurance</i>	5,45	5,13
Keperluan pesta dan upacara/kenduri/ <i>Parties and ceremonies</i>	1,23	1,04
Jumlah bukan makanan/Total non-food	55,78	55,27
Jumlah/Total	100,00	100,00

Catatan/Note: ...

Sumber/Source: BPS, Survei Sosial Ekonomi Nasional (Susenas) Maret/BPS-Statistics Indonesia, National Socioeconomic Survey March

Tabel
Table 10.3**Rata-rata Konsumsi Kalori dan Protein Per Kapita Sehari Menurut Kelompok Komoditas di Kabupaten Sidoarjo, 2022**
Daily Average Consumption of Calorie and Protein Per Capita by Commodity Group in Sidoarjo Regency, 2022

Kelompok Komoditas/ <i>Commodity Group</i>	Konsumsi Kalori Per Kapita Sehari	Konsumsi Protein Per Kapita Sehari
(1)	(2)	(3)
Makanan/Food		
Padi-padian/ <i>Cereals</i>	15,85	16,53
Umbi-umbian/ <i>Tubers</i>	0,44	0,36
Ikan/udang/cumi/kerang/ <i>Fish/shrimp/common squid/shells</i>	8,38	7,78
Daging/ <i>Meat</i>	5,73	5,41
Telur dan susu/ <i>Eggs and milk</i>	4,61	3,98
Sayur-sayuran/ <i>Vegetables</i>	1,77	1,65
Kacang-kacangan/ <i>Legumes</i>	7,63	6,55
Buah-buahan/ <i>Fruits</i>	0,49	0,56
Minyak dan kelapa/ <i>Oil and coconut</i>	0,10	0,06
Bahan minuman/ <i>Beverage stuffs</i>	0,69	0,82
Bumbu-bumbuan/ <i>Spices</i>	0,79	0,66
Konsumsi lainnya/ <i>Miscellaneous food items</i>	1,15	1,21
Makanan dan minuman jadi/ <i>Prepared food and beverages</i>	13,24	10,75
Rokok/ <i>Cigarettes</i>	0,00	0,00
Total Makanan/Total Food	60,85	56,3

Catatan/Note: ...

Sumber/Source: BPS, Survei Sosial Ekonomi Nasional (Susenas) Maret/BPS-Statistics Indonesia, National Socioeconomic Survey March

11



Perdagangan

Trade

1144

Kios

2827

Pasar Desa

810

Lapak

676

Los

20



22

Realisasi Investasi PMA

	2018	2019	2020	2021	2022
Jumlah Unit Usaha	7628	6367	7177	7312	2844
Nilai Investasi (Rupiah)	132.421.250.000	599.673.487.297	1.391.921.280.000	9.773.158.275.830	4.859.786.712.110

PENJELASAN TEKNIS

1. Pasar adalah area tempat jual beli barang dengan jumlah penjual lebih dari satu, baik yang disebut sebagai pusat perbelanjaan, pasar tradisional, pertokoan, mall, plasa, pusat perdagangan maupun sebutan lainnya.
2. Pasar tradisional adalah pasar yang dibangun dan dikelola oleh pemerintah, pemerintah daerah, swasta, badan usaha milik negara, dan badan usaha milik daerah, termasuk kerjasama dengan swasta dengan tempat usaha berupa toko, kios, los, dan tenda yang dimiliki/dikelola oleh pedagang kecil, menengah, swadaya masyarakat, atau koperasi dengan usaha skala kecil, modal kecil, dan dengan proses jual beli barang dengan melalui tawar-menawar.
3. Toko adalah bangunan gedung dengan fungsi usaha yang digunakan untuk menjual barang dan terdiri dari hanya satu penjual.
4. Toko modern adalah toko dengan sistem pelayanan mandiri, menjual berbagai jenis barang secara eceran yang berbentuk minimarket, supermarket, department store, hypermarket, ataupun grosir yang berbentuk perkulakan.
5. Pasar desa adalah pasar tradisional yang berkedudukan di desa dan dikelola serta dikembangkan oleh

TECHNICAL NOTES

1. *A market is an area for buying and selling goods with more than one number of sellers, either referred to as shopping centers, traditional markets, shops, malls, plazas, trade centers or other designations.*
2. *Traditional markets are markets that are built and managed by the government, local government, private sector, state-owned enterprises and region-owned enterprises, including cooperation with the private sector with business places in the form of shops, stalls, booths and tents owned/managed by small traders, medium, non-governmental organizations, or cooperatives with small-scale businesses, small capital, and through the process of buying and selling goods by means of bargaining.*
3. *Shop is a building with business functions used to sell goods and consists of only one seller.*
4. *Modern stores are shops with self-service systems, selling various types of goods at retail in the form of mini-markets, supermarkets, department stores, hypermarkets, or wholesale in the form of groceries.*
5. *The village market is a traditional market located in the village and managed and developed by the*

- pemerintah desa dan masyarakat desa.
6. Retribusi pasar desa adalah pungutan atas jasa pelayanan yang diberikan pemerintah desa kepada pedagang.
 7. Izin lokasi adalah izin yang diberikan oleh pemerintah kabupaten kepada perusahaan untuk memperoleh tanah yang diperlukan dalam rangka penanaman modal yang berlaku pula sebagai izin pemindahan hak, dan untuk menggunakan tanah tersebut guna keperluan usaha penanaman modalnya. Izin lokasi diberikan selama 3 (tiga) tahun, dan dapat diperpanjang selama 1 (satu) apabila perolehan tanah telah lebih dari 50 persen dari luas tanah yang dimohon.
 8. Investasi adalah penanaman modal untuk satu atau lebih aktiva yang dimiliki dan biasanya berjangka waktu lama dengan harapan mendapatkan keuntungan di masa-masa yang akan datang.
 9. Berdasarkan UU No. 25 Tahun 2007 tentang Penanaman Modal, ada dua status permodalan; (i) Penanaman Modal Dalam Negeri (PMDN) adalah kegiatan menanam modal untuk melakukan usaha di wilayah Negara Republik Indonesia yang dilakukan oleh penanam modal dalam negeri dengan menggunakan modal dalam negeri; (ii) Penanaman Modal Asing (PMA) adalah *village government and the village community.*
 6. *Village market levies are levies on services provided by the village government to merchants.*
 7. *Location permits are permits granted by the district government to companies to acquire land required for investment purposes which are also valid as permits for transfer of rights, and to use the land for investment purposes. The location permit is granted for 3 (three) years, and can be extended for 1 (one) if the land acquisition has exceeded 50 percent of the area of land requested.*
 8. *Investment is an investment for one or more assets that are owned and usually have a long term with the hope of getting benefits in the future.*
 9. *Based on Law No. 25 of 2007 concerning Investment, there are two capital statuses; (i) Domestic Investment (PMDN) is an investment activity to conduct business in the territory of the Republic of Indonesia which is carried out by domestic investors using domestic capital; (ii) Foreign Investment (PMA) is an activity of investing to carry out business in the territory of the Republic of Indonesia which*

kegiatan menanam modal untuk melakukan usaha di wilayah Negara Republik Indonesia yang dilakukan oleh penanam modal asing, baik yang menggunakan modal asing sepenuhnya, maupun yang berpatungan dengan penanam modal dalam negeri.

is carried out by foreign investors, either using foreign capital entirely, or jointly with domestic investors.

ULASAN

Sepanjang tahun 2022, total investasi di Kabupaten Sidoarjo tercatat sebesar 4,87 triliun rupiah, dengan total unit usaha sebanyak 2.844 usaha. Dibandingkan tahun 2021, total investasi di Kabupaten Sidoarjo mengalami penurunan cukup signifikan, yaitu sebesar 50,18 persen.

Berdasarkan status permodalan, pergerakan nilai investasi PMA cenderung fluktuatif, menurun dari tahun 2017 sampai 2022. Peningkatan nilai investasi total terjadi pada periode 2017 sampai 2020. Nilai investasi tertinggi terdapat pada tahun 2018-2019 yaitu sebesar 23,83 triliun rupiah.

Salah satu faktor yang mempengaruhi perkembangan investasi di suatu wilayah yakni kelembagaan/tata kelola yang baik, termasuk di dalamnya kemudahan dalam memperoleh perizinan dari lembaga yang berwenang. Di tahun 2022, terdapat 1.612 izin yang diterbitkan oleh Dinas Penanaman Modal dan Pelayanan Terpadu Satu Pintu (PMPTSP) Kabupaten Sidoarjo. Beberapa izin yang diterbitkan terdiri atas 21 sektor industri, 28 di sektor perumahan, dan 1.561 di sektor jasa perdagangan, dan 2 lainnya.

DESCRIPTION

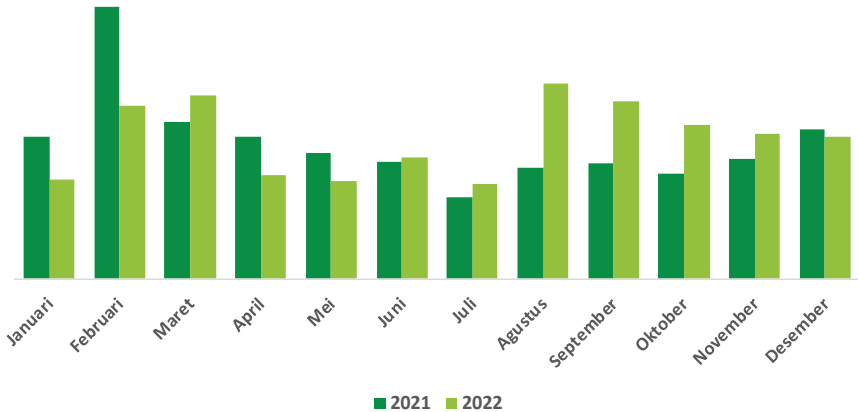
Throughout 2022, total investment in Sidoarjo Regency was recorded at 4.87 trillion rupiah, with a total of 2844 business units. Compared to 2021, total investment in Sidoarjo Regency has decreased significantly, amounting to 50.18 percent.

Based on capital status, the movement of FDI investment value tends to fluctuate, decreasing from 2017 to 2022. The increase in total investment value occurred in the period 2017 to 2020. The highest investment value was in 2018-2019, amounting to 23.83 trillion rupiah.

One of the factors that influence the development of investment in an area is good institutions/governance, including the ease of obtaining permits from authorized institutions. In 2022, there will be 1,612 permits issued by the Sidoarjo Regency One-Stop Investment and Services Agency (PMPTSP). Some of the permits issued consisted of 21 industrial sectors, 28 in the housing sector, and 1,561 in the trade services sector, and 2 others.

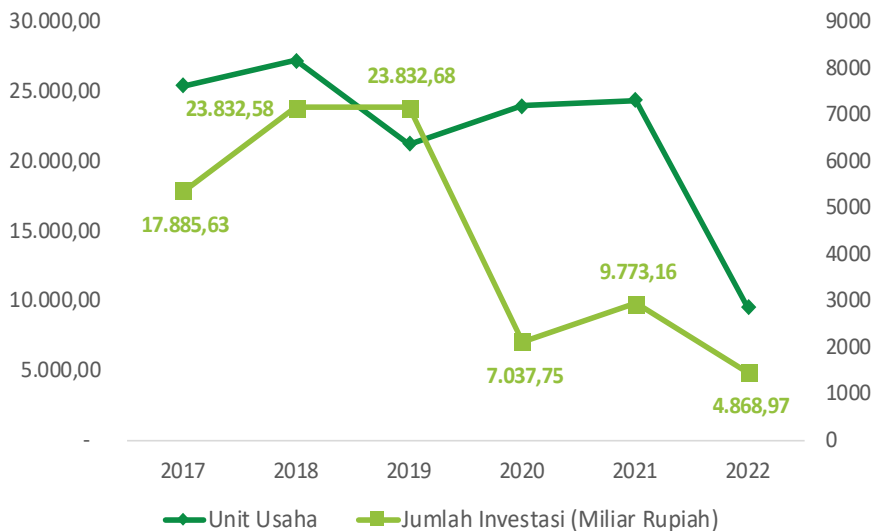
Gambar 11.1
Figures

Realisasi Pendapatan Retribusi Pasar Kabupaten Menurut Bulan di Kabupaten Sidoarjo (juta rupiah), 2022
Realization of Regency Market Retribution Revenue by Month in Sidoarjo Regency (million rupiah), 2022



Sumber/Source : Dinas Perindustrian dan Perdagangan Kabupaten Sidoarjo/Sidoarjo Regional Office of Industry and Trade

Gambar 11.2 Jumlah Unit Usaha dan Realisasi Investasi di Kabupaten Sidoarjo, 2017-2022
Figures **Total Business Units and Total Investment Realization in Sidoarjo Regency, 2017-2022**



Sumber/Source : Dinas Penanaman Modal dan Pelayanan Terpadu Satu Pintu Kabupaten Sidoarjo/Investment and One Gate Integrated Services Board of Sidoarjo Regency

Tabel
Table 11.1

**Jumlah Sarana Perdagangan Menurut Jenisnya di
Kabupaten Sidoarjo, 2019–2022**
**Number of Trading Facilities by Type of Facility in Sidoarjo
Regency, 2019–2022**

Jenis Sarana Perdagangan Type of Trading Facilities	2019	2020	2021	2022
(1)	(2)	(3)	(4)	(5)
Pasar/Market	19	19	19	19
Toko/Store	232	232	232	238
Kios	3 495	3 496	3 496	3 496
Warung
Jumlah/Total	3 746	3 747	3 747	3 741

Catatan/Note: ...

Sumber/Source: Dinas Perindustrian dan Perdagangan Kabupaten Sidoarjo/Sidoarjo Regional Office of Industry and Trade

Tabel
Table 11.2

Jumlah Mini Market, Kelompok Pertokoan, Pasar Tradisional, dan Pasar Hewan Menurut Kecamatan di Kabupaten Sidoarjo, 2022
Number of Mini Market, Shopping Groups, Traditional Markets, and Animal Markets by Subdistrict in Sidoarjo Regency, 2022

Kecamatan Subdistrict	Minimarket	Kelompok Pertokoan	Pasar Tradisional	Pasar Hewan
(1)	(2)	(3)	(4)	(5)
Tarik	15	...	1	...
Prambon	18	...	3	...
Krebung	15	...	1	...
Porong	16	...	1	...
Jabon	7	...	-	...
Tanggulangin	23	...	-	...
Candi	49	...	1	1
Tulangan	21	...	1	...
Wonoayu	20	...	1	...
Sukodono	51	...	1	...
Sidoarjo	92	...	1	...
Buduran	51	...	1	...
Sedati	43	...	-	...
Waru	81	...	2	...
Gedangan	40	...	1	...
Taman	67	...	1	...
Krian	45	...	2	...
Balong Bendo	20	...	-	...
Jumlah/Total	674	...	18	1

Catatan/Note: ...

Sumber/Source: Dinas Perindustrian dan Perdagangan Kabupaten Sidoarjo/Sidoarjo Regional Office of Industry and Trade

Tabel
Table 11.3

**Realisasi Pendapatan Retribusi Pasar Kabupaten di
Kabupaten Sidoarjo, 2020–2022**
*Realization of Regency Market Retribution Revenue in
Sidoarjo Regency, 2020–2022*

Bulan Month	2021	2022
(1)	(2)	(3)
Januari/January	1 714 682 746	1 199 594 500
Pebruari/February	3 278 588 625	2 086 739 275
Maret/March	1 893 909 969	2 205 149 162
April/April	1 714 668 902	1 252 992 021
Mei/May	1 517 423 000	1 176 470 950
Juni/June	1 411 606 000	1 460 682 625
Juli/July	976 156 000	1 152 330 700
Agustus/August	1 339 106 200	2 353 349 952
September/September	1 388 362 050	2 145 011 142
Oktober/October	1 264 440 240	1 864 473 097
Nopember/November	1 448 392 250	1 755 218 532
Desember/December	1 803 934 140	1 713 050 472
Jumlah/Total	19 751 270 122	20 365 062 428

Catatan/Note: ...

Sumber/Source: Dinas Perindustrian dan Perdagangan Kabupaten Sidoarjo/Sidoarjo Regional Office of Industry and Trade

Tabel
Table 11.4**Inventarisasi Pasar Desa Menurut Kecamatan di
Kabupaten Sidoarjo, 2022**
*Inventory of Village Market by Subdistrict in Sidoarjo
Regency, 2022*

Kecamatan Subdistrict	Pasar Desa/Village Market	
	Jumlah Pasar Number of Markets	Jumlah Pedagang Number of Traders
(1)	(2)	(3)
Tarik	77	...
Prambon	-	...
Krembung	119	...
Porong	-	...
Jabon	27	...
Tanggulain	9	...
Candi	404	...
Tulangan	165	...
Wonoayu	-	...
Sukodono	405	...
Sidoarjo	349	...
Buduran	149	...
Sedati	379	...
Waru	-	...
Gedangan	237	...
Taman	156	...
Krian	101	...
Balong Bendo	250	...
Jumlah/Total	2 827	...

Lanjutan Tabel/*Continued Table* 11.4

Kecamatan Subdistrict	Prasarana dalam Pasar/ <i>Infrastructure in the Market</i>					
	Ruko	Kios	Los	Lapak	Lesehan	Kantor
(1)	(4)	(5)	(6)	(7)	(8)	(9)
Tarik	-	64	12	-	-	1
Prambon	-	-	-	-	-	-
Krembung	-	89	-	24	-	6
Porong	-	-	-	-	-	-
Jabon	16	-	1	5	-	-
Tanggulangun	2	3	2	2	-	-
Candi	11	210	107	65	-	11
Tulangan	-	88	67	10	-	-
Wonoayu	-	-	-	-	-	-
Sukodono	-	18	1	324	60	2
Sidoarjo	-	190	75	82	-	2
Buduran	-	-	149	-	-	-
Sedati	-	310	22	45	-	2
Waru	-	-	-	-	-	-
Gedangan	4	46	81	84	18	4
Taman	8	53	4	89	-	2
Krian	-	38	5	55	1	2
Balong Bendo	5	35	150	25	34	1
Jumlah/Total	46	1 144	676	810	113	33

Catatan/Note: ...

Sumber/Source: Dinas Pemberdayaan Masyarakat dan Desa Kabupaten Sidoarjo/*Community and Village Empowerment Service of Sidoarjo Regency*

Tabel
Table 11.5**Jumlah Permohonan Izin Lokasi dan Izin yang Telah
Diterbitkan di Kabupaten Sidoarjo, 2022**
**Number of Application for Location Permits and Permits
That Have Been Issued in Sidoarjo Regency, 2022**

Bulan Month	Izin Diterbitkan Permit Issued			
	Industri Industry	Perumahan Residential	Jasa Perdagangan Trade Services	Lainnya
(1)	(2)	(3)	(4)	(5)
Januari/January	-	21	88	-
Pebruari/February	-	3	43	-
Maret/March	-	-	171	1
April/April	1	-	239	-
Mei/May	4	-	96	-
Juni/June	-	3	275	1
Juli/July	1	1	45	-
Agustus/August	-	-	218	-
September/September	8	-	48	-
Oktober/October	3	-	184	-
Nopember/November	-	-	71	-
Desember/December	4	-	83	-
Jumlah/Total	21	28	1561	2

Catatan/Note: ...

Sumber/Source: Dinas Penanaman Modal dan Pelayanan Terpadu Satu Pintu Kabupaten Sidoarjo/*Investment and One Gate Integrated Services Board of Sidoarjo Regency*

Tabel
Table 11.6

**Jumlah Realisasi Investasi PMDN/PMA di Kabupaten
Sidoarjo, 2017-2022**
**Total Domestic/Foreign Investment Realization in Sidoarjo
Regency, 2017-2022**

Tahun Year	Jumlah Unit Usaha Number of Business Units	Nilai Investasi PMDN Domestic Investment Value	Nilai Investasi PMA Foreign Investment Value
(1)	(2)	(3)	(4)
2017	7 628	16 187 302 340 815,10	1 698 323 750 000,00
2018	8 165	23 700 158 916 842,00	132 421 250 000,00
2019	6 367	23 233 003 289 891,00	599 673 487 297,00
2020	7 177	5 645 831 413 895,00	1 391 921 280 000,00
2021	7 312		9 773 158 275 830,00 ¹⁾
2022	2 844	9 181 575 400,00	4 859 786 712 110,00

Catatan/Note: ¹⁾ Total investasi, tidak dapat dirinci menjadi PMDN dan PMA/Total investment, cannot be broke down into domestic and foreign investment value

Sumber/Source: Dinas Penanaman Modal dan Pelayanan Terpadu Satu Pintu Kabupaten Sidoarjo/Investment and One Gate Integrated Services Board of Sidoarjo Regency

12

Sistem Neraca Regional

System of Regional Accounts



**PDRB Lapangan Usaha
Industri Pengolahan**
di Kabupaten Sidoarjo

PDRB ADHB

109.461,9 Miliar

Meningkat sebesar **8,46%**
dibandingkan **PDRB ADHB 2021**

PDRB ADHK

76.097,88 Miliar

Meningkat sebesar **4,89%**
dibandingkan **PDRB ADHK 2021**

Laju Pertumbuhan

4,9%

Meningkat sebesar **400%**
dibandingkan **laju
pertumbuhan** tahun
2020-2021

Share

51,97% terhadap PDRB
Kab, Sidoarjo

Meningkat sebesar **1,56%**
dibandingkan
share tahun **2021**

PENJELASAN TEKNIS**TECHNICAL NOTES**

1. Penghitungan statistik neraca nasional mengikuti buku petunjuk yang diterbitkan oleh Perserikatan Bangsa Bangsa (PBB) dikenal sebagai Sistem Neraca Nasional (SNN). SNN adalah rekomendasi internasional tentang bagaimana menyusun ukuran aktivitas ekonomi yang sesuai dengan standar neraca baku yang didasarkan pada prinsip-prinsip ekonomi. Rekomendasi yang dimaksud dinyatakan dalam sekumpulan konsep definisi klasifikasi dan aturan neraca yang disepakati secara internasional dalam mengukur indikator tertentu seperti Produk Domestik Bruto (PDB). Salah satu bentuk adaptasi pencatatan statistik nasional adalah melakukan perubahan tahun dasar PDB Indonesia dari tahun 2000 ke 2010. Perubahan tahun dasar PDB dilakukan seiring dengan mengadopsi rekomendasi PBB yang tertuang dalam Sistem Neraca Nasional 2008 (SNA 2008).
 2. Produk Domestik Bruto pada tingkat nasional serta Produk Domestik Regional Bruto (PDRB) pada tingkat regional (provinsi) menggambarkan kemampuan suatu wilayah untuk menciptakan nilai tambah pada suatu waktu tertentu. Untuk menyusun PDB
1. *The method used to estimate national accounts statistics is based on the standard guidelines formed by United Nation known as System of National Accounts (SNA). SNA is the internationally agreed standard set of recommendations on how to compile measures of economic activity in accordance with strict accounting conventions based on economic principles. The recommendations are expressed in term of a set of concepts definitions classifications and accounting rules that comprise the internationally agreed standard for measuring indicators such as Gross Domestic Product (GDP). One of the improvement in the national statistical system is to rebase GDP form base year 2000 to 2010 in order to capture current economic condition. It is in line with the United Nations (UN) recommendation on 2008 SNA.*
 2. *The basic measure of the value added arising from economic activity is known as Gross Domestic Product at the national level and Gross Regional Domestic Product (GRDP) at the regional level (provinces/regencies/municipalities). To compile these*

maupun PDRB digunakan 2 pendekatan yaitu lapangan usaha dan pengeluaran. Keduanya menyajikan komposisi data nilai tambah dirinci menurut sumber kegiatan ekonomi (lapangan usaha) dan menurut komponen penggunaannya. PDB maupun PDRB dari sisi lapangan usaha merupakan penjumlahan seluruh komponen nilai tambah bruto yang mampu diciptakan oleh sektor-sektor ekonomi atas berbagai aktivitas produksinya. Sedangkan dari sisi pengeluaran menjelaskan tentang penggunaan dari nilai tambah tersebut.

statistics two approaches have been used i.e. "production approach" and "expenditure approach". The first approach is to measure value added produced by various kinds of economic activities while the second approach is to measure final uses of the country's output. In other words GDP/GRDP is the sum of total value added produced by all economic industries (activities) and the way of using it.

ULASAN

Nilai PDRB Kabupaten Sidoarjo atas dasar harga berlaku pada tahun 2022 mencapai 245,22 triliun rupiah. Secara nominal, nilai PDRB ini mengalami peningkatan sebesar 34,57 triliun rupiah dibandingkan tahun 2021 yang mencapai 210,65 triliun rupiah. Kenaikan nilai PDRB ini dipengaruhi oleh kenaikan harga dan produksi untuk beberapa lapangan usaha sejak pandemi covid-19.

Berdasarkan harga konstan 2010, angka PDRB juga mengalami peningkatan, dari 141,00 triliun rupiah pada tahun 2021 menjadi 151,61 triliun rupiah pada tahun 2022. Hal ini menunjukkan selama tahun 2022 terjadi percepatan terhadap perekonomian Sidoarjo sebesar 7,53 persen. Peningkatan PDRB atas dasar harga konstan disebabkan oleh meningkatnya produksi beberapa lapangan usaha.

Besarnya peranan berbagai lapangan usaha ekonomi dalam memproduksi barang dan jasa sangat menentukan struktur ekonomi suatu daerah. Struktur ekonomi yang terbentuk dari nilai tambah yang diciptakan oleh setiap lapangan usaha menggambarkan seberapa besar ketergantungan suatu daerah terhadap kemampuan berproduksi tiap lapangan usaha.

Selama lima tahun terakhir (2020-2022), struktur perekonomian Kabupaten Sidoarjo didominasi oleh 3 (tiga) kategori lapangan

DESCRIPTION

Sidoarjo regency's GRDP value based on valid prices in 2022 reached 245.22 trillion rupiah. Nominally, the value of this GRDP increased by 34.57 trillion rupiah compared to 2021 which reached 210.65 trillion rupiah. The increase in GRDP was affected by increases in prices and production for several business fields since the covid-19 pandemic.

Based on the 2010 constant prices, the GRDP also decreased, from 141.00 trillion rupiah in 2021 to 1151.61 trillion rupiah in 2022. This shows that during 2022 there was acceleration in the economy of Sidoarjo by 7.53 percent. The acceleration in GDRP at constant prices was due to the increase in the production of several business fields.

The magnitude of the role of various economic business fields in producing goods and services largely determines the economic structure of a region. The economic structure that is formed from the added value created by each business field illustrates how much dependence of an area on the ability to produce each business field.

During the last five years (2018-2022), the economic structure of Sidoarjo Regency was dominated by 3 (three) categories of business fields,

usaha, sebagai berikut: industri pengolahan; perdagangan besar dan eceran, reparasi mobil dan sepeda; dan kategori transportasi dan pergudangan. Hal ini dapat dilihat dari peranan masing-masing lapangan usaha terhadap pembentukan PDRB Sidoarjo.

Pada tahun 2022, peranan terbesar dalam pembentukan PDRB Sidoarjo dihasilkan oleh lapangan usaha industri pengolahan, yaitu mencapai 50,02 persen, menurun jika dibandingkan dua periode sebelumnya. Selanjutnya lapangan usaha perdagangan besar dan eceran, reparasi mobil dan sepeda sebesar 16,41, menurun 0,42 satuan dari tahun 2021, disusul oleh transportasi dan pergudangan sebesar 11,15 persen.

Pertumbuhan ekonomi Sidoarjo tahun 2022 sebesar 7,57 persen, mengalami percepatan dibandingkan tahun 2021 sebesar 4,21 persen. Menilik dari masing-masing kategori lapangan usaha, percepatan ini terjadi terutama di kategori transportasi dan pergudangan, dari 3,14 persen di 2021 menjadi 45,32 persen di 2022. Begitu pula dengan kategori jasa lainnya yang mengalami pertumbuhan sebesar 10,13 persen.

Berdasarkan pengeluaran, pembentukan PDRB Kabupaten Sidoarjo pada 2022 didominasi oleh pengeluaran konsumsi rumah tangga dan pembentukan modal tetap bruto (PMTB), yaitu berturut-turut sebesar 58,20 persen dan 30,58 persen.

as follows: manufacturing industry; wholesale and retail trade; car and bicycle repair; and transportation and warehousing. This can be seen from the role of each business field in the formation of Sidoarjo's GRDP.

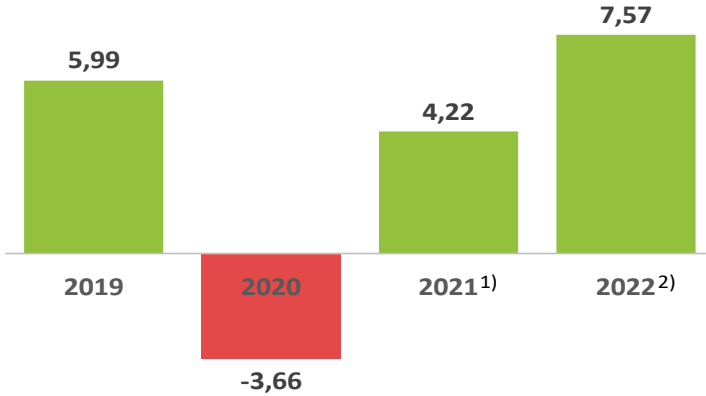
In 2022, the largest role in the formation of Sidoarjo's GRDP is produced by the processing industry, which reaches 50.02 percent, a decrease compared to the previous two periods. Furthermore, the wholesale and retail business sector, car and bicycle repair is 16.41, a decrease of 0.42 units from 2021, followed by transportation and warehousing of 11.15 percent.

Sidoarjo's economic growth in 2022 is 7.57 percent, experiencing acceleration compared to 2021 of 4.21 percent. Judging from each category of business field, this acceleration occurred especially in the transportation and warehousing category, from 3.14 percent in 2021 to 45.32 percent in 2022. Likewise for other service categories which experienced a growth of 10.13 percent.

Based on expenditure, the formation of GRDP in Sidoarjo Regency in 2022 is dominated by household consumption expenditure and gross fixed capital formation (PMTB), which are 58.20 percent and 30.58 percent, respectively.

Gambar 12.1
Figures

**Persentase Pertumbuhan Ekonomi Kabupaten Sidoarjo
(triliun rupiah), 2019–2022**
*Percentage of Economic Growth in Sidoarjo Regency
(trillion rupiah), 2019–2022*



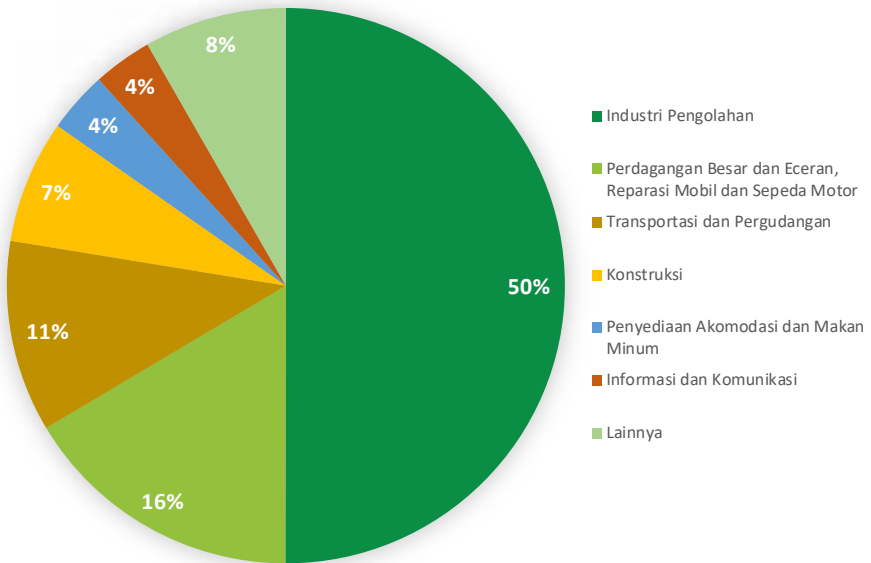
Catatan/Note: ¹ Angka Sementara/Preliminary Number

² Angka sangat Sementara/Very Preliminary Number

Sumber/Source: BPS, berbagai sensus, survei dan sumber lain/BPS-Statistics Indonesia, various census, survey, and other sources

Gambar 12.2
Figures

Distribusi Persentase Produk Domestik Regional Bruto Atas Dasar Harga Berlaku Menurut Lapangan Usaha di Kabupaten Sidoarjo, 2022
Percentage Distribution of Gross Regional Domestic Product at Current Market Prices by Industry in Sidoarjo Regency, 2022



Catatan/Note: ¹ Angka Sementara/Preliminary Number
² Angka sangat Sementara/Very Preliminary Number

Sumber/Source: BPS, berbagai sensus, survei dan sumber lain/BPS-Statistics Indonesia, various census, survey, and other sources

Tabel
Table 12.1.

Produk Domestik Regional Bruto Atas Dasar Harga Berlaku Menurut Lapangan Usaha di Kabupaten Sidoarjo (miliar rupiah), 2018–2022
Gross Regional Domestic Product at Current Market Prices by Industry in Sidoarjo Regency (billion rupiahs), 2018–2022

Lapangan Usaha/ <i>Industry</i>	2018	2019	2020	2021 ¹	2022 ²
(1)	(2)	(3)	(4)	(5)	(6)
A Pertanian, Kehutanan, dan Perikanan/ <i>Agriculture, Forestry, and Fishing</i>	4 104,56	4 217,10	4 431,85	4 478,98	4 855,63
B Pertambangan dan Penggalian/ <i>Mining and Quarrying</i>	188,90	189,22	123,9	137,42	99,60
C Industri Pengolahan/ <i>Manufacturing</i>	88 415,20	97 732,91	10 0918,68	10 9461,9	122 667,84
D Pengadaan Listrik dan Gas/ <i>Electricity and Gas</i>	1 725,65	1 743,11	1 666,70	1 784,97	1 973,52
E Pengadaan Air; Pengelolaan Sampah, Limbah, dan Daur Ulang/ <i>Water Supply; Sewerage, Waste Management, and Remediation Activities</i>	118,58	121,88	129,32	139,82	142,64
F Konstruksi/ <i>Construction</i>	17 134,29	17 732,85	17 121,36	16 070,9	17 590,63
G Perdagangan Besar dan Eceran; Reparasi Mobil dan Sepeda Motor/ <i>Wholesale and Retail Trade; Repair of Motor Vehicles and Motorcycles</i>	30 735,87	33 259,50	31 599,83	35 456,16	40 236,38
H Transportasi dan Pergudangan/ <i>Transportation and Storage</i>	22 659,53	22 949,04	14 604,92	15 041,26	27 353,86
I Penyediaan Akomodasi dan Makan Minum/ <i>Accommodation and Food Service Activities</i>	6 500,53	7 119,47	6 733,72	7 469,71	8 694,51
J Informasi dan Komunikasi/ <i>Information and Communication</i>	6 467,92	7 064,81	7 618,70	7 997,72	8 418,10
K Jasa Keuangan dan Asuransi/ <i>Financial and Insurance Activities</i>	2 337,09	2 453,81	2 451,70	2 550,76	2 860,20

Lanjutan Tabel/*Continued Table* 12.1

Lapangan Usaha/ <i>Industry</i>		2018	2019	2020	2021 ¹	2022 ²
(1)		(2)	(3)	(4)	(5)	(6)
L	Real Estat/ <i>Real Estate Activities</i>	1 728,34	1 873,33	1958,76	1994,61	2 125,95
M,N	Jasa Perusahaan/ <i>Business Activities</i>	306,15	333,41	316,76	327,12	338,05
O	Administrasi Pemerintahan, Pertahanan, dan Jaminan Sosial Wajib/ <i>Public Administration and Defence; Compulsory Social Security</i>	3 438,19	3 721,59	3798,25	3881,62	3 832,05
P	Jasa Pendidikan/ <i>Education</i>	2 163,66	2 361,35	2471,63	2479,17	2 525,94
Q	Jasa Kesehatan dan Kegiatan Sosial/ <i>Human Health and Social Work Activities</i>	568,78	616,03	679,76	729,41	763,14
R,S,T,U	Jasa Lainnya/ <i>Other Services Activities</i>	662,78	712,21	614,83	648,64	744,42
Produk Domestik Regional Bruto/<i>Gross Regional Domestic Product</i>		189 256,01	204 201,62	197 240,69	210 650,18	245 222,46

Catatan/*Note*: ¹ Angka Sementara/*Preliminary Number*

² Angka sangat Sementara/*Very Preliminary Number*

Sumber/*Source*: BPS, berbagai sensus, survei dan sumber lain/*BPS-Statistics Indonesia, various census, survey, and other sources*

Tabel
Table 12.2

Produk Domestik Regional Bruto Atas Dasar Harga Konstan 2010 Menurut Lapangan Usaha di Kabupaten Sidoarjo (miliar rupiah), 2018–2022
Gross Regional Domestic Product at 2010 Constant Market Prices by Industry in Sidoarjo Regency (billion rupiahs), 2018–2022

Lapangan Usaha/Industry	2018	2019	2020	2021¹	2022²
(1)	(2)	(3)	(4)	(5)	(6)
A Pertanian, Kehutanan, dan Perikanan/ <i>Agriculture, Forestry, and Fishing</i>	2 551,74	2 558,27	2 628,50	2 626,37	2 686,06
B Pertambangan dan Penggalian/ <i>Mining and Quarrying</i>	154,19	156,80	110,22	101,68	53,15
C Industri Pengolahan/ <i>Manufacturing</i>	65 974,67	71 841,26	72 546,48	76 097,88	80 337,56
D Pengadaan Listrik dan Gas/ <i>Electricity and Gas</i>	1 074,40	1 066,00	1 018,39	1 078,33	1 162,84
E Pengadaan Air; Pengelolaan Sampah, Limbah, dan Daur Ulang/ <i>Water Supply; Sewerage, Waste Management, and Remediation Activities</i>	100,73	105,34	110,15	117,09	118,13
F Konstruksi/ <i>Construction</i>	12 240,07	12 962,68	12 221,16	11 386,68	11 903,43
G Perdagangan Besar dan Eceran; Reparasi Mobil dan Sepeda Motor/ <i>Wholesale and Retail Trade; Repair of Motor Vehicles and Motorcycles</i>	21 429,48	22 703,38	20 734,15	22 721,41	24 427,44
H Transportasi dan Pergudangan/ <i>Transportation and Storage</i>	10 853,00	9 721,50	6 469,62	6 672,86	9 697,07
I Penyediaan Akomodasi dan Makan Minum/ <i>Accommodation and Food Service Activities</i>	4 649,76	5 008,87	4 653,71	4 922,01	5 529,77
J Informasi dan Komunikasi/ <i>Information and Communication</i>	5 826,31	6 265,62	6 739,92	7 070,29	7 385,98

Lanjutan Tabel/*Continued Table 12.2*

Lapangan Usaha/Industry		2018	2019	2020	2021¹	2022²
(1)		(2)	(3)	(4)	(5)	(6)
K	Jasa Keuangan dan Asuransi/ <i>Financial and Insurance Activities</i>	1 552,62	1 614,03	1 604,28	1 614,91	1 654,72
L	Real Estat/ <i>Real Estate Activities</i>	1 271,81	1 348,25	1 385,90	1 406,46	1 486,24
M,N	Jasa Perusahaan/ <i>Business Activities</i>	210,90	224,06	207,84	211,04	213,97
O	Administrasi Pemerintahan, Pertahanan, dan Jaminan Sosial Wajib/ <i>Public Administration and Defence; Compulsory Social Security</i>	2 205,65	2 289,68	2 242,46	2 298,30	2 222,56
P	Jasa Pendidikan/ <i>Education</i>	1 525,10	1 637,65	1 685,81	1 693,41	1 699,49
Q	Jasa Kesehatan dan Kegiatan Sosial/ <i>Human Health and Social Work Activities</i>	432,80	458,99	497,07	519,60	526,64
R,S,T,U	Jasa Lainnya/ <i>Other Services Activities</i>	499,72	530,55	449,64	462,02	508,84
Produk Domestik Regional Bruto/<i>Gross Regional Domestic Product</i>		132 552,94	140 492,94	135 305,32	141 000,36	151 613,88

Catatan/Note: ¹ Angka Sementara/*Preliminary Number*

² Angka sangat Sementara/*Very Preliminary Number*

Sumber/Source: BPS, berbagai sensus, survei dan sumber lain/*BPS-Statistics Indonesia, various census, survey, and other sources*

Tabel
Table 12.3

Distribusi Persentase Produk Domestik Regional Bruto Atas Dasar Harga Berlaku Menurut Lapangan Usaha di Kabupaten Sidoarjo, 2018–2022
Percentage Distribution of Gross Regional Domestic Product at Current Market Prices by Industry in Sidoarjo Regency, 2018–2022

Lapangan Usaha/ <i>Industry</i>	2018	2019	2020	2021 ¹	2022 ²
(1)	(2)	(3)	(4)	(5)	(6)
A Pertanian, Kehutanan, dan Perikanan/ <i>Agriculture, Forestry, and Fishing</i>	2,17	2,07	2,25	2,13	1,98
B Pertambangan dan Penggalian/ <i>Mining and Quarrying</i>	0,10	0,09	0,06	0,07	0,04
C Industri Pengolahan/ <i>Manufacturing</i>	46,72	47,86	51,17	51,96	50,02
D Pengadaan Listrik dan Gas/ <i>Electricity and Gas</i>	0,91	0,85	0,85	0,85	0,80
E Pengadaan Air; Pengelolaan Sampah, Limbah, dan Daur Ulang/ <i>Water Supply; Sewerage, Waste Management, and Remediation Activities</i>	0,06	0,06	0,07	0,07	0,06
F Konstruksi/ <i>Construction</i>	9,05	8,68	8,68	7,63	7,17
G Perdagangan Besar dan Eceran; Reparasi Mobil dan Sepeda Motor/ <i>Wholesale and Retail Trade; Repair of Motor Vehicles and Motorcycles</i>	16,24	16,29	16,02	16,83	16,41
H Transportasi dan Pergudangan/ <i>Transportation and Storage</i>	11,97	11,24	7,40	7,14	11,15
I Penyediaan Akomodasi dan Makan Minum/ <i>Accommodation and Food Service Activities</i>	3,43	3,49	3,41	3,55	3,55
J Informasi dan Komunikasi/ <i>Information and Communication</i>	3,42	3,46	3,86	3,80	3,43
K Jasa Keuangan dan Asuransi/ <i>Financial and Insurance Activities</i>	1,23	1,20	1,24	1,21	1,17

Lanjutan Tabel/*Continued Table* 12.3

Lapangan Usaha/ <i>Industry</i>		2018	2019	2020	2021 ¹	2022 ²
(1)		(2)	(3)	(4)	(5)	(6)
L	Real Estat/ <i>Real Estate Activities</i>	0,91	0,92	0,99	0,95	0,87
M,N	Jasa Perusahaan/ <i>Business Activities</i>	0,16	0,16	0,16	0,16	0,14
O	Administrasi Pemerintahan, Pertahanan, dan Jaminan Sosial Wajib/ <i>Public Administration and Defence; Compulsory Social Security</i>	1,82	1,82	1,93	1,84	1,56
P	Jasa Pendidikan/ <i>Education</i>	1,14	1,16	1,25	1,18	1,03
Q	Jasa Kesehatan dan Kegiatan Sosial/ <i>Human Health and Social Work Activities</i>	0,30	0,30	0,34	0,35	0,31
R,S,T,U	Jasa Lainnya/ <i>Other Services Activities</i>	0,35	0,35	0,31	0,31	0,30
Produk Domestik Regional Bruto/<i>Gross Regional Domestic Product</i>		100,00	100,00	100,00	100,00	100,00

Catatan/*Note*: ¹ Angka Sementara/*Preliminary Number*

² Angka sangat Sementara/*Very Preliminary Number*

Sumber/*Source*: BPS, berbagai sensus, survei dan sumber lain/*BPS-Statistics Indonesia, various census, survey, and other sources*

Tabel
Table 12.4

Laju Pertumbuhan Produk Domestik Regional Bruto Atas Dasar Harga Konstan 2010 Menurut Lapangan Usaha di Kabupaten Sidoarjo (persen), 2018–2022
Growth Rate of Gross Regional Domestic Product at 2010 Constant Market Prices by Industry in Sidoarjo Regency (percent), 2018–2022

Lapangan Usaha/ <i>Industry</i>	2018	2019	2020	2021 ¹	2022 ²
(1)	(2)	(3)	(4)	(5)	(6)
A Pertanian, Kehutanan, dan Perikanan/ <i>Agriculture, Forestry, and Fishing</i>	-3,87	0,26	2,75	-0,08	2,27
B Pertambangan dan Penggalian/ <i>Mining and Quarrying</i>	2,08	1,69	-29,71	-7,75	-47,73
C Industri Pengolahan/ <i>Manufacturing</i>	7,11	8,89	0,98	4,90	5,57
D Pengadaan Listrik dan Gas/ <i>Electricity and Gas</i>	-6,44	-0,78	-4,47	5,89	7,84
E Pengadaan Air; Pengelolaan Sampah, Limbah, dan Daur Ulang/ <i>Water Supply; Sewerage, Waste Management, and Remediation Activities</i>	4,12	4,58	4,57	6,30	0,89
F Konstruksi/ <i>Construction</i>	6,08	5,90	-5,72	-6,83	4,54
G Perdagangan Besar dan Eceran; Reparasi Mobil dan Sepeda Motor/ <i>Wholesale and Retail Trade; Repair of Motor Vehicles and Motorcycles</i>	5,71	5,94	-8,67	9,58	7,51
H Transportasi dan Pergudangan/ <i>Transportation and Storage</i>	4,34	-10,43	-33,45	3,14	45,32
I Penyediaan Akomodasi dan Makan Minum/ <i>Accommodation and Food Service Activities</i>	7,03	7,72	-7,09	5,77	12,35
J Informasi dan Komunikasi/ <i>Information and Communication</i>	6,04	7,54	7,57	4,90	4,47
K Jasa Keuangan dan Asuransi/ <i>Financial and Insurance Activities</i>	4,20	3,96	-0,60	0,66	2,47

Lanjutan Tabel/*Continued Table 12.4*

Lapangan Usaha/ <i>Industry</i>		2018	2019	2020	2021 ¹	2022 ²
(1)		(2)	(3)	(4)	(5)	(6)
L	Real Estat/ <i>Real Estate Activities</i>	6,10	6,01	2,79	1,48	5,67
M,N	Jasa Perusahaan/ <i>Business Activities</i>	6,73	6,24	-7,24	1,54	1,39
O	Administrasi Pemerintahan, Pertahanan, dan Jaminan Sosial Wajib/ <i>Public Administration and Defence; Compulsory Social Security</i>	4,12	3,81	-2,06	2,49	-3,30
P	Jasa Pendidikan/ <i>Education</i>	5,09	7,38	2,94	0,45	0,36
Q	Jasa Kesehatan dan Kegiatan Sosial/ <i>Human Health and Social Work Activities</i>	6,27	6,05	8,30	4,53	1,35
R,S,T,U	Jasa Lainnya/ <i>Other Services Activities</i>	4,53	6,17	-15,25	2,75	10,13
Produk Domestik Regional Bruto/<i>Gross Regional Domestic Product</i>		6,01	5,99	-3,69	4,21	7,53

Catatan/*Note*: ¹ Angka Sementara/*Preliminary Number*

² Angka sangat Sementara/*Very Preliminary Number*

Sumber/*Source*: BPS, berbagai sensus, survei dan sumber lain/*BPS-Statistics Indonesia, various census, survey, and other sources*

Tabel
Table 12.5

Produk Domestik Regional Bruto Atas Dasar Harga Berlaku Menurut Jenis Pengeluaran di Kabupaten Sidoarjo (miliar rupiah), 2018–2022
Gross Regional Domestic Product at Current Market Prices by Type of Expenditure in Sidoarjo Regency (billion rupiahs), 2018–2022

Jenis Pengeluaran Type of Expenditure	2018	2019	2020	2021¹	2022²
(1)	(2)	(3)	(4)	(5)	(6)
Pengeluaran Konsumsi Rumah Tangga <i>Household Consumption Expenditure</i>	106 920,92	114 931,97	114 799,60	119 828,76	134 500,82
Pengeluaran Konsumsi LNPRT <i>NPISH Consumption Expenditure</i>	2 149,65	2 335,11	2 381,62	2 490,49	2 723,49
Pengeluaran Konsumsi Pemerintah <i>Government Consumption Expenditure</i>	14 971,17	16 244,74	14 815,28	15 284,23	14 543,63
Pembentukan Modal Tetap Bruto <i>Gross Fixed Capital Formation</i>	57 913,87	61 924,34	60 322,72	63 121,19	72 676,62
Perubahan Inventori <i>Changes in Inventories</i>	1 490,67	1 535,10	633,95	1 179,12	1 344,48
Net Ekspor Barang dan Jasa <i>Net Exports of Goods and Services</i>	5 809,72	7 230,36	4 287,52	8 746,38	19 433,42
Produk Domestik Regional Bruto Gross Regional Domestic Product	189 256,01	204 201,62	197 240,69	210 650,18	245 222,46

Catatan/Note: ¹ Angka Sementara/*Preliminary Number*

² Angka sangat Sementara/*Very Preliminary Number*

Sumber/Source: BPS, berbagai sensus, survei dan sumber lain/*BPS-Statistics Indonesia, various census, survey, and other sources*

Tabel
Table 12.6

Produk Domestik Regional Bruto Atas Dasar Harga Konstan 2010 Menurut Jenis Pengeluaran di Kabupaten Sidoarjo (miliar rupiah), 2018–2022
Gross Regional Domestic Product at 2010 Constant Market Prices by Type of Expenditure in Sidoarjo Regency (billion rupiahs), 2018–2022

Jenis Pengeluaran Type of Expenditure	2018	2019	2020	2021¹	2022²
(1)	(2)	(3)	(4)	(5)	(6)
Pengeluaran Konsumsi Rumah Tangga <i>Household Consumption Expenditure</i>	76 642,15	80 332,76	79 247,93	81 146,00	85 963,87
Pengeluaran Konsumsi LNPRT <i>NPISH Consumption Expenditure</i>	1 271,83	1 350,26	1 353,06	1 383,64	1 482,98
Pengeluaran Konsumsi Pemerintah <i>Government Consumption Expenditure</i>	7 950,73	8 323,57	8 043,31	8 052,64	8 077,6
Pembentukan Modal Tetap Bruto <i>Gross Fixed Capital Formation</i>	42 893,00	44 841,63	42 909,34	44 039,39	47 737,49
Perubahan Inventori <i>Changes in Inventories</i>	483,77	489,82	198,42	361,64	393,32
Net Ekspor Barang dan Jasa <i>Net Exports of Goods and Services</i>	3 311,46	5 154,90	3 553,27	6 017,05	7 958,61
Produk Domestik Regional Bruto Gross Regional Domestic Product	132 552,94	140 492,94	135 305,32	141 000,36	151 613,88

Catatan/Note: ¹ Angka Sementara/Preliminary Number

² Angka sangat Sementara/Very Preliminary Number

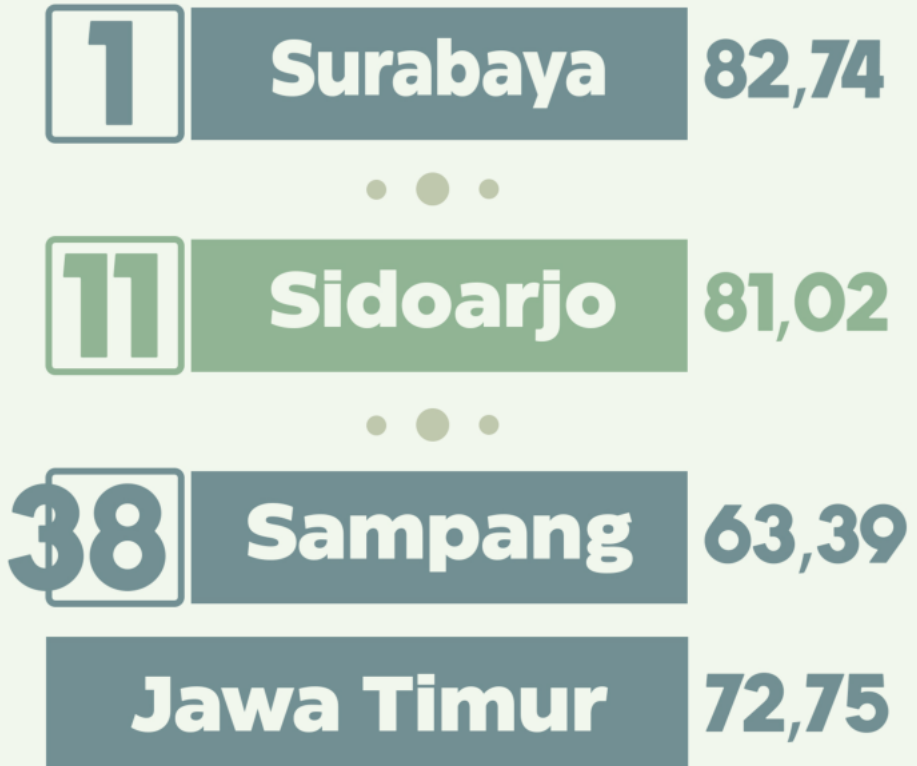
Sumber/Source: BPS, berbagai sensus, survei dan sumber lain/BPS-Statistics Indonesia, various census, survey, and other sources



Perbandingan Antar Kabupaten/Kota

Regency/Municipal comparison

IPM Jawa Timur 2022



PENJELASAN TEKNIS

1. Sumber data yang digunakan dalam bab ini berasal dari Badan Pusat Statistik Provinsi Jawa Timur.
2. Produk Domestik Regional Bruto menggambarkan kemampuan suatu wilayah untuk menciptakan output (nilai tambah) pada suatu waktu tertentu.
3. Untuk mengukur kemiskinan, BPS menggunakan konsep kemampuan memenuhi kebutuhan dasar (*basic needs approach*). Dengan pendekatan ini, kemiskinan dipandang sebagai ketidakmampuan dari sisi ekonomi untuk memenuhi kebutuhan dasar makanan dan bukan makanan yang diukur dari sisi pengeluaran. Metode yang digunakan adalah menghitung Garis Kemiskinan (GK), yang terdiri dari dua komponen yaitu Garis Kemiskinan Makanan (GKM) dan Garis Kemiskinan Non-Makanan (GKNM). Penghitungan Garis Kemiskinan dilakukan secara terpisah untuk daerah perkotaan dan perdesaan.
4. Penduduk miskin adalah penduduk yang memiliki rata-rata pengeluaran per kapita per bulan di bawah garis kemiskinan.
5. Garis Kemiskinan Makanan (GKM) merupakan nilai pengeluaran kebutuhan minimum makanan

TECHNICAL NOTES

1. *Source of data used in this chapter comes from the BPS-Statistic of Jawa Timur Province.*
2. *Gross Domestic Product (GDP) illustrates the ability a territory tcreate the output (value added) at certain time.*
3. *To measure poverty, BPS-Statistics Indonesia has used the conceptof basicneeds approach. Therefore, poverty is viewed as economic inability to fulfill food and nonfood basic needs which are measured by consumption/expenditure. The method used is calculating poverty line, which consists of two components that are Food Poverty Line (FPL) and NonFood Poverty Line (NFPL). The poverty line was calculated separately for urban and rural areas.*
4. *A person whose expenditure percapita per monthis below the poverty line is considered to be poor.*
5. *The Food Poverty Linerefers to the daily minimum requirement of, 100 kcal per capita per day.*

yang disetarakan dengan 2.100 kkalori per kapita per hari.

6. Garis Kemiskinan Non-Makanan (GKNM) adalah kebutuhan minimum untuk perumahan, sandang, pendidikan, kesehatan, dan kebutuhan dasar lainnya. Ukuran Kemiskinan:
 - a. Head Count Index (HCI-P0) adalah persentase penduduk miskin yang berada di bawah Garis Kemiskinan (GK).
 - b. Indeks Kedalaman Kemiskinan (Poverty Gap Index-P1) merupakan ukuran rata-rata kesenjangan pengeluaran masing-masing penduduk miskin terhadap garis kemiskinan. Semakin tinggi nilai indeks, semakin jauh rata-rata pengeluaran penduduk dari garis kemiskinan.
7. Indeks Keparahan Kemiskinan (Poverty Severity Index-P2) memberikan gambaran mengenai penyebaran pengeluaran di antara penduduk miskin. Semakin tinggi nilai indeks, semakin tinggi ketimpangan pengeluaran di antara penduduk miskin.
8. Indeks Pembangunan Manusia (IPM) menjelaskan bagaimana penduduk dapat mengakses hasil pembangunan dalam memperoleh pendapatan, kesehatan, pendidikan dan
 6. *The Non-Food Poverty Line refers to the minimum requirement for household necessities for clothing, education, health, and other basic individual needs. Poverty Measures: a. Head Count Index (HCI-P0) simply measures the percentage of the population that is counted as poor, often denoted by P0. b. Poverty Gap Index-P1 measures the extent to which individuals fall below the poverty line (the poverty gaps) as a proportion of the poverty line. Higher value of the index shows that the gap between average expenditure of the poor and the poverty line is Wider.*
 7. *Poverty Severity Index-P2 describes inequality among the poor. This is simply a weighted sum of poverty gaps (as a proportion of the poverty line), where the weights are the proportionate poverty gaps themselves. Hence, by squaring the poverty gap index, the measure implicitly puts more weight on observations that fall well below the poverty line. Higher value of the index shows that inequality among the poor is higher.*
 8. *The Human Development Index (IPM) explains how people can access development results in obtaining income, health, education and so forth. HDI was introduced by United Nations*

sebagainya. IPM diperkenalkan oleh UNDP pada tahun 1990 dan dipublikasikan secara berkala dalam laporan tahunan Human Development Report (HDR). IPM dibentuk oleh 3 (tiga) dimensi dasar: Umur panjang dan hidup sehat; pengetahuan; dan standar hidup layak.

Development Programme (UNDP) in 1990 and published periodically in the annual report of the Human Development Report. IPM was formed by three basic dimensions: a long and healthy life; knowledge; and a decent standard of living.

ULASAN

Jumlah penduduk di Provinsi Jawa Timur selalu mengalami kenaikan dalam 5 tahun terakhir. Dari 38 kabupaten/kota, di tahun 2022, Kota Surabaya merupakan kabupaten/kota dengan jumlah penduduk tertinggi se-Jawa Timur, sebesar 2.880,28 ribu. Sementara Kabupaten Sidoarjo menduduki posisi ke-4 dengan jumlah penduduk sebesar 2.091,93 ribu jiwa.

Berdasarkan nilai PDRB, di 2022, semua kabupaten/kota di Provinsi Jawa Timur mengalami percepatan dalam perekonomiannya. Percepatan perekonomian terbesar dialami oleh Kota Madiun sebesar 4,73 persen, lebih tinggi dibandingkan rata-rata Jawa Timur yang sebesar 3,57 persen. Sementara Kabupaten Sidoarjo berada di posisi ke-5 dengan nilai percepatan perekonomian sebesar 4,21 persen, sama dengan Kota Malang.

Berbanding terbalik dengan pertumbuhan ekonomi yang mengalami percepatan, jumlah penduduk miskin di Provinsi Jawa Timur di tahun 2022 mengalami kenaikan sebesar 3,48 persen dibanding tahun 2021. Jumlah penduduk miskin paling banyak berada di Kabupaten Malang, sebesar 276,58 ribu jiwa, sementara Kota Mojokerto adalah kabupaten/kota dengan penduduk miskin paling sedikit, sebesar 8,37 ribu jiwa.

Dari segi sumber daya manusia, Indeks Pembangunan Manusia (IPM) Kabupaten Sidoarjo terus meningkat selama lima tahun terakhir. Kabupaten

DESCRIPTION

The population in East Java Province has always increased in the last 5 years. Of the 38 regency/municipality, in 2022, Surabaya Municipality is the regency/municipality with the highest population in East Java, amounting to 2,880.28 thousand people. Meanwhile, Sidoarjo Regency occupies the 4th position with a population of 2,091.93 thousand people.

Based on the value of GRDP, in 2022, all regency/municipality in East Java Province experienced a deceleration in their economy. Madiun Municipality experienced the largest economic acceleration by 4.73 percent, higher than the East Java average of 3.57 percent. Meanwhile, Sidoarjo Regency is in the 5th position with an economic acceleration value of 4.21 percent, the same as Malang Municipality.

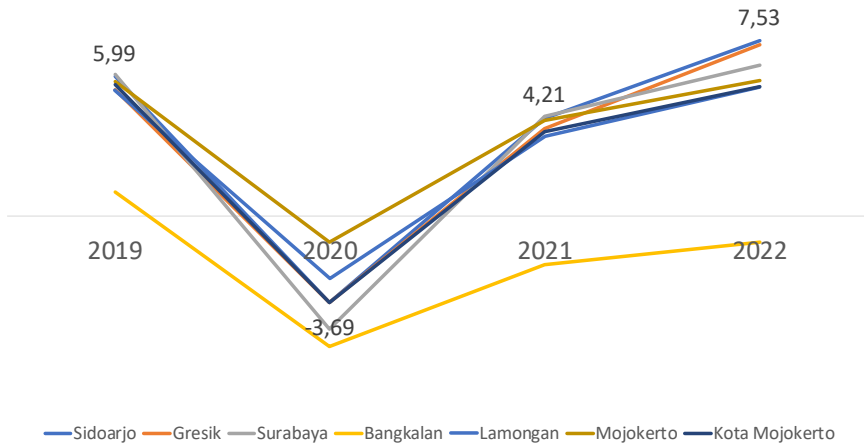
In reverse with slowing economic growth, the number of poor people in East Java Province in 2022 has increased by 3.48 percent compared to 2021. The largest number of poor people are in Malang Regency, amounting to 276.58 thousand people, while Mojokerto Municipality is a regency/municipality with the least poor population, amounting to 8.37 thousand people.

In terms of human resources, the Human Development Index (HDI) of Sidoarjo Regency has continued to increase over the past five years. The district with a population of 2.09 million peoples has an HDI of 78,17 in 2018 which increased to 80.65 in 2022. This figure places Sidoarjo Regency as the 4th

dengan jumlah penduduk sebanyak 2,09 juta ini memiliki IPM sebesar 78,17 di tahun 2018 yang meningkat menjadi 80,65 di tahun 2022. Angka tersebut menempatkan Kabupaten Sidoarjo sebagai kabupaten/kota dengan IPM tertinggi ke-4 di Provinsi Jawa Timur.

highest HDI regency/municipality in East Java Province.

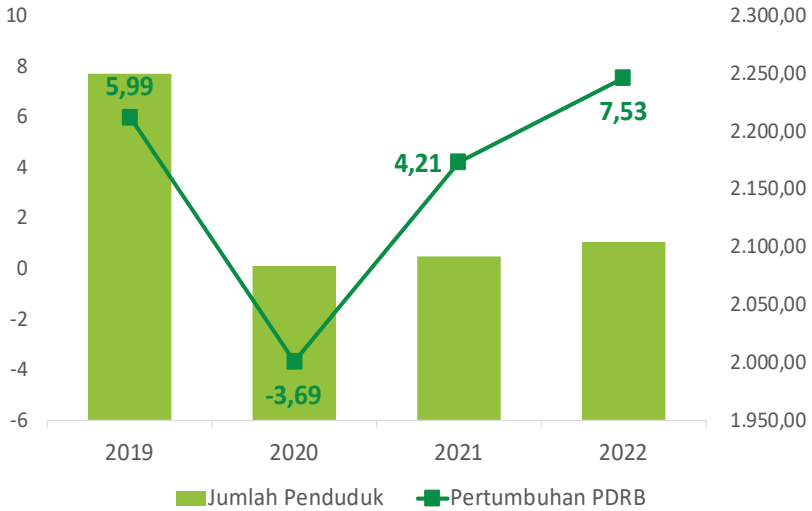
Gambar 13.1 Perbandingan Laju Pertumbuhan PDRB Kabupaten Gresik, Bangkalan, Mojokerto, Sidoarjo, Lamongan, Kota Mojokerto, dan Kota Surabaya (Gerbangkertosusilo), 2019-2022
Figures 13.1 Comparison of GDP Growth Rate in Gresik, Bangkalan, Mojokerto, Sidoarjo, and Lamongan Regency, Mojokerto and Surabaya Municipality (%), 2019-2022



Sumber/Source : BPS Provinsi Jawa Timur/BPS- Statistics of Jawa Timur Province

Gambar 13.2
Figures

**Laju Pertumbuhan PDRB dan Jumlah Penduduk
Kabupaten Sidoarjo, 2019-2022**
*GDP Growth Rate and Total Population in Sidoarjo Regency,
2019-2022*



Sumber/Source : BPS Provinsi Jawa Timur/BPS- Statistics of Jawa Timur Province

Tabel 13.1
Table

Jumlah Penduduk Menurut Kabupaten/Kota di Provinsi Jawa Timur (ribu), 2018–2022
Population by Regency/Municipality in East Java Province (thousand), 2018–2022

Kabupaten/Kota Regency/Municipality	2018	2019	2020	2021	2022
(1)	(2)	(3)	(4)	(5)	(6)
Kabupaten/Regency					
Pacitan	554,39	555,3	586,11	589,11	592,92
Ponorogo	870,71	871,37	949,32	955,84	964,25
Trenggalek	694,9	696,3	731,13	734,89	739,67
Tulungagung	1 035,29	1 039,28	1 089,78	1 096,59	1 105,34
Blitar	1 157,50	1 160,68	1 223,75	1 231,01	1 240,32
Kediri	1 568,11	1 574,27	1 635,29	1 644,40	1 656,02
Malang	2 591,80	2 606,20	2 654,45	2 668,30	2 685,90
Lumajang	1 039,79	1 042,40	1 119,25	1 127,09	1 137,23
Jember	2 440,71	2 450,67	2 536,73	2 550,36	2 567,72
Banyuwangi	1 609,68	1 613,99	1 708,11	1 718,46	1 731,73
Bondowoso	772,3	775,72	776,15	778,53	781,42
Situbondo	679,99	682,98	685,97	688,34	691,26
Probolinggo	1 162,09	1 168,50	1 152,54	1 155,89	1 159,97
Pasuruan	1 616,58	1 627,40	1 605,97	1 611,81	1 619,04
Sidoarjo	2 216,80	2 249,48	2 082,80	2 091,93	2 103,40
Mojokerto	1 108,72	1 117,69	1 119,21	1 125,52	1 133,58
Jombang	1 258,62	1 263,81	1 318,06	1 325,91	1 335,97
Nganjuk	1 051,90	1 054,61	1 103,90	1 109,68	1 117,03
Madiun	681,39	682,68	744,35	750,14	757,67
Magetan	628,92	628,98	670,81	674,13	678,34
Ngawi	830,09	830,11	870,06	873,35	877,43
Bojonegoro	1 246,93	1 249,69	1 301,64	1 307,60	1 315,13
Tuban	1 168,28	1 172,79	1 198,01	1 203,13	1 209,54
Lamongan	1 188,91	1 189,11	1 344,17	1 356,03	1 371,51
Gresik	1 299,02	1 312,88	1 311,22	1 320,57	1 332,66
Bangkalan	978,89	986,67	1 060,38	1 071,71	1 086,62
Sampang	968,52	978,88	969,69	976,02	984,16
Pamekasan	871,5	879,99	850,06	853,51	857,82
Sumenep	1 085,23	1 088,91	1 124,44	1 129,82	1 136,63
Kota/Municipality					
Kediri	285,58	287,41	286,8	287,96	289,42
Blitar	140,97	141,88	149,15	150,37	151,96
Malang	866,12	870,68	843,81	844,93	846,13
Probolinggo	235,21	237,21	239,65	241,2	243,2
Pasuruan	199,08	200,42	208,01	209,53	211,5
Mojokerto	128,28	129,01	132,43	133,27	134,35
Madiun	176,7	177,01	195,18	196,92	199,19
Surabaya	2 885,56	2 896,20	2 874,31	2 880,28	2 887,22
Batu	205,79	207,49	213,05	214,65	216,74
Jawa Timur	39 500,85	39 698,63	40 665,70	40 878,79	41 149,97

Catatan/Note: ...

Sumber/Source: BPS Provinsi Jawa Timur/BPS- Statistics of Jawa Timur Province

Tabel
Table 13.2

Laju Pertumbuhan Produk Domestik Regional Bruto Atas Dasar Harga Konstan 2010 Menurut Kabupaten/Kota di Provinsi Jawa Timur (persen), 2018–2022
Rate of Growth of Gross Regional Domestic Products at Constant 2010 Prices by Regency/Municipality in East Java Province (percent), 2018–2022

Kabupaten/Kota Regency/Municipality	2018	2019	2020	2021	2022
(1)	(2)	(3)	(4)	(5)	(6)
Kabupaten/Regency					
Pacitan	5,47	5,08	-1,84	2,49	5,54
Ponorogo	5,27	5,01	-0,9	3,19	3,24
Trenggalek	5,03	5,08	-2,17	3,65	4,52
Tulungagung	5,21	5,32	-3,09	3,53	5,22
Blitar	5,10	5,12	-2,29	3,02	5,2
Kediri	5,07	5,06	-2,41	3,06	4,9
Malang	5,55	5,49	-2,68	3,12	5,13
Lumajang	5,00	4,61	-2,79	3,14	4,43
Jember	5,02	5,51	-2,98	4	4,53
Banyuwangi	5,84	5,55	-3,58	4,09	4,43
Bondowoso	5,08	5,3	-1,36	3,49	3,51
Situbondo	5,46	5,44	-2,33	3,26	4,39
Probolinggo	4,47	4,56	-2,12	3,35	4,52
Pasuruan	5,73	5,83	-2,03	4,34	5,32
Sidoarjo	6,01	5,99	-3,69	4,21	7,53
Mojokerto	5,88	5,81	-1,11	4,12	5,82
Jombang	5,29	5,1	-1,98	3,24	5,37
Nganjuk	5,38	5,36	-1,71	3,61	4,84
Madiun	5,10	5,42	-0,12	3,32	4,32
Magetan	5,21	5,04	-1,64	3,04	3,89
Ngawi	5,21	5,05	-1,69	2,55	3,19
Bojonegoro	4,39	6,34	-0,4	-5,54	-6,16
Tuban	5,15	5,14	-5,85	3	8,88
Lamongan	5,44	5,43	-2,65	3,43	5,56
Gresik	5,81	5,42	-3,68	3,79	7,38
Bangkalan	4,22	1,03	-5,59	-2,07	-1,12
Sampang	4,11	1,85	-0,29	0,22	2,31
Pamekasan	5,46	4,92	-2,54	3,41	4,66
Sumenep	3,63	0,14	-1,13	2,61	3,11

Lanjutan Tabel/*Continued Table 13.2*

Kabupaten/Kota Regency/Municipality	2018	2019	2020	2021	2022
(1)	(2)	(3)	(4)	(5)	(6)
Kota/Municipality					
Kediri	5,43	5,47	-6,25	2,5	3,95
Blitar	5,82	5,84	-2,28	4,28	5,22
Malang	5,72	5,73	-2,26	4,21	6,32
Probolinggo	5,93	5,94	-3,64	4,06	6,12
Pasuruan	5,54	5,56	-4,33	3,64	6,22
Mojokerto	5,80	5,65	-3,69	3,65	5,56
Madiun	5,96	5,69	-5,34	4,79	5,52
Surabaya	6,19	6,09	-4,85	4,29	6,51
Batu	6,50	6,51	-6,46	4,04	6,18
Jawa Timur	5,47	5,53	-2,33	3,56	5,34

Sumber/*Source*: BPS Provinsi Jawa Timur/*BPS- Statistics of Jawa Timur Province*

Tabel
Table 13.3

**Jumlah Penduduk Miskin Menurut Kabupaten/Kota di
Provinsi Jawa Timur (ribu), 2018–2022**
**Number of Poor Population by Regency/Municipality in East
Java Province (thousand), 2018–2022**

Kabupaten/Kota Regency/Municipality	2018	2019	2020	2021	2022
(1)	(2)	(3)	(4)	(5)	(6)
Kabupaten/Regency					
Pacitan	78,64	75,86	80,82	84,19	76,93
Ponorogo	90,22	83,97	86,74	89,94	81,8
Trenggalek	83,5	76,44	81,06	84,89	76,75
Tulungagung	75,23	70,01	76,4	78,59	70,52
Blitar	112,4	103,75	108,55	112,62	101,94
Kediri	177,2	163,95	179,93	184,49	169,46
Malang	268,49	246,6	265,56	276,58	252,88
Lumajang	103,69	98,88	102,6	105,25	95,04
Jember	243,42	226,57	247,99	257,09	232,73
Banyuwangi	125,5	121,37	130,37	130,93	122,01
Bondowoso	110,98	103,33	110,24	115,18	105,69
Situbondo	80,27	76,44	83,74	86,95	81,46
Probolinggo	217,06	207,22	218,35	223,32	203,23
Pasuruan	152,48	141,09	151,43	159,78	148,62
Sidoarjo	125,75	119,29	127,05	137,15	125,69
Mojokerto	111,55	108,81	118,8	120,54	111,03
Jombang	120,19	116,44	125,94	127,3	115,48
Nganjuk	127,28	118,51	122,73	125,53	113,63
Madiun	77,75	71,91	78,3	81,61	74,07
Magetan	64,86	60,43	65,09	67,75	62,65
Ngawi	123,09	119,43	128,19	130,81	119,02
Bojonegoro	163,94	154,64	161,1	166,52	153,4
Tuban	178,64	170,8	187,13	192,58	178,05
Lamongan	164	157,11	164,68	166,82	151,08
Gresik	154,02	148,61	164,05	166,35	149,64
Bangkalan	191,33	186,11	204	215,97	196,11
Sampang	204,82	202,21	224,74	237,23	217,97
Pamekasan	125,76	122,43	129,41	137,12	126,02
Sumenep	218,6	211,98	220,23	224,73	206,2
Kota/Municipality					
Kediri	21,9	20,54	22,19	22,55	21,15
Blitar	10,47	10,1	11,1	11,33	10,65
Malang	35,49	35,39	38,77	40,62	38,56
Probolinggo	16,9	16,37	17,72	17,91	16,16
Pasuruan	13,45	12,92	13,4	13,97	13,02
Mojokerto	7,04	6,63	8,09	8,37	7,88
Madiun	7,92	7,69	8,83	9,06	8,49
Surabaya	140,81	130,55	145,67	152,49	138,21
Batu	7,98	7,89	8,12	8,63	8,05
Jawa Timur	4 332,59	4 112,25	4 419,10	4 572,73	4 181,29

Catatan/Note: ...

Sumber/Source: BPS Provinsi Jawa Timur/BPS- Statistics of Jawa Timur Province

Tabel 13.4
Table

Indeks Pembangunan Manusia Menurut Kabupaten/Kota di Provinsi Jawa Timur, 2018–2022
Human Development Index by Regency/Municipality in East Java Province, 2018–2022

Kabupaten/Kota Regency/Municipality	2018	2019	2020	2021	2022
(1)	(2)	(3)	(4)	(5)	(6)
Kabupaten/Regency					
Pacitan	67,33	68,16	68,39	68,57	69,37
Ponorogo	69,91	70,56	70,81	71,06	71,87
Trenggalek	68,71	69,46	69,74	70,06	71,00
Tulungagung	71,99	72,62	73,00	73,15	74,06
Blitar	69,93	70,57	70,58	71,05	71,86
Kediri	71,07	71,85	72,05	72,56	73,46
Malang	69,40	70,35	70,36	70,60	71,38
Lumajang	64,83	65,33	65,46	66,07	66,95
Jember	65,96	66,69	67,11	67,32	67,97
Banyuwangi	70,06	70,60	70,62	71,38	71,94
Bondowoso	65,27	66,09	66,43	66,59	67,31
Situbondo	66,42	67,09	67,38	67,78	68,25
Probolinggo	64,85	65,60	66,07	66,26	66,96
Pasuruan	67,41	68,29	68,60	68,93	69,68
Sidoarjo	79,50	80,05	80,29	80,65	81,02
Mojokerto	72,64	73,53	73,83	74,15	74,89
Jombang	71,86	72,85	72,97	73,45	74,05
Nganjuk	71,23	71,71	71,72	71,97	72,93
Madiun	71,01	71,69	71,73	71,88	72,39
Magetan	72,91	73,49	73,92	74,15	74,85
Ngawi	69,91	70,41	70,54	71,04	71,75
Bojonegoro	67,85	68,75	69,04	69,59	70,12
Tuban	67,43	68,37	68,40	68,91	69,67
Lamongan	71,97	72,57	72,58	73,12	74,02
Gresik	75,28	76,10	76,11	76,50	77,16
Bangkalan	62,87	63,79	64,11	64,36	65,05
Sampang	61,00	61,94	62,70	62,80	63,39
Pamekasan	65,41	65,94	66,26	66,40	66,99
Sumenep	65,25	66,22	66,43	67,04	67,87
Kota/Municipality					
Kediri	77,58	78,08	78,23	78,60	79,59
Blitar	77,58	78,56	78,57	78,98	79,93
Malang	80,89	81,32	81,45	82,04	82,71
Probolinggo	72,53	73,27	73,27	73,66	74,56
Pasuruan	74,78	75,25	75,26	75,62	76,54
Mojokerto	77,14	77,96	78,04	78,43	79,32
Madiun	80,33	80,88	80,91	81,25	82,01
Surabaya	81,74	82,22	82,23	82,31	82,74
Batu	75,04	75,88	75,90	76,28	77,22
Jawa Timur	70,77	71,50	71,71	72,14	72,75

Catatan/Note: ...

Sumber/Source: BPS Provinsi Jawa Timur/BPS- Statistics of Jawa Timur Province

Data Mencerdaskan Bangsa

— Data Enlighten The Nation —



BADAN PUSAT STATISTIK KABUPATEN SIDOARJO
BPS-Statistics of Sidoarjo Regency
Jl. Pahlawan No.140 - Sidoarjo
Telp: (031)8941744 - Fax: (031)8946473
Email: bps3515@bps.go.id
<http://sidoarjakab.bps.go.id>